

今皓實業股份有限公司
及子公司

合併財務報告暨會計師核閱報告
民國108及107年第3季

地 址：新北市新店區寶興路53號
電 話：(02)29189189

§ 目 錄 §

項	目 頁	次	財 務 報 告 附 註 編 號
一、封 面	1		-
二、目 錄	2		-
三、會計師核閱報告	3~4		-
四、合併資產負債表	5		-
五、合併綜合損益表	6~7		-
六、合併權益變動表	8		-
七、合併現金流量表	9~10		-
八、合併財務報表附註			
(一) 公司沿革	11		一
(二) 通過財務報告之日期及程序	11		二
(三) 新發布及修訂準則及解釋之適用	11~14		三
(四) 重大會計政策之彙總說明	15~18		四
(五) 重大會計判斷、估計及假設不確定性之主要來源	18		五
(六) 重要會計項目之說明	19~41		六~二八
(七) 關係人交易	41~42		二九
(八) 質抵押之資產	42		三十
(九) 重大或有負債及未認列之合約承諾	-		-
(十) 重大之災害損失	-		-
(十一) 重大之期後事項	-		-
(十二) 具重大影響之外幣資產及負債資訊	42~45		三一
(十三) 附註揭露事項			
1. 重大交易事項相關資訊	45		三二
2. 轉投資事業相關資訊	45		三二
3. 大陸投資資訊	46		三二
(十四) 部門資訊	46~47		三三

會計師核閱報告

今皓實業股份有限公司 公鑒：

前 言

今皓實業股份有限公司及子公司民國 108 年及 107 年 9 月 30 日之合併資產負債表，暨民國 108 年及 107 年 7 月 1 日至 9 月 30 日，以及民國 108 年及 107 年 1 月 1 日至 9 月 30 日之合併綜合損益表、民國 108 年及 107 年 1 月 1 日至 9 月 30 日之合併權益變動表與合併現金流量表，以及合併財務報表附註（包括重大會計政策彙總），業經本會計師核閱竣事。依證券發行人財務報告編製準則及經金融監督管理委員會認可並發布生效之國際會計準則第 34 號「期中財務報導」編製允當表達之合併財務報表係管理階層之責任，本會計師之責任係依據核閱結果對合併財務報表作成結論。

範 圍

除保留結論之基礎段所述者外，本會計師係依照審計準則公報第 65 號「財務報表之核閱」執行核閱工作。核閱合併財務報表時所執行之程序包括查詢（主要向負責財務與會計事務之人員查詢）、分析性程序及其他核閱程序。核閱工作之範圍明顯小於查核工作之範圍，因此本會計師可能無法察覺所有可藉由查核工作辨認之重大事項，故無法表示查核意見。

保留結論之基礎

如合併財務報表附註十二所述，列入上開合併財務報表之非重要子公司之同期間財務報表未經會計師核閱，其民國 108 年及 107 年 9 月 30 日之資產總額分別為新台幣 100,858 仟元及 214,176 仟元，分別佔合併資產總額之 5.51% 及 10.60%，負債總額分別為新台幣 22,502 仟元及 25,129 仟元，分別佔合併負債總額之 3.09% 及 2.81%，暨民國 108 年及 107 年 7 月 1 日至 9 月 30 日及 1 月 1 日至 9 月 30 日之綜合淨損分別為新台幣 16,193 仟元、33,404 仟元、86,623

仟元及 87,878 仟元，分別佔合併綜合損益總額之 60.17%、118.83%、175.12% 及 129.19%。又如合併財務報表附註十三所述，民國 108 年及 107 年 9 月 30 日採用權益法之投資餘額分別為新台幣 102,289 仟元及 103,367 仟元，與其民國 108 年及 107 年 7 月 1 日至 9 月 30 日及 1 月 1 日至 9 月 30 日採用權益法認列之關聯企業損益之份額分別為新台幣(2)仟元、(26)仟元、(2)仟元及(135)仟元，係依據被投資公司同期間未經會計師核閱之財務報表認列。另合併財務報表附註三二揭露之相關資訊，其與前述非重要子公司及被投資公司有關之資訊亦未經會計師核閱。


保留結論

依本會計師核閱結果，除保留結論之基礎段所述非重要子公司及被投資公司之財務報表倘經會計師核閱，對合併財務報表可能有所調整之影響外，並未發現上開合併財務報表在所有重大方面有未依照證券發行人財務報告編製準則及經金融監督管理委員會認可並發布生效之國際會計準則第 34 號「期中財務報導」編製，致無法允當表達今皓實業股份有限公司及子公司民國 108 年及 107 年 9 月 30 日之合併財務狀況，暨民國 108 年及 107 年 7 月 1 日至 9 月 30 日之合併財務績效，以及民國 108 年及 107 年 1 月 1 日至 9 月 30 日之合併財務績效及合併現金流量之情事。

勤業眾信聯合會計師事務所

會計師 張 敬 人

張敬人



會計師 陳 致 源

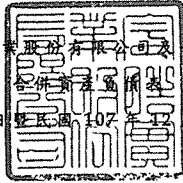
陳致源



證券暨期貨管理委員會核准文號
台財證六字第 0920123784 號

金融監督管理委員會核准文號
金管證審字第 1060023872 號

中 華 民 國 108 年 10 月 29 日



民國 108 年 9 月 30 日 暨 民國 107 年 12 月 31 日 及 9 月 30 日

單位：新台幣仟元

代 碼	資 產	108年9月30日 (經核閱)		107年12月31日 (經查核)		107年9月30日 (經核閱)	
		金 額	%	金 額	%	金 額	%
	流動資產						
1100	現金及約當現金 (附註六)	\$ 145,994	8	\$ 189,981	10	\$ 247,556	12
1110	透過損益按公允價值衡量之金融資產—流動 (附註七)	416	-	412	-	-	-
1120	透過其他綜合損益按公允價值衡量之金融資產—流動 (附註八)	-	-	26	-	79	-
1136	按攤銷後成本衡量之金融資產—流動 (附註九)	110,184	6	112,637	6	109,315	6
1150	應收票據	66	-	820	-	120	-
1170	應收帳款淨額 (附註十及二三)	539,460	30	585,610	30	604,831	30
1210	其他應收款—關係人 (附註二九)	24,155	1	33,232	2	32,769	2
1220	本期所得稅資產 (附註四及二五)	324	-	251	-	265	-
130X	存貨淨額 (附註十一)	319,213	17	359,151	18	368,908	18
1470	其他流動資產 (附註三、四、十七及十八)	16,555	1	25,154	1	21,478	1
11XX	流動資產合計	<u>1,156,367</u>	<u>63</u>	<u>1,307,274</u>	<u>67</u>	<u>1,385,321</u>	<u>69</u>
	非流動資產						
1510	透過損益按公允價值衡量之金融資產—非流動 (附註七)	5,898	-	5,836	-	5,800	-
1550	採用權益法之投資 (附註十三)	102,289	6	104,227	5	103,367	5
1600	不動產、廠房及設備 (附註十四及三十)	360,346	20	365,310	19	368,830	18
1755	使用權資產 (附註三、四及十五)	74,398	4	-	-	-	-
1760	投資性不動產 (附註十六及三十)	86,300	5	90,118	5	91,561	5
1840	遞延所得稅資產 (附註四及二五)	35,839	2	38,170	2	33,616	2
1985	長期預付租賃款 (附註三、四及十七)	-	-	28,813	2	28,491	1
1990	其他非流動資產 (附註十八)	8,125	-	4,790	-	2,963	-
15XX	非流動資產合計	<u>673,195</u>	<u>37</u>	<u>637,264</u>	<u>33</u>	<u>634,628</u>	<u>31</u>
1XXX	資 產 總 計	<u>\$ 1,829,562</u>	<u>100</u>	<u>\$ 1,944,538</u>	<u>100</u>	<u>\$ 2,019,949</u>	<u>100</u>
	負 債 及 權 益						
	流動負債						
2100	短期借款 (附註十九及三十)	\$ 135,000	7	\$ 150,000	8	\$ 140,000	7
2150	應付票據	569	-	1,196	-	1,267	-
2170	應付帳款	413,316	23	456,134	23	565,024	28
2219	其他應付款 (附註二十)	55,460	3	70,351	4	57,303	3
2280	租賃負債—流動 (附註三、四及十五)	841	-	-	-	-	-
2300	其他流動負債 (附註十二)	8,061	1	50,204	3	50,852	2
21XX	流動負債合計	<u>613,247</u>	<u>34</u>	<u>727,885</u>	<u>38</u>	<u>814,446</u>	<u>40</u>
	非流動負債						
2570	遞延所得稅負債 (附註四及二五)	48,666	3	46,900	2	57,950	3
2580	租賃負債—非流動 (附註三、四及十五)	44,987	2	-	-	-	-
2640	淨確定福利負債 (附註四及二一)	9,716	1	10,079	1	12,698	1
2645	存入保證金	5,842	-	3,833	-	3,900	-
2670	其他非流動負債	4,980	-	4,252	-	4,286	-
25XX	非流動負債合計	<u>114,191</u>	<u>6</u>	<u>65,064</u>	<u>3</u>	<u>78,834</u>	<u>4</u>
2XXX	負債總計	<u>727,438</u>	<u>40</u>	<u>792,949</u>	<u>41</u>	<u>893,280</u>	<u>44</u>
	權 益						
3100	股 本	1,127,192	62	1,127,192	58	1,127,192	56
3200	資本公積	226,697	12	226,697	12	226,697	11
	累積虧損						
3310	法定盈餘公積	23,586	1	23,586	1	23,586	1
3320	特別盈餘公積	220,793	12	220,793	11	220,793	11
3350	待彌補虧損	(425,779)	(23)	(377,806)	(19)	(395,911)	(19)
3300	累積虧損合計	(181,400)	(10)	(133,427)	(7)	(151,532)	(7)
3400	其他權益	(70,365)	(4)	(68,873)	(4)	(75,688)	(4)
3XXX	權益淨額	<u>1,102,124</u>	<u>60</u>	<u>1,151,589</u>	<u>59</u>	<u>1,126,669</u>	<u>56</u>
	負 債 與 權 益 總 計	<u>\$ 1,829,562</u>	<u>100</u>	<u>\$ 1,944,538</u>	<u>100</u>	<u>\$ 2,019,949</u>	<u>100</u>

後附之附註係本合併財務報告之一部分。

(請參閱勤業眾信聯合會計師事務所民國 108 年 10 月 29 日核閱報告)

董事長：林文煌




經理人：吳家鑫



會計主管：朱美珍



今皓實業股份有限公司及子公司



民國 108 年及 107 年 7 月 1 日至 9 月 30 日及 1 月 1 日至 9 月 30 日

(僅經核閱，未依獨立審計準則查核)

單位：新台幣仟元，惟每股純損為元

代 碼	108年7月1日至9月30日		107年7月1日至9月30日		108年1月1日至9月30日		107年1月1日至9月30日	
	金 額	%	金 額	%	金 額	%	金 額	%
4000	\$ 365,599	100	\$ 423,897	100	\$1,018,063	100	\$1,086,554	100
5000	323,920	89	371,258	88	906,806	89	978,221	90
5950	41,679	11	52,639	12	111,257	11	108,333	10
	營業費用 (附註十、二一及二四)							
6100	20,124	6	19,401	4	59,691	6	53,818	5
6200	23,580	6	22,482	5	73,014	7	73,207	7
6300	12,608	3	16,243	4	42,196	4	45,674	4
6450								
	548	-	2,478	1	(113)	-	8,695	1
6000	56,860	15	60,604	14	174,788	17	181,394	17
6900	(15,181)	(4)	(7,965)	(2)	(63,531)	(6)	(73,061)	(7)
	營業外收入及支出							
7010	2,388	1	3,982	1	7,430	1	11,606	1
7020	12,983	3	10,711	2	15,115	1	21,322	2
7060								
	(2)	-	(26)	-	(2)	-	(135)	-
7050	(912)	-	(378)	-	(2,772)	-	(1,024)	-
7000	14,457	4	14,289	3	19,771	2	31,769	3
7900	(724)	-	6,324	1	(43,760)	(4)	(41,292)	(4)
7950	4,824	1	8,066	2	3,853	1	10,499	1
8200	(5,548)	(1)	(1,742)	(1)	(47,613)	(5)	(51,791)	(5)
	其他綜合損益							
	不重分類至損益之項目：							
8316								
			(9)	-	(19)	-	(20)	-
8349							112	-
8310			(9)	-	(19)	-	92	-
	後續可能重分類至損益之項目：							
8361								
	(21,362)	(6)	(26,359)	(6)	(1,833)	-	(16,324)	(1)
8300	(21,362)	(6)	(26,368)	(6)	(1,852)	-	(16,232)	(1)
8500	(\$ 26,910)	(7)	(\$ 28,110)	(7)	(\$ 49,465)	(5)	(\$ 68,023)	(6)

(接次頁)

(承前頁)

代 碼	每股純損 (附註二六)	108年7月1日至9月30日		107年7月1日至9月30日		108年1月1日至9月30日		107年1月1日至9月30日	
		金 額	%	金 額	%	金 額	%	金 額	%
9710	基 本	(\$ 0.05)		(\$ 0.02)		(\$ 0.42)		(0.46)	

後附之附註係本合併財務報告之一部分。

(請參閱勤業眾信聯合會計師事務所民國 108 年 10 月 29 日核閱報告)

董事長：林文煌




經理人：吳家鑫



會計主管：朱美珍





今時實業股份有限公司

民國 108 年 9 月 30 日
(僅經核閱 未經查帳)

單位：新台幣仟元

代碼	說明	資本公積		累積虧損		特別盈餘公積		附註二(一)		附註二(二)		合計		其他權益		權益總額		
		普通股	資本公積	法定盈餘公積	特別盈餘公積	待彌補虧損	附註二(一)	附註二(二)	其他權益	合計	其他權益	合計	其他權益	合計	其他權益	合計	其他權益	合計
A1	107年1月1日餘額	\$ 1,127,192	\$ 226,697	\$ 23,586	\$ 220,793	\$ 356,232	\$ 113,853											\$ 1,194,692
A3	追溯適用之影響數	-	-	-	-	14,000	14,000											-
A5	107年1月1日追溯適用後餘額	1,127,192	226,697	23,586	220,793	344,232	99,853											1,194,692
D1	107年1月1日至9月30日淨損	-	-	-	-	(51,791)	(51,791)											(51,791)
D8	107年1月1日至9月30日其他綜合損益	-	-	-	-	112	112											(16,232)
D5	107年1月1日至9月30日綜合損益總額	-	-	-	-	(51,679)	(51,679)											(68,023)
Z1	107年9月30日餘額	\$ 1,127,192	\$ 226,697	\$ 23,586	\$ 220,793	\$ 395,911	\$ 151,532											\$ 1,126,662
A1	108年1月1日餘額	\$ 1,127,192	\$ 226,697	\$ 23,586	\$ 220,793	\$ 377,806	\$ 133,427											\$ 1,151,589
D1	108年1月1日至9月30日淨損	-	-	-	-	(47,613)	(47,613)											(47,613)
D8	108年1月1日至9月30日其他綜合損益	-	-	-	-	-	-											(1,852)
D5	108年1月1日至9月30日綜合損益總額	-	-	-	-	(47,613)	(47,613)											(49,465)
Q1	處分透過其他綜合損益按公允價值衡量之權益工具	-	-	-	-	(360)	(360)											-
Z1	108年9月30日餘額	\$ 1,127,192	\$ 226,697	\$ 23,586	\$ 220,793	\$ 425,773	\$ 181,400											\$ 1,102,124

後附之附註係本合併財務報告之一部分。
(請參閱勤業眾信聯合會計師事務所民國 108 年 10 月 29 日核閱報告)



會計主管：朱美珍



經理人：吳家鑫



董事長：林文煌

今皓實業股份有限公司及子公司

合併現金流量表

民國 108 年及 107 年 1 月 1 日至 9 月 30 日

(僅經核閱，未依一般公認審計準則查核)

單位：新台幣仟元

代 碼		108年1月1日 至9月30日	107年1月1日 至9月30日
	營業活動之現金流量		
A00010	稅前淨損	(\$ 43,760)	(\$ 41,292)
A20010	收益費損項目：		
A20100	折舊費用	38,672	38,588
A20200	攤銷費用	156	158
A20300	預期信用減損損失(迴轉利益)	(113)	8,695
A20900	財務成本	2,772	1,024
A21200	利息收入	(1,553)	(4,021)
A21300	股利收入	-	(7)
A20400	透過損益按公允價值衡量之金 融資產利益	-	(244)
A22300	採用權益法認列之關聯企業損 失之份額	2	135
A22500	處分及報廢不動產、廠房及設 備損失	189	1,540
A23700	存貨跌價及呆滯損失	18,186	8,874
A24100	未實現外幣兌換損益	(1,024)	(6,502)
A29900	預付租賃款攤銷	-	837
A30000	營業資產及負債之淨變動數		
A31130	應收票據	754	(13)
A31150	應收帳款	49,610	(215,529)
A31200	存 貨	22,849	(84,597)
A31240	其他流動資產	9,668	2,514
A32130	應付票據	(627)	(899)
A32150	應付帳款	(41,882)	194,934
A32180	其他應付款項	(14,891)	(1,295)
A32240	淨確定福利負債	(363)	(291)
A32230	其他流動負債	(42,143)	47,247
A32990	其他營業負債	728	204
A33000	營運產生之現金	(2,770)	(49,940)

(接次頁)

(承前頁)

代 碼		108年1月1日 至9月30日	107年1月1日 至9月30日
A33500	支付之所得稅	(\$ 8,456)	(\$ 3,704)
A33300	支付之利息	(2,772)	(1,024)
AAAA	營業活動之淨現金流出	(13,998)	(54,668)
	投資活動之現金流量		
B00010	取得透過其他綜合損益按公允價值 衡量之金融資產	-	(5,787)
B00020	處分透過其他綜合損益按公允價值 衡量之金融資產	7	-
B00040	取得按攤銷後成本衡量之金融資產	(66,466)	-
B00050	處分按攤銷後成本衡量之金融資產	76,634	10,411
B00100	取得透過損益按公允價值衡量之金 融資產	-	(66,957)
B00200	處分透過損益按公允價值衡量之金 融資產	-	67,639
B02700	取得不動產、廠房及設備	(26,548)	(17,752)
B02800	處分不動產、廠房及設備價款	918	449
B06700	其他非流動資產增加	(3,335)	(1,453)
B04400	其他應收款—關係人減少	9,077	-
B07500	收取之利息	3,565	4,381
B07600	收取之股利	-	7
BBBB	投資活動之淨現金流出	(6,148)	(9,062)
	籌資活動之現金流量		
C00100	短期借款增加(減少)	(15,000)	50,000
C03000	存入保證金增加	2,009	414
C04020	租賃負債本金償還	(596)	-
CCCC	籌資活動之淨現金流入(出)	(13,587)	50,414
DDDD	匯率變動對現金及約當現金之影響	(10,254)	(4,440)
EEEE	本期現金及約當現金淨減少	(43,987)	(17,756)
E00100	期初現金及約當現金餘額	189,981	265,312
E00200	期末現金及約當現金餘額	\$ 145,994	\$ 247,556

後附之附註係本合併財務報告之一部分。

(請參閱勤業眾信聯合會計師事務所民國108年10月29日核閱報告)

董事長：林文煌



經理人：吳家鑫



會計主管：朱美珍



今皓實業股份有限公司及子公司

合併財務報表附註

民國 108 年及 107 年 1 月 1 日至 9 月 30 日

(僅經核閱，未依一般公認審計準則查核)

(除另註明外，金額以新台幣仟元為單位)

一、公司沿革

今皓實業股份有限公司(以下稱「本公司」)設立於 72 年 1 月 11 日，主要從事於精密電子接頭插座、連接器、電線、電纜及各種電子零件及其他工商服務等之製造加工與買賣業務，本公司股票自 91 年 7 月起在臺灣證券交易所上市買賣。

本合併財務報告係以本公司之功能性貨幣新台幣表達。

二、通過財務報告之日期及程序

本合併財務報告於 108 年 10 月 29 日經董事會通過。

三、新發布及修訂準則及解釋之適用

- (一) 首次適用修正後之證券發行人財務報告編製準則及金融監督管理委員會(以下稱「金管會」)認可並發布生效之國際財務報導準則(IFRS)、國際會計準則(IAS)、解釋(IFRIC)及解釋公告(SIC)(以下稱「IFRSs」)

除下列說明外，適用修正後之證券發行人財務報告編製準則及金管會認可並發布生效之 IFRSs 將不致造成本公司及由本公司所控制個體(以下稱「合併公司」)會計政策之重大變動：

1. IFRS 16「租賃」

IFRS 16 規範租賃協議之辨認與出租人及承租人會計處理，該準則將取代 IAS 17「租賃」及 IFRIC 4「決定一項安排是否包含租賃」等相關解釋。相關會計政策請參閱附註四。

租賃定義

合併公司選擇僅就 108 年 1 月 1 日以後簽訂(或變動)之合約依 IFRS 16 評估是否係屬(或包含)租賃，先前已依 IAS 17

及 IFRIC 4 辨認為租賃之合約將不予重新評估並將依 IFRS 16 之過渡規定處理。

合併公司為承租人

除低價值標的資產租賃及短期租賃選擇按直線基礎認列費用外，其他租賃係於合併資產負債表認列使用權資產及租賃負債，惟符合投資性不動產定義之使用權資產將列報為投資性不動產。合併綜合損益表係分別表達使用權資產之折舊費用及租賃負債按有效利息法所產生之利息費用。於合併現金流量表中，償付租賃負債之本金金額將表達為籌資活動，支付利息部分則列為營業活動。適用 IFRS 16 前，分類為營業租賃之合約係按直線基礎認列費用，為取得中國土地使用權預付之租賃給付係認列於預付租賃款。營業租賃現金流量於合併現金流量表係表達於營業活動。

先前依 IAS 17 以營業租賃處理之協議，於 108 年 1 月 1 日租賃負債之衡量將以剩餘租賃給付按該日承租人之增額借款利率折現，全部使用權資產係以該日之租賃負債金額（並調整先前已認列之預付或應付租賃給付金額）衡量。除適用下述權宜作法者外，所認列之使用權資產均將適用 IAS 36 評估減損。

合併公司亦適用下列權宜作法：

- (1) 對具有合理類似特性之租賃組合使用單一折現率衡量租賃負債。
- (2) 租賃期間於 108 年 12 月 31 日以前結束之租賃將依短期租賃處理。
- (3) 不將原始直接成本計入 108 年 1 月 1 日之使用權資產衡量中。
- (4) 進行租賃負債之衡量時，對諸如租賃期間之決定將使用後見之明。

合併公司於 108 年 1 月 1 日認列租賃負債所適用之增額借款利率加權平均數為 4.46%，該租賃負債金額與 107 年 12 月 31 日不可取消營業租賃之未來最低租賃給付總額之差異說明如下：

107 年 12 月 31 日不可取消營業租賃之未來最低租賃給付總額	\$ 79,532
減：適用豁免之短期租賃	-
減：適用豁免之低價值資產租賃	-
108 年 1 月 1 日未折現總額	<u>\$ 79,532</u>
按 108 年 1 月 1 日增額借款利率折現後之現值	\$ 46,071
減：預付租賃款	(2,695)
108 年 1 月 1 日租賃負債餘額	<u>\$ 43,376</u>

合併公司為出租人

於過渡時對出租人之租賃將不作任何調整，且自 108 年 1 月 1 日起始適用 IFRS 16。

首次適用 IFRS 16 對 108 年 1 月 1 日各資產、負債及權益項目調整如下：

	108 年 1 月 1 日 重編前金額	首次適用 之調整	108 年 1 月 1 日 重編後 金額
預付租賃款—流動	\$ 3,748	(\$ 3,748)	\$ -
預付租賃款—非流動	28,813	(28,813)	-
使用權資產	-	75,937	75,937
資產影響	<u>\$ 32,561</u>	<u>\$ 43,376</u>	<u>\$ 75,937</u>
租賃負債—流動	\$ -	\$ 760	\$ 760
租賃負債—非流動	-	42,616	42,616
負債影響	<u>\$ -</u>	<u>\$ 43,376</u>	<u>\$ 43,376</u>

2. IFRIC 23 「所得稅務處理之不確定性」

IFRIC 23 釐清當存有所得稅務處理之不確定性時，合併公司須假設稅務機關將可取具所有相關資料進行審查，若判斷其申報之稅務處理很有可能被稅務機關接受，合併公司對於課稅所得、課稅基礎、未使用課稅損失、未使用課稅抵減及稅率之

決定必須與申報所得稅時所採用之稅務處理一致。若稅務機關並非很有可能接受申報之稅務處理，合併公司須採最可能金額或預期值（應採兩者中較能預測不確定性最終結果之方法）評估。若事實及情況改變，合併公司須重評估其判斷與估計。

首次適用 IFRIC 23 時，合併公司 108 年適用前述修正無重大影響。

(二) 109 年適用之金融監督管理委員會（以下稱「金管會」）認可之 IFRSs

新發布 / 修正 / 修訂準則及解釋	IASB 發布之生效日
IFRS 3 之修正「業務之定義」	2020 年 1 月 1 日（註 1）
IAS 1 及 IAS 8 之修正「重大性之定義」	2020 年 1 月 1 日（註 2）

註 1：收購日在年度報導期間開始於 2020 年 1 月 1 日以後之企業合併及於前述日期以後發生之資產取得適用此項修正。

註 2：2020 年 1 月 1 日以後開始之年度期間推延適用此項修正。

截至本合併財務報告通過發布日止，合併公司仍持續評估上述準則、解釋之修正對財務狀況與財務績效之影響，相關影響待評估完成時予以揭露。

(三) IASB 已發布但尚未經金管會認可並發布生效之 IFRSs

新發布 / 修正 / 修訂準則及解釋	IASB 發布之生效日(註 1)
IFRS 9、IAS 39 及 IFRS 7 之修正「銀行同業拆放利率變革」	2020 年 1 月 1 日
IFRS 10 及 IAS 28 之修正「投資者與其關聯企業或合資間之資產出售或投入」	未定
IFRS 17「保險合約」	2021 年 1 月 1 日

註 1：除另註明外，上述新發布 / 修正 / 修訂準則或解釋係於各該日期以後開始之年度期間生效。

截至本合併財務報告通過發布日止，合併公司仍持續評估上述準則、解釋之修正對財務狀況與財務績效之影響，相關影響待評估完成時予以揭露。

四、重大會計政策之彙總說明

(一) 遵循聲明

本合併財務報告係依照證券發行人財務報告編製準則及經金管會認可並發布生效之 IAS 34「期中財務報導」編製。本合併財務報告並未包含整份年度財務報告所規定之所有 IFRSs 揭露資訊。

(二) 編製基礎

除按公允價值衡量之金融工具外，本合併財務報告係依歷史成本基礎編製。

公允價值衡量依照相關輸入值之可觀察程度及重要性分為第 1 等級至第 3 等級：

1. 第 1 等級輸入值：係指於衡量日可取得之相同資產或負債於活躍市場之報價（未經調整）。
2. 第 2 等級輸入值：係指除第 1 等級之報價外，資產或負債直接（亦即價格）或間接（亦即由價格推導而得）之可觀察輸入值。
3. 第 3 等級輸入值：係指資產或負債之不可觀察之輸入值。

(三) 合併基礎

本合併財務報告係包含本公司及由本公司所控制個體（子公司）之財務報告。合併綜合損益表已納入被收購或被處分子公司於當自收購日起或至處分日止之營運損益。子公司之財務報告已予調整，以使其會計政策與合併公司之會計政策一致。於編製合併財務報告時，各個體間之交易、帳戶餘額、收益及費損已全數予以銷除。子公司之綜合損益總額係歸屬至本公司業主及非控制權益，即使非控制權益因而成為虧損餘額。

當合併公司對子公司所有權權益之變動未導致喪失控制者，係作為權益交易處理。合併公司及非控制權益之帳面金額已予調整，以反映其於子公司相對權益之變動。非控制權益之調整金額與所支付或收取對價之公允價值間之差額，係直接認列為權益且歸屬於本公司業主。

子公司明細、持股比率及營業項目，參閱附註十二及附表六及七。

(四) 其他重大會計政策

除租賃相關會計政策及下列說明外，請參閱 107 年度合併財務報告之重大會計政策彙總說明。

1. 租 賃

108 年

合併公司於合約成立日評估合約是否係屬（或包含）租賃。

(1) 合併公司為出租人

當租賃條款係移轉附屬於資產所有權之幾乎所有風險與報酬予承租人，則將其分類為融資租賃。所有其他租賃則分類為營業租賃。

營業租賃下，減除租賃誘因後之租賃給付係按直線基礎於相關租賃期間內認列為收益。因取得營業租賃所發生之原始直接成本，係加計至標的資產之帳面金額，並按直線基礎於租賃期間內認列為費用。

當租賃同時包含土地及建築物要素時，合併公司係依附屬於各要素所有權之幾乎所有風險與報酬是否已移轉予承租人以評估各要素之分類係為融資租賃或營業租賃。租賃給付按合約成立日土地及建築物租賃權利之公允價值相對比例分攤予土地及建築物。若租賃給付能可靠地分攤至此兩項要素，各要素係按所適用之租賃分類處理。若租賃給付無法可靠地分攤至此兩項要素，則整體租賃係分類為融資租賃，惟若此兩項要素均明顯符合營業租賃標準，則整體租賃分類為營業租賃。

(2) 合併公司為承租人

除適用認列豁免之低價值標的資產租賃及短期租賃之租賃給付係按直線基礎於租賃期間內認列為費用，其他租賃皆於租賃開始日認列使用權資產及租賃負債。

使用權資產原始按成本衡量，後續按成本減除累計折舊及累計減損損失後之金額衡量，並調整租賃負債之再衡量數。使用權資產係單獨表達於合併資產負債表。

使用權資產採直線基礎自租賃開始日起至耐用年限屆滿時或租賃期間屆滿時兩者之較早者提列折舊。

租賃負債原始按租賃給付之現值衡量。若租賃隱含利率容易確定，租賃給付使用該利率折現。若該利率並非容易確定，則使用承租人增額借款利率。

後續，租賃負債採有效利息法按攤銷後成本基礎衡量，且利息費用係於租賃期間分攤。合併公司再衡量租賃負債，並相對調整使用權資產，惟若使用權資產之帳面金額已減至零，則剩餘之再衡量金額認列於損益中。租賃負債係單獨表達於合併資產負債表。

107 年

當租賃條款係移轉附屬於資產所有權之幾乎所有風險與報酬予承租人，則將其分類為融資租賃。所有其他租賃則分類為營業租賃。

(1) 合併公司為出租人

營業租賃之租賃收益係按直線基礎於相關租賃期間內認列為收益。

(2) 合併公司為承租人

營業租賃給付係按直線基礎於租賃期間內認列為費用。

(3) 租賃之土地及建築物

當租賃同時包含土地及建築物要素時，合併公司係依附屬於各要素所有權之幾乎所有風險與報酬是否已移轉予承租人以評估各要素之分類係為融資租賃或營業租賃。最低租賃給付應按租賃開始日土地及建築物租賃權益之公允價值相對比例分攤予土地及建築物。

若租賃給付能可靠地分攤至此兩項要素，各要素係按所適用之租賃分類處理。若租賃給付無法可靠地分攤至此兩項要素，則整體租賃係分類為融資租賃，惟若此兩項要素均明顯符合營業租賃標準，則整體租賃分類為營業租賃。

2. 確定福利退職後福利

期中期間之退休金成本係採用前一年度結束日依精算決定之退休金成本率，以年初至當期末為基礎計算，並針對本期之重大市場波動，及重大計畫修正、清償或其他重大一次性事項加以調整。

3. 所得稅

所得稅費用係當期所得稅及遞延所得稅之總和。期中期間之所得稅係以年度為基礎進行評估，以預期年度總盈餘所適用之稅率，就期中稅前利益予以計算。期中期間因稅法修正發生之稅率變動影響係與產生租稅後果之交易本身會計處理原則一致，於發生當期一次認列於損益、其他綜合損益或直接計入權益。

五、重大會計判斷、估計及假設不確定性之主要來源

本合併財務報告所採用之重大會計判斷、估計及假設不確定性主要來源除下列說明外，餘與 107 年度合併財務報告相同。

(一) 租賃期間（適用於 108 年）

決定所承租資產之租賃期間時，合併公司考量將產生經濟誘因以行使（或不行使）選擇權之所有攸關事實及情況，包括自租賃開始日至選擇權行使日間所有事實及情況之預期變動。考量主要因素包括選擇權所涵蓋期間之合約條款及條件、於合約期間進行之重大租賃權益改良及標的資產對承租人營運之重要性等。於合併公司控制範圍內重大事項或情況重大改變發生時，重評估租賃期間。

(二) 承租人增額借款利率

決定租賃給付折現所使用之承租人增額借款利率，係以相當存續期間及幣別之無風險利率做為參考利率，並將所估計之承租人信用風險貼水及租賃特定調整（例如，資產特性及附有擔保等因素）納入考量。

六、現金及約當現金

	<u>108年9月30日</u>	<u>107年12月31日</u>	<u>107年9月30日</u>
庫存現金及週轉金	\$ 1,704	\$ 1,426	\$ 846
銀行支票及活期存款	142,606	185,083	236,357
約當現金			
原始到期日在3個月			
以內之銀行定期存款	<u>1,684</u>	<u>3,472</u>	<u>10,353</u>
	<u>\$ 145,994</u>	<u>\$ 189,981</u>	<u>\$ 247,556</u>

七、透過損益按公允價值衡量之金融工具

	<u>108年9月30日</u>	<u>107年12月31日</u>	<u>107年9月30日</u>
<u>金融資產—流動</u>			
強制透過損益按公允價值			
衡量			
非衍生金融資產			
— 國外上市(櫃)			
股票	<u>\$ 416</u>	<u>\$ 412</u>	<u>\$ -</u>
<u>金融資產—非流動</u>			
強制透過損益按公允價值			
衡量			
非衍生金融資產			
— 國外未上市			
(櫃)股票	<u>\$ 5,898</u>	<u>\$ 5,836</u>	<u>\$ 5,800</u>

八、透過其他綜合損益按公允價值衡量之金融資產

	<u>108年9月30日</u>	<u>107年12月31日</u>	<u>107年9月30日</u>
<u>流 動</u>			
透過其他綜合損益按公允			
價值衡量之權益工具			
投資	<u>\$ -</u>	<u>\$ 26</u>	<u>\$ 79</u>

透過其他綜合損益按公允價值衡量之權益工具投資

	<u>108年9月30日</u>	<u>107年12月31日</u>	<u>107年9月30日</u>
<u>流 動</u>			
國內投資			
上市（櫃）及興櫃股票			
中華映管股份有限 公司	\$ -	\$ 26	\$ 79
<u>非 流 動</u>			
國內投資			
未上市（櫃）股票			
照宥能源科技股份 有限公司	\$ -	\$ -	\$ -
立旺科技股份有限 公司	-	-	-
小 計	-	-	-
國外投資			
未上市（櫃）股票			
S SQUARE SYSTEM LTD.	\$ -	\$ -	\$ -
	\$ -	\$ -	\$ -

合併公司依中長期策略目的投資中華映管股份有限公司、照宥能源科技股份有限公司、立旺科技股份有限公司及 S SQUARE SYSTEM LTD. 普通股。合併公司管理階層認為若將該等投資之短期公允價值波動列入損益，與前述長期投資規劃並不一致，因此選擇指定該等投資為透過其他綜合損益按公允價值衡量。

九、按攤銷後成本衡量之金融資產

	<u>108年9月30日</u>	<u>107年12月31日</u>	<u>107年9月30日</u>
<u>流 動</u>			
國外投資			
原始到期日超過 3 個月 之定期存款	\$ 110,184	\$ 112,637	\$ 109,315

十、應收帳款

	<u>108年9月30日</u>	<u>107年12月31日</u>	<u>107年9月30日</u>
<u>應收帳款</u>			
按攤銷後成本衡量			
總帳面金額	\$ 551,294	\$ 602,975	\$ 629,792
減：備抵損失	(<u>11,834</u>)	(<u>17,365</u>)	(<u>24,961</u>)
	<u>\$ 539,460</u>	<u>\$ 585,610</u>	<u>\$ 604,831</u>

108年1月1日至9月30日

合併公司對商品銷售之平均授信期間為 135 天，應收帳款不予計息。

合併公司係使用其他公開可得之財務資訊及歷史交易記錄對主要客戶予以評等。合併公司持續監督信用暴險及交易對方之信用等級，並將總交易金額分散至信用評等合格之不同客戶，另透過每年由管理階層複核及核准之交易對方信用額度以管理信用暴險。

為減輕信用風險，合併公司管理階層指派專責團隊負責授信額度之決定、授信核准及其他監控程序以確保逾期應收款項之回收已採取適當行動。此外，合併公司於資產負債表日會逐一複核應收款項之可回收金額以確保無法回收之應收款項已提列適當減損損失。據此，本公司管理階層認為合併公司之信用風險已顯著減少。

合併公司採用 IFRS 9 之簡化作法按存續期間預期信用損失認列應收帳款之備抵損失。存續期間預期信用損失係使用準備矩陣計算，其考量客戶過去違約紀錄與現時財務狀況、產業經濟情勢。因合併公司之信用損失歷史經驗顯示，不同客戶群之損失型態並無顯著差異，因此準備矩陣未進一步區分客戶群，僅以應收帳款逾期天數訂定預期信用損失率。

若有證據顯示交易對方面臨嚴重財務困難且合併公司無法合理預期可回收金額，合併公司直接沖銷相關應收帳款，惟仍會持續追索活動，因追索回收之金額則認列於損益。

合併公司依準備矩陣衡量應收帳款之備抵損失如下：

108年9月30日

	未逾期	逾期 1~30天	逾期 31~60天	逾期 超過91天	合計
預期信用損失率	0.89%	1.00%	5.06%	100.00%	
總帳面金額	\$ 527,116	\$ 17,131	\$ 79	\$ 6,968	\$ 551,294
備抵損失(存續 期間預期信用 損失)	(4,691)	(171)	(4)	(6,968)	(11,834)
攤銷後成本	<u>\$ 522,425</u>	<u>\$ 16,960</u>	<u>\$ 75</u>	<u>\$ -</u>	<u>\$ 539,460</u>

107年12月31日

	未逾期	逾期 1~30天	逾期 31~60天	逾期 超過91天	合計
預期信用損失率	0.82%	3.58%	5.00%	100.00%	
總帳面金額	\$ 583,918	\$ 2,238	\$ 4,517	\$ 12,302	\$ 602,975
備抵損失(存續 期間預期信用 損失)	(4,757)	(80)	(226)	(12,302)	(17,365)
攤銷後成本	<u>\$ 579,161</u>	<u>\$ 2,158</u>	<u>\$ 4,291</u>	<u>\$ -</u>	<u>\$ 585,610</u>

107年9月30日

	未逾期	逾期 1~30天	逾期 31~60天	逾期 61~90天	逾期 超過91天	合計
預期信用損失率	0.83%	4.57%	59.81%	50.00%	100.00%	
總帳面金額	\$ 606,135	\$ 2,428	\$ 525	\$ 2,348	\$ 18,356	\$ 629,792
備抵損失(存續期間 預期信用損失)	(5,006)	(111)	(314)	(1,174)	(18,356)	(24,961)
攤銷後成本	<u>\$ 601,129</u>	<u>\$ 2,317</u>	<u>\$ 211</u>	<u>\$ 1,174</u>	<u>\$ -</u>	<u>\$ 604,831</u>

應收帳款備抵損失之變動資訊如下：

	108年1月1日 至9月30日	107年1月1日 至9月30日
期初餘額	\$ 17,365	\$ 19,005
加：本期提列減損損失	-	8,695
減：本期實際沖銷	(5,336)	(2,183)
減：本期迴轉減損損失	(113)	-
外幣換算差額	(82)	(556)
期末餘額	<u>\$ 11,834</u>	<u>\$ 24,961</u>

十一、存貨淨額

	108年9月30日	107年12月31日	107年9月30日
製成品	\$ 183,148	\$ 213,663	\$ 186,775
在製品	47,503	44,447	66,052
原物料	88,562	101,041	116,081
	<u>\$ 319,213</u>	<u>\$ 359,151</u>	<u>\$ 368,908</u>

108及107年7月1日至9月30日之銷貨成本包括存貨跌價及呆滯損失6,793仟元及1,232仟元；108及107年1月1日至9月30日之銷貨成本包括存貨跌價及呆滯損失18,186仟元及8,874仟元。

十二、子公司

列入合併財務報告之子公司

本合併財務報告編製主體如下：

投資公司名稱	子 公 司 名 稱	業 務 性 質	所 持 股 權 百 分 比			備 註
			108年 9月30日	107年 12月31日	107年 9月30日	
今皓實業公司	今皓電子(昆山)有限公司 (以下簡稱J.H.K)	生產及買賣電腦線或插頭等 產品	100.00	100.00	100.00	註1.
	J.B.T INDUSTRIAL CO., LTD. (以下簡稱J.B.T)	生產及買賣電腦線或插頭等 產品	100.00	100.00	100.00	-
	今皓光電(昆山)有限公司 (以下簡稱J.H.P)	生產及買賣精密陶瓷、精密模 具、電腦線及插頭等產品	100.00	100.00	100.00	註2.
	今皓光電(安徽)有限公司 (以下簡稱J.H.E)	生產及銷售精密模具、精密光 電連接器、光轉換器及相關 組件、各類無線接收天線及 電腦週邊產品新型電子元 器件等產品	100.00	100.00	100.00	-
	JH AMERICA, INC. (以下簡稱J.H.A)	買賣電腦線或插頭等產品	100.00	100.00	100.00	-
	康宸生技有限公司	買賣藥品及醫療用品等產品	-	-	-	註3.
	Ji-HAW INVESTMENT CO., LTD. (以下簡稱J.H.I)	投資海外金融商品及股票	100.00	100.00	100.00	-
J.B.T	J.H.P	生產及買賣精密陶瓷、精密模 具、電腦線及插頭等產品	59.52	59.52	59.52	註2.

註1：本公司於107年8月10日經董事會決議轉讓J.H.K全數股權，本公司已預收有意承購方優先議價權之價款47,039仟元；惟108年5月因雙方未達成交易，故本公司已於108年5月返還該優先議價權之價款。

註2：本公司直接投資40.48%及100%持股子公司J.B.T直接投資59.52%。

註3：康宸生技有限公司已於107年6月22日清算完結，本公司已取得清算股款3,115仟元。

本公司於 108 年 7 月 26 日董事會決議通過結束 J.H.A 營運案，後續清算、解散作業授權董事長全權處理。

上表 108 及 107 年 7 月 1 日至 9 月 30 日暨 1 月 1 日至 9 月 30 日併入合併財務報表之子公司，除 J.B.T 及 J.H.P 之財務報表經會計師核閱外，其餘非重要子公司之財務報表均未經會計師核閱。

上述列入合併財務報表之子公司中，其財務報表未經會計師核閱之資產、負債及綜合損益資訊如下：

	108年9月30日		107年9月30日	
未經會計師核閱之資產總額	<u>\$ 100,858</u>		<u>\$ 214,176</u>	
占合併資產總額百分比	<u>5.51%</u>		<u>10.60%</u>	
未經會計師核閱之負債總額	<u>\$ 22,502</u>		<u>\$ 25,129</u>	
占合併負債總額百分比	<u>3.09%</u>		<u>2.81%</u>	

	108年7月1日 至9月30日	107年7月1日 至9月30日	108年1月1日 至9月30日	107年1月1日 至9月30日
未經會計師核閱之綜合淨損	<u>\$ 16,193</u>	<u>\$ 33,404</u>	<u>\$ 86,623</u>	<u>\$ 87,878</u>
占合併綜合損益總額百分比	<u>60.17%</u>	<u>118.83%</u>	<u>175.12%</u>	<u>129.19%</u>

十三、採用權益法之投資

投資關聯企業

	108年9月30日	107年12月31日	107年9月30日
<u>個別不重大之關聯企業</u>			
滁州市鼎旺投資發展有限公司（以下簡稱滁州鼎旺公司）	\$ 99,495	\$ 101,463	\$ 100,620
Superb Joy Investments Limited（以下簡稱 S.J.I）	<u>2,794</u>	<u>2,764</u>	<u>2,747</u>
	<u>\$ 102,289</u>	<u>\$ 104,227</u>	<u>\$ 103,367</u>

合併公司於資產負債表日對關聯企業之所有權權益及表決權百分比如下：

公 司 名 稱	108年9月30日	107年12月31日	107年9月30日
滁州鼎旺公司	39.00%	39.00%	39.00%
S.J.I	30.00%	30.00%	30.00%

上述關聯企業之業務性質、主要營業場所及公司註冊之國家資訊，請參閱附表六及七「被投資公司資訊、所在地區...等相關資訊」附表及「大陸投資資訊」附表。

採用權益法之投資及合併公司對其所享有之損益及其他綜合損益份額，係按各關聯企業同期間未經會計師核閱之財務報告認列；惟合併公司管理階層認為上述被投資公司財務報告未經會計師核閱，尚不致產生重大影響。

有關合併公司之關聯企業彙整性財務資料如下：

	108年7月1日 至9月30日	107年7月1日 至9月30日	108年1月1日 至9月30日	107年1月1日 至9月30日
合併公司享有之份額				
本期淨損	(\$ 2)	(\$ 26)	(\$ 2)	(\$ 135)
其他綜合損益	(2,936)	(3,680)	(1,936)	(2,503)
綜合損益總額	<u>(\$ 2,938)</u>	<u>(\$ 3,706)</u>	<u>(\$ 1,938)</u>	<u>(\$ 2,638)</u>

十四、不動產、廠房及設備

	108年9月30日	107年12月31日	107年9月30日
自有土地	\$ 92,572	\$ 92,291	\$ 92,271
建築物	127,439	137,477	140,204
機器設備	110,470	108,046	107,778
運輸設備	7,648	5,228	5,632
其他設備	22,217	22,268	22,945
	<u>\$ 360,346</u>	<u>\$ 365,310</u>	<u>\$ 368,830</u>

除認列折舊費用外，合併公司之不動產、廠房及設備於108年及107年7月1日至9月30日及1月1日至9月30日並未發生重大增添、處分及減損情形。

折舊費用係以直線基礎按下列耐用年數計提折舊：

建築物	5至24年
機器設備	3至10年
運輸設備	5年
其他設備	2至5年

合併公司建築物之重大組成部分主要有廠房主建物、機電工程及各項改良工程，並分別按其耐用年限5年至24年予以計提折舊。

合併公司設定質押作為借款擔保之不動產、廠房及設備金額，請參閱附註三十。

十五、租賃協議

(一) 使用權資產－108年

		<u>108年9月30日</u>
使用權資產帳面金額		<u>\$ 74,398</u>
土地		
	<u>108年7月1日</u>	<u>108年1月1日</u>
	至9月30日	至9月30日
使用權資產之折舊費用		
土地	<u>\$ 699</u>	<u>\$ 2,048</u>

(二) 租賃負債－108年

		<u>108年9月30日</u>
租賃負債帳面金額		
流動		<u>\$ 841</u>
非流動		<u>\$ 44,987</u>

租賃負債之折現率區間如下：

		<u>108年9月30日</u>
土地		4.46%

(三) 其他租賃資訊

合併公司以營業租賃出租自有不動產、廠房及設備與投資性不動產之協議請分別參閱附註十六。

108年

		<u>108年1月1日</u>
		至9月30日
租賃之現金（流出）總額		<u>(\$ 2,114)</u>

107 年

不可取消營業租賃之未來最低租賃給付總額如下：

	107年12月31日	107年9月30日
不超過1年	\$ 2,651	\$ 529
1~5年	10,604	1,703
超過5年	<u>66,277</u>	<u>284</u>
	<u>\$ 79,532</u>	<u>\$ 2,516</u>

十六、投資性不動產

	108年9月30日	107年12月31日	107年9月30日
自有土地	\$ 60,240	\$ 60,240	\$ 60,240
建築物	20,388	23,941	25,028
使用權資產	5,672	-	-
預付租賃款	<u>-</u>	<u>5,937</u>	<u>6,293</u>
	<u>\$ 86,300</u>	<u>\$ 90,118</u>	<u>\$ 91,561</u>

投資性不動產中之使用權資產係合併公司將所承租位於中國之廠房以營業租賃方式轉租。

上述預付租賃款係屬位於中國大陸之土地使用權。

於108年9月30日，以營業租賃出租投資性不動產之未來將收取之租賃給付總額如下：

	108年9月30日
不超過1年	\$ 7,690
1~5年	<u>5,751</u>
	<u>\$ 13,441</u>

107年12月31日及9月30日，以不可取消營業租賃之未來最低租賃給付總額如下：

	107年12月31日	107年9月30日
不超過1年	\$ 5,069	\$ 5,482
1~5年	<u>3,780</u>	<u>-</u>
	<u>\$ 8,849</u>	<u>\$ 5,482</u>

除認列折舊費用外，合併公司之投資性不動產於108年及107年7月1日至9月30日及1月1日至9月30日並未發生重大增添、處分及減損情形。

投資性不動產係以直線基礎按下列耐用年限計提折舊：

建築物	15 至 24 年
預付租賃款	50 年

合併公司建築物之重大組成部分主要有廠房主建物、機電工程及各項改良工程，並分別按其耐用年限 15 年至 24 年予以計提折舊。

合併公司坐落於中國大陸地區及台灣地區之投資性不動產公允價值已由獨立評價師進行初始評價，並由合併公司管理階層於後續各資產負債表日採用市場參與者常用之評價模型以第 3 等級輸入值衡量。該評價係以上述獨立評價師之評價為基礎，並參考鄰近區域之不動產交易價格之市場證據，定期評估合併公司投資性不動產之公允價值，評價所得公允價值如下：

	108年9月30日	107年12月31日	107年9月30日
土地使用權及建築物—大陸地區	\$ 104,981	\$ 104,981	\$ 104,981
自有土地及建築物—台灣地區	<u>185,208</u>	<u>185,208</u>	<u>185,208</u>
	<u>\$ 290,189</u>	<u>\$ 290,189</u>	<u>\$ 290,189</u>

合併公司之所有投資性不動產皆係自有權益。

合併公司設定質押作為借款擔保之投資性不動產金額，請參閱附註三十。

十七、預付租賃款

	107年12月31日	107年9月30日
流動（帳列其他流動資產）	\$ 1,053	\$ 1,038
非流動	<u>28,813</u>	<u>28,491</u>
	<u>\$ 29,866</u>	<u>\$ 29,529</u>

上述預付租賃款係屬位於中國大陸之土地使用權，合併公司已取得該土地使用權證明。

十八、其他資產

	<u>108年9月30日</u>	<u>107年12月31日</u>	<u>107年9月30日</u>
留抵稅額	\$ 6,327	\$ 8,525	\$ 7,787
其他應收款	2,103	394	1,188
預付款項	7,702	14,597	10,208
預付租賃款	-	1,053	1,038
預付設備款	5,159	1,780	2,650
應收退稅款	423	585	1,257
存出保證金	<u>2,966</u>	<u>3,010</u>	<u>313</u>
	<u>\$ 24,680</u>	<u>\$ 29,944</u>	<u>\$ 24,441</u>
流動	\$ 16,555	\$ 25,154	\$ 21,478
非流動	<u>8,125</u>	<u>4,790</u>	<u>2,963</u>
	<u>\$ 24,680</u>	<u>\$ 29,944</u>	<u>\$ 24,441</u>

十九、短期借款

	<u>108年9月30日</u>	<u>107年12月31日</u>	<u>107年9月30日</u>
擔保借款(附註三十)			
銀行借款	<u>\$ 135,000</u>	<u>\$ 150,000</u>	<u>\$ 140,000</u>

銀行週轉性借款之利率於 108 年 9 月 30 日暨 107 年 12 月 31 日及 9 月 30 日皆為 1.12%。

二十、其他應付款

	<u>108年9月30日</u>	<u>107年12月31日</u>	<u>107年9月30日</u>
應付工資	\$ 22,219	\$ 25,001	\$ 24,089
應付費用	21,293	25,132	22,989
應付設備款	726	-	1,351
其他應付款	7,800	8,008	8,479
應交稅金	<u>3,422</u>	<u>12,210</u>	<u>395</u>
	<u>\$ 55,460</u>	<u>\$ 70,351</u>	<u>\$ 57,303</u>

二一、退職後福利計畫

108 年及 107 年 7 月 1 日至 9 月 30 日及 1 月 1 日至 9 月 30 日認列之確定福利計畫相關退休金費用係以 107 年及 106 年 12 月 31 日精算決定之退休金成本率計算，金額分別為 87 仟元、130 仟元、260 仟元及 391 仟元。

二二、權益

(一) 普通股股本

	108年9月30日	107年12月31日	107年9月30日
額定股數(仟股)	<u>135,000</u>	<u>135,000</u>	<u>135,000</u>
額定股本	<u>\$ 1,350,000</u>	<u>\$ 1,350,000</u>	<u>\$ 1,350,000</u>
已發行且已收足股款之 股數(仟股)	<u>112,719</u>	<u>112,719</u>	<u>112,719</u>
已發行股本	<u>\$ 1,127,192</u>	<u>\$ 1,127,192</u>	<u>\$ 1,127,192</u>

已發行之普通股每股面額為 10 元，每股享有一表決權及收取股利之權利。

(二) 資本公積

	108年9月30日	107年12月31日	107年9月30日
<u>得用以彌補虧損、發放 現金或撥充股本</u>			
股票發行溢價	\$ 200,025	\$ 200,025	\$ 200,025
庫藏股票交易	25,915	25,915	25,915
受贈資產	<u>757</u>	<u>757</u>	<u>757</u>
	<u>\$ 226,697</u>	<u>\$ 226,697</u>	<u>\$ 226,697</u>

此類資本公積得用以彌補虧損，亦得於公司無虧損時，用以發放現金或撥充股本，惟撥充股本時每年以實收股本之一定比率為限。

(三) 保留盈餘及股利政策

依本公司章程之盈餘分派政策規定，本公司年度決算如有盈餘，依法繳納稅捐，彌補累積虧損後，再提 10% 為法定盈餘公積，其餘再依法令規定提列或迴轉特別盈餘公積；如尚有餘額，併同累積未分配盈餘，由董事會擬具盈餘分配議案，提請股東會決議分派股東股息紅利。本公司章程規定之員工及董監事酬勞分派政策，參閱附註二四之(六)員工酬勞及董監事酬勞。

股利發放方式採盈餘轉增資、資本公積轉增資與現金股利三種方式配合辦理，其中現金股利不低於股東紅利之 10%。公司係考量未來擴展營運規模及資本預算之需求，維持公司每股盈餘獲利水準之平衡及公司現金流量、營運盈餘之狀況，決定股票股利發放之比例，以保留所需資金，其餘部分得以現金股利方式分派。

本公司依金管證發字第 1010012865 號函及「採用國際財務報導準則 (IFRSs) 後，提列特別盈餘公積之適用疑義問答」等規定提列及迴轉特別盈餘公積。

法定盈餘公積應提撥至其餘額達公司實收股本總額時為止。法定盈餘公積得用以彌補虧損。公司無虧損時，法定盈餘公積超過實收股本總額 25% 之部分除得撥充股本外，尚得以現金分配。

本公司於 108 年 6 月 14 日及 107 年 6 月 14 日舉行股東常會，分別決議通過 107 及 106 年度虧損撥補案。

二三、收 入

	108年7月1日 至9月30日	107年7月1日 至9月30日	108年1月1日 至9月30日	107年1月1日 至9月30日
客戶合約收入				
商品銷貨收入	<u>\$ 365,599</u>	<u>\$ 423,897</u>	<u>\$ 1,018,063</u>	<u>\$ 1,086,554</u>

(一) 合約餘額

	108年9月30日	107年12月31日	107年9月30日	107年1月1日
應收帳款總額(附註十)	<u>\$ 551,294</u>	<u>\$ 602,975</u>	<u>\$ 629,792</u>	<u>\$ 420,959</u>

(二) 客戶合約之說明

客戶合約收入之細分請詳附註三三。

二四、淨 利

(一) 其他收入

	108年7月1日 至9月30日	107年7月1日 至9月30日	108年1月1日 至9月30日	107年1月1日 至9月30日
租金收入	\$ 2,014	\$ 2,545	\$ 5,877	\$ 7,578
利息收入	374	1,435	1,553	4,021
股利收入	-	2	-	7
	<u>\$ 2,388</u>	<u>\$ 3,982</u>	<u>\$ 7,430</u>	<u>\$ 11,606</u>

(二) 其他利益及損失

	108年7月1日 至9月30日	107年7月1日 至9月30日	108年1月1日 至9月30日	107年1月1日 至9月30日
淨外幣兌換損益	\$ 9,750	\$ 10,433	\$ 9,508	\$ 15,647
處分不動產、廠房及 設備損失	(104)	(1,342)	(189)	(1,540)
金融資產及金融負債 損益				
強制透過損益按公 允價值衡量之金 融資產	-	101	-	244
其 他	3,337	1,519	5,796	6,971
	<u>\$ 12,983</u>	<u>\$ 10,711</u>	<u>\$ 15,115</u>	<u>\$ 21,322</u>

(三) 財務成本

	108年7月1日 至9月30日	107年7月1日 至9月30日	108年1月1日 至9月30日	107年1月1日 至9月30日
銀行借款利息	\$ 394	\$ 378	\$ 1,254	\$ 1,024
租賃負債之利息	518	-	1,518	-
	<u>\$ 912</u>	<u>\$ 378</u>	<u>\$ 2,772</u>	<u>\$ 1,024</u>

(四) 折舊及攤銷

	108年7月1日 至9月30日	107年7月1日 至9月30日	108年1月1日 至9月30日	107年1月1日 至9月30日
折舊費用依功能別彙總				
營業成本	\$ 7,203	\$ 7,692	\$ 23,209	\$ 25,188
營業費用	5,274	5,996	15,463	13,400
	<u>\$ 12,477</u>	<u>\$ 13,688</u>	<u>\$ 38,672</u>	<u>\$ 38,588</u>
攤銷費用依功能別彙總				
營業費用	<u>\$ 51</u>	<u>\$ 52</u>	<u>\$ 156</u>	<u>\$ 158</u>

(五) 員工福利費用

	108年7月1日 至9月30日	107年7月1日 至9月30日	108年1月1日 至9月30日	107年1月1日 至9月30日
退職後福利				
確定提撥計畫	\$ 2,359	\$ 2,408	\$ 6,931	\$ 6,488
確定福利計畫	87	130	260	391
其他員工福利	64,604	67,163	177,638	177,608
合 計	<u>\$ 67,050</u>	<u>\$ 69,701</u>	<u>\$ 184,829</u>	<u>\$ 184,487</u>
依功能別彙總				
營業成本	\$ 35,212	\$ 39,721	\$ 91,726	\$ 99,844
營業費用	31,838	29,980	93,103	84,643
	<u>\$ 67,050</u>	<u>\$ 69,701</u>	<u>\$ 184,829</u>	<u>\$ 184,487</u>

(六) 員工酬勞及董監事酬勞

本公司依章程規定係按當年度扣除分派員工及董監事酬勞前之稅前利益分別以 3%~12%及不高於 3%之比例提撥員工酬勞及董監事酬勞，惟 108 年及 107 年 7 月 1 日至 9 月 30 日及 1 月 1 日至 9 月 30 日均為稅前淨損，是以未估列員工酬勞及董監事酬勞。

年度合併財務報告通過發布日後若金額仍有變動，則依會計估計變動處理，於次一年度調整入帳。

本公司於 108 年 3 月 26 日及 107 年 3 月 22 日舉行董事會，分別決議通過不配發 107 及 106 年度員工酬勞及董監事酬勞，與 107 及 106 年度合併財務報告認列之金額並無差異。

有關本公司 108 及 107 年度董事會決議之員工酬勞及董監事酬勞資訊，請至台灣證券交易所「公開資訊觀測站」查詢。

(七) 外幣兌換損益

	108年7月1日 至9月30日	107年7月1日 至9月30日	108年1月1日 至9月30日	107年1月1日 至9月30日
外幣兌換利益總額	\$ 17,547	\$ 69,924	\$ 64,415	\$ 117,766
外幣兌換損失總額	(7,797)	(59,491)	(54,907)	(102,119)
淨損益	<u>\$ 9,750</u>	<u>\$ 10,433</u>	<u>\$ 9,508</u>	<u>\$ 15,647</u>

二五、所得稅

(一) 認列於損益之所得稅

所得稅費用之主要組成項目如下：

	108年7月1日 至9月30日	107年7月1日 至9月30日	108年1月1日 至9月30日	107年1月1日 至9月30日
遞延所得稅				
當年度產生者	\$ 4,824	\$ 8,066	\$ 3,853	\$ 3,069
稅率變動	-	-	-	7,430
認列於損益之所得稅 費用	<u>\$ 4,824</u>	<u>\$ 8,066</u>	<u>\$ 3,853</u>	<u>\$ 10,499</u>

我國於 107 年修正中華民國所得稅法，將營利事業所得稅稅率由 17%調整為 20%，因稅率變動應認列於損益之遞延所得稅利益已於稅率變動當期全數認列。此外，107 年度未分配盈餘所適用之稅率將由 10%調降為 5%。

(二) 所得稅核定情形

本公司截至 105 年度以前之申報案件業經稅捐稽徵機關核定。

J.H.K、J.H.P、J.H.E、J.B.T 及 J.H.A 截至 107 年度止企業所得稅業經當地主管機關核定。

J.H.I 因係設立於薩摩亞，是以無相關所得稅賦。

二六、每股純損

用以計算每股純損之淨損及普通股加權平均股數如下：

本期淨損

	108年7月1日 至9月30日	107年7月1日 至9月30日	108年1月1日 至9月30日	107年1月1日 至9月30日
本期淨損	<u>\$ 5,548</u>	<u>\$ 1,742</u>	<u>\$ 47,613</u>	<u>\$ 51,791</u>

股 數

	108年7月1日 至9月30日	107年7月1日 至9月30日	108年1月1日 至9月30日	107年1月1日 至9月30日
用以計算基本每股純損之 普通股加權平均股數	<u>112,719</u>	<u>112,719</u>	<u>112,719</u>	<u>112,719</u>

單位：仟股

二七、資本風險管理

合併公司基於現行營運產業特性、未來公司發展情形，並衡量外部環境變動等因素，規劃合併公司未來期間所需資金、研究發展費用及股利支出等需求，以確保集團內各企業能夠在繼續經營之前提下，藉由將債務及權益餘額最適化，維持最佳資本結構以長遠提升股東價值。

合併公司管理階層定期重新檢視集團資本結構，其檢視內容包括考量各類資本之成本及相關風險。合併公司依據主要管理階層之建議，將藉由支付股利及向金融機構融資或償付舊債等方式平衡其整體資本結構。

二八、金融工具

(一) 公允價值之資訊－非按公允價值衡量之金融工具

合併公司管理階層認為非按公允價值衡量之金融資產及金融負債之帳面金額趨近其公允價值。

(二) 公允價值之資訊－以重複性基礎按公允價值衡量之金融工具

1. 公允價值層級

108年9月30日

	第 1 級	第 2 級	第 3 級	合 計
<u>透過損益按公允價值衡量</u>				
<u>之金融資產</u>				
衍生工具				
－ 國外上市有價證券	\$ 416	\$ -	\$ -	\$ 416
－ 國外未上市有價證券	-	-	5,898	5,898
	<u>\$ 416</u>	<u>\$ -</u>	<u>\$ 5,898</u>	<u>\$ 6,314</u>

107年12月31日

	第 1 級	第 2 級	第 3 級	合 計
<u>透過損益按公允價值衡量</u>				
<u>之金融資產</u>				
衍生工具				
－ 國外上市有價證券	\$ 412	\$ -	\$ -	\$ 412
－ 國外未上市有價證券	-	-	5,836	5,836
	<u>\$ 412</u>	<u>\$ -</u>	<u>\$ 5,836</u>	<u>\$ 6,248</u>

透過其他綜合損益按公允
價值衡量之金融資產

權益工具投資				
－ 國內上市有價證券	<u>\$ 26</u>	<u>\$ -</u>	<u>\$ -</u>	<u>\$ 26</u>

107年9月30日

	第 1 級	第 2 級	第 3 級	合 計
<u>透過損益按公允價值衡量</u>				
<u>之金融資產</u>				
衍生工具				
－ 國外未上市有價證券	<u>\$ -</u>	<u>\$ -</u>	<u>\$ 5,800</u>	<u>\$ 5,800</u>

透過其他綜合損益按公允
價值衡量之金融資產

權益工具投資				
－ 國內上市有價證券	<u>\$ 79</u>	<u>\$ -</u>	<u>\$ -</u>	<u>\$ 79</u>

108年及107年1月1日至9月30日無第1級與第2級公允價值衡量間移轉之情形。

2. 金融工具以第3等級公允價值衡量之調節

108年1月1日至9月30日

金 融 資 產	透過損益按公允 價值衡量 權益工具
期初餘額	\$ 5,836
匯率影響數	<u>62</u>
期末餘額	<u>\$ 5,898</u>

107年1月1日至9月30日

金 融 資 產	透過損益按公允 價值衡量 權益工具
期初餘額	\$ -
購 買	<u>5,800</u>
期末餘額	<u>\$ 5,800</u>

3. 第3等級公允價值衡量之評價技術及輸入值

國外非上市（櫃）股票係採資產法評估。

(三) 金融工具之種類

	<u>108年9月30日</u>	<u>107年12月31日</u>	<u>107年9月30日</u>
<u>金融資產</u>			
透過損益按公允價值衡量			
強制透過損益按公允 價值衡量	\$ 6,314	\$ 6,248	\$ 5,800
按攤銷後成本衡量之金融 資產（註1）	824,928	925,684	996,092
透過其他綜合損益按公允 價值衡量之金融資產			
權益工具投資	-	26	79
<u>金融負債</u>			
按攤銷後成本衡量（註2）	610,187	681,514	767,494

註1：餘額係包含現金及約當現金、按攤銷後成本衡量之金融資產、應收票據、應收帳款、其他應收款（帳列其他流動資產項下）、其他應收款－關係人及存出保證金（帳列其他非流動資產項下）等按攤銷後成本衡量之金融資產。

註 2：餘額係包含短期借款、應付票據、應付帳款、其他應付款及存入保證金等按攤銷後成本衡量之金融負債。

(四) 財務風險管理目的與政策

合併公司因營運活動從事多項金融工具，包括權益投資、應收帳款、應付帳款及銀行借款。但因前述金融工具及營運活動，致使合併公司暴露於信用風險、流動性風險及市場風險等風險之下。

為避免上述財務風險對合併公司可能之不利影響，合併公司致力於分析、辨認及評估相關財務風險。並藉由董事會監督合併公司之財務風險管理架構、財會部發展及控管合併公司之財務風險管理政策、內部稽核人員定期及例外覆核財務風險管理程序，並定期將覆核結果報告董事會等機制，致力於發展有紀律且具建設性的控制環境，以降低上述風險對合併公司之潛在不利影響。

1. 市場風險

合併公司之營運活動使合併公司承擔之主要財務風險為外幣匯率變動風險（參閱下述(1)）以及利率變動風險（參閱下述(2)）。

合併公司有關金融工具市場風險之暴險及其對該等暴險之管理與衡量方式並無改變。

(1) 匯率風險

合併公司從事外幣計價之銷貨及進貨交易，因而使合併公司產生匯率風險，合併公司在匯率管理上僅以避險為主，不以獲利為目的。長期而言，外幣進出有自然避險效果，且匯率變化對公司營運影響不大，故公司政策上僅就外幣存款現金部位調節水位，並未依應收／應付貨款作衍生性產品之避險。惟仍將依匯率走勢及金融機構之報告評估，適時透過相關商品作匯率避險動作。

合併公司於資產負債表日非功能性貨幣計價之貨幣性資產與貨幣性負債帳面金額（包含合併財務報表中已沖銷之非功能性貨幣計價之貨幣性項目），請參閱附註三一。

敏感度分析

合併公司主要受到美元匯率影響。

下表詳細說明當新台幣（功能性貨幣）對攸關外幣之匯率增加及減少 1% 時，合併公司之敏感度分析。1% 係為合併公司內部向主要管理階層報告匯率風險時所使用之敏感度比率，亦代表管理階層對外幣匯率之合理可能變動範圍之評估。敏感度分析僅包括流通在外之外幣貨幣性項目，並將其年底之換算以匯率變動 1% 予以調整。下表之正數係表示當新台幣相對於各相關貨幣貶值 1% 時，將使稅前淨損減少之金額；當新台幣相對於各相關外幣升值 1% 時，其對稅前淨損之影響將為同金額之負數。

	美 元 之 影 響	美 元 之 影 響
	108年1月1日 至9月30日	107年1月1日 至9月30日
損 益	\$ 4,160	\$ 4,250

上表所列外幣對損益之影響主要源自於合併公司於資產負債表日尚流通在外且未進行現金流量避險之美元計價銀行存款及應收付款項。

(2) 利率風險

合併公司於資產負債表日受利率暴險之金融資產及金融負債帳面金額如下：

	108年9月30日	107年12月31日	107年9月30日
<u>具公允價值利率風險</u>			
金融資產	\$ 111,868	\$ 116,109	\$ 119,668
<u>具現金流量利率風險</u>			
金融資產	141,615	180,178	232,102
金融負債	135,000	150,000	140,000

敏感度分析

下列敏感度分析係依非衍生工具於資產負債表日之利率暴險而決定。對於浮動利率資產及負債，其分析方式係假設資產負債表日流通在外之資產及負債金額於報導期間

皆流通在外。合併公司內部向管理階層報告利率時所使用之變動率為利率增加或減少 100 基點，此亦代表管理階層對利率之合理可能變動範圍之評估。

若利率增加／減少 100 基點，在所有其他變數維持不變之情況下，合併公司 108 年及 107 年 1 月 1 日至 9 月 30 日之稅前淨損將分別減少／增加 50 仟元及 691 仟元，主因為合併公司之變動利率存款及變動利率借款淨部位。

(3) 其他價格風險

合併公司因持有國內外上市櫃權益證券投資而產生權益價格暴險。合併公司並未積極交易該等投資，但指派相關人員監督價格風險並評估何時須增加被避風險之避險部位。

因權益投資金額非屬重大，故無重大之權益價格變動之風險。

2. 信用風險

信用風險係指交易對方拖欠合約義務而造成集團財務損失之風險。截至資產負債表日，合併公司可能因交易對方未履行義務及合併公司提供財務保證造成財務損失之最大信用風險暴險主要係來自於合併資產負債表所認列之金融資產帳面金額。

為減輕信用風險之影響，合併公司考量各客戶所屬產業及國家之違約風險，並由財會部考量交易對手公司之性質（資本規模、借貸狀況等）建立授信政策、付款條件及貿易條件，必要時並透過第三方風險評估機構評估其風險狀況。此條件定期覆核確認，並由稽核室定期查核。

合併公司大多數之重要客戶均為國內知名上市櫃公司，且往來狀況正常，其交易之違約風險甚微。新增之小型客戶均以預收或現金基礎管理其風險，待交易基礎穩定並參照外部資訊後更新信用額度，故該信用風險對合併公司影響係屬有限，且合併公司業已訂立備抵政策及設置帳款備抵科目，已於報表中適當表達反映信用風險對合併公司之潛在損失之估計。

3. 流動性風險

流動性風險係當合併公司無法利用現金或其它金融資產以清償金融負債，未能履行相關義務之風險。目前本公司之資本及營運資金足以支應履行所有合約義務，故未有因無法籌措資金以履行合約義務之流動性風險。銀行借款對合併公司而言係為一項重要流動性來源。截至 108 年 9 月 30 日暨 107 年 12 月 31 日及 9 月 30 日止，合併公司未動用之短期銀行融資額度分別為 165,000 仟元、150,000 仟元及 160,000 仟元。

非衍生金融負債之流動性及利率風險表

非衍生金融負債剩餘合約到期分析係依合併公司最早可能被要求還款之日期，按金融負債未折現現金流量（包含本金及估計利息）編製。因此，合併公司可被要求立即還款之銀行借款，係列於下表最早之期間內，不考慮銀行立即執行該權利之機率；其他非衍生金融負債到期分析係依照約定之還款日編製。

以浮動利率支付之利息現金流量，其未折現之利息金額係依據資產負債表日殖利率曲線推導而得。

108 年 9 月 30 日

	要求即付或				
	短於1個月	1至3個月	3個月至1年	1年至5年	5年以上
<u>非衍生金融負債</u>					
無附息負債	\$ 218,429	\$ 86,092	\$ 137,060	\$ 2,123	\$ -
租賃負債	-	-	2,885	11,541	69,966
浮動利率工具	<u>124</u>	<u>135,070</u>	<u>-</u>	<u>-</u>	<u>-</u>
	<u>\$ 218,553</u>	<u>\$ 221,162</u>	<u>\$ 139,945</u>	<u>\$ 13,664</u>	<u>\$ 69,966</u>

租賃負債到期分析之進一步資訊如下：

	短於1年	1~5年	5~10年	10~15年	15~20年	20年以上
租賃負債	<u>\$ 2,885</u>	<u>\$ 11,541</u>	<u>\$ 14,426</u>	<u>\$ 14,426</u>	<u>\$ 14,426</u>	<u>\$ 26,688</u>

107 年 12 月 31 日

	要求即付或			
	短於1個月	1至3個月	3個月至1年	1年至5年
<u>非衍生金融負債</u>				
無附息負債	\$ 70,815	\$ 68,319	\$ 334,760	\$ 16,570
浮動利率工具	<u>138</u>	<u>276</u>	<u>151,022</u>	<u>-</u>
	<u>\$ 70,953</u>	<u>\$ 68,595</u>	<u>\$ 485,782</u>	<u>\$ 16,570</u>

107年9月30日

非衍生金融負債	要求即付或			
	短於1個月	1至3個月	3個月至1年	1年至5年
無附息負債	\$ 127,287	\$ 256,824	\$ 187,382	\$ 27,617
浮動利率工具	773	230	140,089	-
	<u>\$ 128,060</u>	<u>\$ 257,054</u>	<u>\$ 327,471</u>	<u>\$ 27,617</u>

上述非衍生金融負債之浮動利率工具金額，將因浮動利率與資產負債表日所估計之利率不同而改變。

二九、關係人交易

本公司及子公司（係本公司之關係人）間之交易、帳戶餘額、收益及費損於合併時全數予以銷除，故未揭露於本附註。合併公司與其他關係人間之交易如下。

(一) 關係人名稱及其關係

關係人名稱	與合併公司之關係
滁州鼎旺公司	關聯企業
S.J.I	關聯企業

(二) 其他關係人交易

帳列項目	關係人類別／名稱	108年7月1日至9月30日	107年7月1日至9月30日	108年1月1日至9月30日	107年1月1日至9月30日
利息收入	關聯企業 滁州鼎旺公司	<u>\$ 118</u>	<u>\$ 183</u>	<u>\$ 403</u>	<u>\$ 560</u>

(三) 對關係人放款

帳列項目	關係人類別／名稱	108年9月30日	107年12月31日	107年9月30日
其他應收款－關係人	關聯企業			
	滁州鼎旺公司	\$ 24,155	\$ 33,186	\$ 32,723
	其他	-	46	46
		<u>\$ 24,155</u>	<u>\$ 33,232</u>	<u>\$ 32,769</u>

合併公司提供短期放款與關聯企業之借款利率與市場利率相當。合併公司對關聯企業之放款皆為無擔保放款。

截至108年9月30日暨107年12月31日及9月30日止，上述合併公司對關聯企業之其他應收款－關係人中，分別包含對關聯企業之應收利息2,945仟元、2,606仟元及2,404仟元。

(四) 對主要管理階層之獎酬

	108年7月1日 至9月30日	107年7月1日 至9月30日	108年1月1日 至9月30日	107年1月1日 至9月30日
短期員工福利	\$ 1,387	\$ 1,388	\$ 4,889	\$ 4,779
退職後福利	79	79	237	237
	<u>\$ 1,466</u>	<u>\$ 1,467</u>	<u>\$ 5,126</u>	<u>\$ 5,016</u>

董事及其他主要管理階層之薪酬係由薪酬委員會依照個人績效及市場趨勢決定。

三十、質抵押之資產

合併公司下列資產業經提供予金融機構作為短期銀行借款額度之擔保品：

	108年9月30日	107年12月31日	107年9月30日
不動產廠房設備淨額	\$ 94,472	\$ 94,169	\$ 94,337
投資性不動產淨額	70,653	71,640	71,970
	<u>\$ 165,125</u>	<u>\$ 165,809</u>	<u>\$ 166,307</u>

三一、具重大影響之外幣資產及負債資訊

以下資訊係按合併公司各個體功能性貨幣以外之外幣彙總表達，所揭露之匯率係指該等外幣換算至功能性貨幣之匯率。具重大影響之外幣資產及負債如下：

108年9月30日

外幣資產	外幣	匯率	帳面金額
<u>貨幣性項目</u>			
美元	\$ 11,965	31.04 (美元對新台幣)	\$ 371,394
美元	11,244	7.07 (美元對人民幣)	349,014
美元	1,188	30.42 (美元對泰幣)	36,876

(接次頁)

(承前頁)

<u>外幣負債</u>	<u>外幣</u>	<u>匯率</u>	<u>帳面金額</u>
<u>貨幣性項目</u>			
美元	\$ 9,258	31.04 (美元對新台幣)	\$ 287,368
美元	1,424	7.07 (美元對人民幣)	44,201
美元	312	30.42 (美元對泰幣)	9,684

107年12月31日

<u>外幣資產</u>	<u>外幣</u>	<u>匯率</u>	<u>帳面金額</u>
<u>貨幣性項目</u>			
美元	\$ 15,339	30.72 (美元：新台幣)	\$ 471,137
美元	11,285	6.86 (美元：人民幣)	346,619
美元	728	32.22 (美元：泰幣)	22,361
<u>外幣負債</u>			
<u>貨幣性項目</u>			
美元	10,101	30.72 (美元：新台幣)	310,252
美元	3,148	6.86 (美元：人民幣)	96,691
美元	252	32.22 (美元：泰幣)	7,740

107年9月30日

外幣資產	外幣	匯率	帳面金額
<u>貨幣性項目</u>			
美元	\$ 15,739	30.53 (美元對新台幣)	\$ 480,433
美元	15,033	6.88 (美元對人民幣)	458,822
美元	660	32.18 (美元對泰幣)	20,147
<u>外幣負債</u>			
<u>貨幣性項目</u>			
美元	12,476	30.53 (美元對新台幣)	380,830
美元	4,624	6.88 (美元對人民幣)	141,148
美元	407	32.18 (美元對泰幣)	12,424

合併公司主要承擔美元之外幣匯率風險。以下資訊係按持有外幣個體之功能性貨幣匯總表達，所揭露之匯率係指該等功能性貨幣換算至表達貨幣之匯率。具重大影響之外幣兌換損益如下：

功能性貨幣	108年7月1日至9月30日		107年7月1日至9月30日	
	功能性貨幣 兌表達貨幣	淨兌換損益	功能性貨幣 兌表達貨幣	淨兌換損益
泰幣	30.56 (美元：泰幣)	\$ 13	32.80 (美元：泰幣)	(\$ 204)
新台幣	31.20 (美元：新台幣)	525	30.67 (美元：新台幣)	(914)
人民幣	6.99 (美元：人民幣)	9,212	6.80 (美元：人民幣)	11,551
		<u>\$ 9,750</u>		<u>\$ 10,433</u>

功能性貨幣	108年1月1日至9月30日		107年1月1日至9月30日	
	功能性貨幣 兌表達貨幣	淨兌換損益	功能性貨幣 兌表達貨幣	淨兌換損益
泰 幣	31.14 (美元：泰幣)	(\$ 740)	31.99 (美元：泰幣)	\$ 134
新 台 幣	31.05 (美元：新台幣)	2,264	29.92 (美元：新台幣)	1,224
人 民 幣	6.85 (美元：人民幣)	7,984	6.51 (美元：人民幣)	14,289
		<u>\$ 9,508</u>		<u>\$ 15,647</u>

三二、附註揭露事項

(一) 重大交易事項及(二)轉投資事業相關資訊：

1. 資金貸與他人：附表一。
2. 為他人背書保證：無。
3. 期末持有有價證券情形（不包含投資子公司及關聯企業）：附表二。
4. 累積買進或賣出同一有價證券之金額達新臺幣 3 億元或實收資本額 20% 以上：無。
5. 取得不動產之金額達新臺幣 3 億元或實收資本額 20% 以上：無。
6. 處分不動產之金額達新臺幣 3 億元或實收資本額 20% 以上：無。
7. 與關係人進、銷貨之金額達新臺幣 1 億元或實收資本額 20% 以上：附表三。
8. 應收關係人款項達新臺幣 1 億元或實收資本額 20% 以上：附表四。
9. 從事衍生工具交易：無。
10. 其他：母子公司間及各子公司間之業務關係及重要交易往來情形及金額：附表五。
11. 被投資公司資訊：附表六。

(三) 大陸投資資訊

1. 大陸被投資公司名稱、主要營業項目、實收資本額、投資方式、資金匯出入情形、持股比例、本期損益及認列之投資損益、期末投資帳面金額、已匯回投資損益及赴大陸地區投資限額：附表七。
2. 與大陸被投資公司直接或間接經由第三地區所發生下列之重大交易事項，及其價格、付款條件、未實現損益：附表一、三、四及五。
 - (1) 進貨金額及百分比與相關應付款項之期末餘額及百分比。
 - (2) 銷貨金額及百分比與相關應收款項之期末餘額及百分比。
 - (3) 財產交易金額及其所產生之損益數額。
 - (4) 票據背書保證或提供擔保品之期末餘額及其目的。
 - (5) 資金融通之最高餘額、期末餘額、利率區間及當期利息總額。
 - (6) 其他對當期損益或財務狀況有重大影響之交易事項，如勞務之提供或收受等。

三三、部門資訊

(一) 部門收入與營運結果

合併公司繼續營業單位之收入與營運結果依應報導部門分析如下：

	部 門 收 入		部 門 (損) 益	
	108年1月1日 至9月30日	107年1月1日 至9月30日	108年1月1日 至9月30日	107年1月1日 至9月30日
連 接 線	\$ 1,010,749	\$ 1,063,101	\$ 12,382	\$ 14,496
軟排線及光纖	7,314	23,453	(3,012)	(5,655)
繼續營業單位淨額	<u>\$ 1,018,063</u>	<u>\$ 1,086,554</u>	9,370	8,841
其他收入			7,430	11,606
其他利益及損失			15,115	21,322
採用權益法之關聯企業 損失之份額			(2)	(135)
財務成本			(2,772)	(1,024)
管理費用			(73,014)	(73,207)
預期信用迴轉利益(減 損損失)			113	(8,695)
稅前淨損			<u>(\$ 43,760)</u>	<u>(\$ 41,292)</u>

以上報導之收入係與外部客戶交易所產生。108 年及 107 年 1 月 1 日至 9 月 30 日並無任何部門間銷售。

部門利益係指各個部門所賺取之利潤，不包含應分攤之其他收入、其他利益及損失、採權益法認列之關聯企業損失之份額、財務成本、管理費用、預期信用迴轉利益（減損損失）及所得稅費用。此衡量金額係提供予主要營運決策者，用以分配資源予部門及評量其績效。

(二) 部門資產

因資產之衡量金額未提供予營運決策者，應揭露資產之衡量金額為零。

今時實業股份有限公司及子公司
資金貸與他人

民國 108 年 1 月 1 日至 9 月 30 日

附表一

單位：除另註明外，
為新台幣仟元

編號	貸出之公司	貸與對象	往來科目	是否為關係人	本期末最高餘額	本期末餘額	實際動支金額	利率區間	資金貸與性質	往來業務金額	有短期融通金必要之原額	提列帳目	備抵額	擔保名稱	品類價值	對個別對象		備註
																資金貸與總額	資金限額	
0	今時實業公司	J.H.A	其他應收款-關係人	是	\$ 53,672	\$ -	\$ -	-	(註一)	\$ -	營運週轉	\$ -	-	-	-	\$ 220,424 (今時公司淨值 20%)	\$ 440,849 (今時公司淨值 40%)	
1	J.H.K	J.H.P	其他應收款-關係人	是	27,148 (人民幣 5,920 仟元)	-	-	-	短期資金融通	-	營運週轉	-	-	-	-	11,050 (J.H.K 淨值 20%)	22,101 (J.H.K 淨值 40%)	註二及 註三
2	J.H.P	滁州鼎旺公司	其他應收款-關係人	是	30,203 (人民幣 6,567 仟元)	21,210 (人民幣 4,833 仟元)	21,210	3.25%	短期資金融通	-	營運週轉	-	-	-	-	129,798 (J.H.P 淨值 20%)	259,596 (J.H.P 淨值 40%)	
3	J.H.K	滁州鼎旺公司	其他應收款-關係人	是	1,224 (人民幣 266 仟元)	-	-	-	短期資金融通	-	營運週轉	-	-	-	-	11,050 (J.H.K 淨值 20%)	22,101 (J.H.K 淨值 40%)	
4	J.H.I	S.J.I	其他應收款-關係人	是	46 (美金 2 仟元)	-	-	-	短期資金融通	-	營運週轉	-	-	-	-	1,957 (J.H.I 淨值 20%)	3,914 (J.H.I 淨值 40%)	

註一：經 108 年 3 月 22 日董事會通過免除除資金貸與子公司 J.H.A 美金 530 仟元及應收帳款轉列其他應收款之資金貸與美金 1,214 仟元；俟本公司於 108 年 7 月 19 日收到金融監督管理委員會金管證審字第 1080321271 號函，要求本公司對 J.H.A 之資金貸與期間進行改善，本公司於 108 年 7 月 26 日董事會決議通過以結束子公司 J.H.A 之方式進行改善，請詳附註十三。

註二：J.H.P 貸與滁州鼎旺公司本金計 21,210 仟元，與附註二九合併公司對滁州鼎旺公司放款 24,155 仟元之金額係為 J.H.P 對滁州鼎旺公司之應收利息款 2,945 仟元。

註三：本公司於 108 年 7 月 19 日收到金融監督管理委員會金管證審字第 1080321271 號函，要求 J.H.P 對滁州鼎旺公司之資金貸與期間進行改善，本公司於 108 年 7 月 26 日董事會報告在案。

註四：上表列示之所有交易，除滁州鼎旺公司及 S.J.I 外，於編製合併財務報表時業已沖銷。

今皓實業股份有限公司及子公司

期末持有有價證券情形

民國 108 年 9 月 30 日

附表二

單位：除另註明外，
為新台幣仟元

持 有 之 公 司	有 價 證 券 種 類 及 名 稱	與 有 價 證 券 發 行 人 之 關 係	帳 目 類 別	期 股 數 (單 位 : 股)	帳 面 金 額	持 股 比 例 (%)	公 允 價 值		備 註
							允 許	本 值	
今皓實業公司	股票 中華映管股份有限公司	-	透過其他綜合損益按公允價值 衡量之金融資產－非流動	604	\$ -	-	\$ -	-	註 2
	照賓能源科技股份有限公司	-	透過其他綜合損益按公允價值 衡量之金融資產－非流動	300,000	-	7.14	-	-	註 2
	立旺科技股份有限公司	-	透過其他綜合損益按公允價值 衡量之金融資產－非流動	185,185	-	6.90	-	-	註 2
	S SQUARE SYSTEM LTD.	-	透過其他綜合損益按公允價值 衡量之金融資產－非流動	747	-	3.19	-	-	註 2
J.H.I	股票 Netflix Inc.	-	透過損益按公允價值衡量之金 融資產－非流動	40	416	-	416	416	註 2
	Vision Works Inc.	-	透過損益按公允價值衡量之金 融資產－非流動	190	5,898	19.00	5,898	5,898	註 2

註 1：本表所稱有價證券，係指屬國際財務報導準則第 9 號「金融工具」範圍之股票。

註 2：無因提供擔保、質押借款或其他受限制之情形。

今皓實業股份有限公司及子公司

與關係人進、銷貨之金額達新台幣 1 億元或實收資本額 20% 以上

民國 108 年 1 月 1 日至 9 月 30 日

附表三

單位：除另予註明者外
，為新台幣仟元

進(銷)公司	交易對象	關係	交易情形		交易條件與一般交易原形	應收(付)票據、帳款	備註
			進(銷)貨金	佔總進(銷)貨之比率(%)			
今皓實業公司	J.H.P	子公司	加工費 \$ 520,659	96	授信期間 註二	應收(付)票據、帳款 額 (\$ 259,516)	佔總應收(付)票據、帳款之比率(%) 89
J.H.P	今皓實業公司	母公司	加工收入 (520,659)	58	授信期間 註二	應收(付)票據、帳款 餘 259,516	55

註一：係以成品之最終售價扣除原料加成後之差額計收。

註二：應收付款互抵後，為月結 150 天。

註三：上表列示之所有交易，於編製合併財務報表時業已沖銷。

今皓實業股份有限公司及子公司
應收關係人款項達新台幣 1 億元或實收資本額 20% 以上

民國 108 年 9 月 30 日

附表四

單位：除另註明外，
為新台幣仟元

帳列應收款項之公司	交易對象	關係人	應收關係人款項餘額	人週轉率	逾期應收金額	應收關係人款項式		應收關係人款項金額	提列帳帳額	抵備金額
						金額	註一			
J.H.P	今皓實業公司	關	\$ 259,516	2.66	\$ -	-	-	\$ -	-	-

註一：係以應收應付款項互抵。

註二：上表列示之所有交易，於編製合併財務報表時業已沖銷。

今皓實業股份有限公司及子公司
 母公司間及子公司間之業務關係及重要交易往來情形

民國 108 年 1 月 1 日至 9 月 30 日

單位：除另註明外，
為新台幣仟元

附表五

編號 (註一)	交易人 名稱	交易往來對象	與交易人之關係(註二)	交易往來		交易條件		佔合併總資產或 總資產之比率 (%) (註三)
				金額	科目	金額	條件	
0	今皓實業公司	J.H.P	1		\$ 520,659	加工費	依約定價格議定	51
1	J.H.P	J.H.P	1		259,516	應付帳款	月結 150 天	14
		J.H.E	2		76,941	加工費	依約定價格議定	8
		J.H.E	2		34,943	應付帳款	月結 150 天	2

註一：0 代表母公司、子公司依公司別由阿拉伯數字 1 開始依序編號。

註二：1 代表本公司對子公司、2 代表子公司對子公司。

註三：交易往來金額佔合併總營收或總資產之比率計算，若屬資產負債科目，以期未餘額佔合併總資產之方式計算；若屬損益科目，以期間累積金額佔合併總營收之方式計算。

註四：上表列示之所有交易，於編製合併財務報表時業已沖銷。

今皓實業股份有限公司及子公司
被投資公司資訊、所在地區...等相關資訊

民國 108 年 1 月 1 日至 9 月 30 日

附表六

單位：除另註明外，
為新台幣仟元

投資公司名稱	被投資公司名稱	所在地	主要營業項目	原始投資		金額		未		持		本公司之投資損益	本期認列之投資損益(註一)	註
				108年9月30日	107年12月31日	股數	比例(%)	帳面金額	被投資公司損益	被投資公司損益				
今皓實業公司	J.B.T	227, M003, Laem Chabang Industrial Estate, Sukhumvit Road, Thungsukla, Sriracha, Chonburi 20230 Thailand	生產及買賣電腦線或插頭等產品	\$ 207,215	\$ 207,215	18,600,000	100.00	\$ 576,548	\$ 10,566	\$ 10,566				
	J.H.A	20809 Higgins Court Torrance, CA 90501 U.S.A.	買賣電腦線或插頭等產品	164	164	6,000	100.00	19	(656)	(656)				
	J.H.I	Sertus Chambers, P.O. Box 603, Apia, Samoa.	投資海外金融商品及股票	9,649	9,649	300,000	100.00	9,786	2	2				
J.H.I	S.J.I	Sertus Chambers, P.O. Box 603, Apia, Samoa.	投資海外金融商品及股票	2,912	2,912	90,000	30.00	2,794	-	-				註三

註一：除 J.B.T 之財務報表經會計師核閱外，其餘被投資公司係按同期間未經會計師核閱之財務報表計算。

註二：大陸被投資公司相關資訊請參閱附表七。

註三：S.J.I 尚未開始營運，故無相關損益。

註四：上表列示之所有轉投資公司間之投資損益、投資公司採用權益法之投資及被投資公司股權淨值，於編製合併財務報表時，除 S.J.I 外，於編製合併財務報表時業已沖銷。

今時實業股份有限公司及子公司
大陸投資資訊

民國 108 年 1 月 1 日至 9 月 30 日

附表七

單位：除另註明外，
為新台幣千元

大陸被投資公司名稱	主要營業項目	實收資本額	投資方式	本期末自台灣匯出累積投資金額	本期末自台灣匯出或收回投資金額	本期末自台灣匯出累積投資金額	被投資公司本期損益	本公司直接投資或間接持股比例	本期直接投資	認列損益	期末帳面價值	截至本期末已匯回投資收益	註
J.H.K	生產及買賣電腦線或插頭等產品	100 仟美元	由本公司 100% 直接投資	\$ 80,704 (2,600 仟美元)	\$ 77,625 (2,500 仟美元)	\$ 3,104 (100 仟美元)	(\$ 9,529)	100%	(\$)	9,529	\$ 55,254	\$ -	
J.H.P	生產及買賣精密陶瓷、精密模具、電腦線及插頭等產品	12,600 仟美元	由本公司直接投資 40.48% 及 100% 持股子公司 J.B.T 直接投資 59.52%	\$ 297,984 (9,600 仟美元)	-	297,984 (9,600 仟美元)	19,790	100%	19,790	19,790	648,990	-	註三
J.H.E	生產及銷售精密線具、精密光電連接器、光轉換器及相關組件、各類無線接收天線及電腦週邊產品等產品	3,000 仟美元	由本公司 100% 直接投資	\$ 93,120 (3,000 仟美元)	-	93,120 (3,000 仟美元)	501	100%	501	501	48,240	-	
滁州鼎旺公司	投資開發	60,180 仟人民幣	由本公司 100% 持股子公司 J.H.P 直接投資	-	-	-	(5)	39%	()	2	99,495	-	

期末累計大陸地區投資金額	經出匯金額	經濟部核准	經濟部投資審議會核准	陸地投資金額	陸地投資上限	審會投資上限	規定投資上限
\$394,208 (12,700 仟美元)			\$487,328 (15,700 仟美元)				

註一：除 J.H.P 之財務報表經會計師核閱外，其餘係依被投資公司同期間未經會計師核閱之財務報表計算。

註二：除被投資公司本期損益及本期認列投資損益係以 108 年 1 月 1 日至 9 月 30 日平均匯率計算外，餘係以 108 年 9 月底之即期匯率計算。

註三：本年度認列之投資損益 19,790 仟元，除本公司依持股比例 40.48% 認列之投資利益 8,010 仟元外，其餘投資利益 11,780 仟元係透過 100% 持股子公司 J.B.T 依持股比例 59.52% 認列。

註四：本公司已取得經濟部工業局核發在 106 年 4 月至 109 年 4 月適用之營運總部證明文件，故依經濟部投審會規定無投資金額上限。

註五：上表列示之轉投資公司間之投資損益、投資公司採用權益法之投資及被投資公司股權淨值，於編製合併財務報表時，除滁州鼎旺公司外，於編製合併財務報表時業已沖銷。