

今皓實業股份有限公司
及子公司

合併財務報告暨會計師查核報告
民國 109 及 108 年度

地 址：新北市新店區寶興路53號
電 話：(02)29189189

§ 目 錄 §


項	目 頁	次	財 務 報 告 附 註 編 號
一、封 面	1		-
二、目 錄	2		-
三、關係企業合併財務報表聲明書	3		-
四、會計師查核報告	4~7		-
五、合併資產負債表	8		-
六、合併綜合損益表	9~10		-
七、合併權益變動表	11		-
八、合併現金流量表	12~13		-
九、合併財務報表附註			-
(一) 公司沿革	14		一
(二) 通過財務報告之日期及程序	14		二
(三) 新發布及修訂準則及解釋之適用	14~15		三
(四) 重大會計政策之彙總說明	16~27		四
(五) 重大會計判斷、估計及假設不確定性之主要來源	27		五
(六) 重要會計科目之說明	27~52		六~二七
(七) 關係人交易	52~53		二八
(八) 質抵押之資產	54		二九
(九) 重大或有負債及未認列之合約承諾	-		-
(十) 重大之災害損失	-		-
(十一) 重大之期後事項	-		-
(十二) 具重大影響之外幣資產及負債資訊	54~55		三十
(十三) 附註揭露事項			
1. 重大交易事項相關資訊	56		三一
2. 轉投資事業相關資訊	56		三一
3. 大陸投資資訊	56~57		三一
4. 主要股東資訊	57		三一
(十四) 部門資訊	57~58		三二

關係企業合併財務報表聲明書

本公司 109 年度（自 109 年 1 月 1 日至 12 月 31 日止）依「關係企業合併營業報告書關係企業合併財務報表及關係報告書編製準則」應納入編製關係企業合併財務報表之公司與依國際財務報導準則第 10 號應納入編製母子公司合併財務報表之公司均相同，且關係企業合併財務報表所應揭露相關資訊於前揭母子公司合併財務報表中均已揭露，爰不再另行編製關係企業合併財務報表。

特此聲明

公司名稱：今皓實業股份有限公司



負責人：林 文 煌



中 華 民 國 110 年 2 月 25 日

會計師查核報告

今皓實業股份有限公司 公鑒：

查核意見

今皓實業股份有限公司及子公司民國 109 年及 108 年 12 月 31 日之合併資產負債表，暨民國 109 年及 108 年 1 月 1 日至 12 月 31 日之合併綜合損益表、合併權益變動表、合併現金流量表，以及合併財務報表附註（包括重大會計政策彙總），業經本會計師查核竣事。

依本會計師之意見，上開合併財務報表在所有重大方面係依照證券發行人財務報告編製準則及經金融監督管理委員會認可並發布生效之國際財務報導準則、國際會計準則、解釋及解釋公告編製，足以允當表達今皓實業股份有限公司及子公司民國 109 年及 108 年 12 月 31 日之合併財務狀況，暨民國 109 年及 108 年 1 月 1 日至 12 月 31 日之合併財務績效及合併現金流量。

查核意見之基礎

本會計師係依照會計師查核簽證財務報表規則及一般公認審計準則執行查核工作。本會計師於該等準則下之責任將於會計師查核合併財務報表之責任段進一步說明。本會計師所隸屬事務所受獨立性規範之人員已依會計師職業道德規範，與今皓實業股份有限公司及子公司保持超然獨立，並履行該規範之其他責任。本會計師相信已取得足夠及適切之查核證據，以作為表示查核意見之基礎。

關鍵查核事項

關鍵查核事項係指依本會計師之專業判斷，對今皓實業股份有限公司及子公司民國 109 年度合併財務報表之查核最為重要之事項。該等事項已於查核合併財務報表整體及形成查核意見之過程中予以因應，本會計師並不對該等事項單獨表示意見。

茲對今皓實業股份有限公司及子公司民國 109 年度合併財務報表之關鍵查核事項敘明如下：

配送倉銷貨收入認列之發生

今皓實業股份有限公司及子公司之銷售模式之一為將貨物送至客戶指定之配送倉庫，客戶再直接至該倉庫提貨，根據國際財務報導準則第 15 號規定，商品銷售係於產品之控制移轉予客戶時認列，即當產品被交付予買方，買方對於產品銷售之通路及價格具有裁量權且今皓實業股份有限公司及子公司並無尚未履行之履約義務可能影響顧客接受該產品時認列收入，由於配送倉庫之出貨領用管理係由物流中心監控，其管控流程較為複雜且 109 年度屬配送倉銷貨金額重大，因此將 109 年度配送倉銷貨收入客戶當中屬本年度銷貨收入增加且金額重大者，其銷貨收入認列之發生列為關鍵查核事項並進行查核。與營業收入認列之發生相關會計政策及攸關揭露資訊，請參閱合併財務報表附註四及二二。

本會計師對於上述關鍵查核事項已執行之主要查核程序如下：

1. 瞭解並測試與配送倉銷貨收入認列相關之主要內部控制的設計及執行有效性。
2. 針對配送倉銷貨收入增加且金額重大之客戶其交易明細中選取適足樣本，核對交易憑證，確認資金匯款對象及收款流程，以確認銷貨交易發生之真實性。
3. 針對配送倉銷貨收入增加且金額重大之客戶其應收帳款年底餘額寄發函證，並對未能及時收到詢證回函者執行替代程序，包括查核交易憑證及觀察期後收款狀況。
4. 分析上述配送倉銷貨客戶年底應收帳款天數是否落於授信期間內。

其他事項

今皓實業股份有限公司業已編製民國 109 及 108 年度之個體財務報表，並經本會計師出具無保留意見之查核報告在案，備供參考。

管理階層與治理單位對合併財務報表之責任

管理階層之責任係依照證券發行人財務報告編製準則及經金融監督管理委員會認可並發布生效之國際財務報導準則、國際會計準則、解釋及解釋公

告編製允當表達之合併財務報表，且維持與合併財務報表編製有關之必要內部控制，以確保合併財務報表未存有導因於舞弊或錯誤之重大不實表達。

於編製合併財務報表時，管理階層之責任亦包括評估今皓實業股份有限公司及子公司繼續經營之能力、相關事項之揭露，以及繼續經營會計基礎之採用，除非管理階層意圖清算今皓實業股份有限公司及子公司或停止營業，或除清算或停業外別無實際可行之其他方案。

今皓實業股份有限公司及子公司之治理單位（含監察人）負有監督財務報導流程之責任。

會計師查核合併財務報表之責任

本會計師查核合併財務報表之目的，係對合併財務報表整體是否存有導因於舞弊或錯誤之重大不實表達取得合理確信，並出具查核報告。合理確信係高度確信，惟依照一般公認審計準則執行之查核工作無法保證必能偵出合併財務報表存有之重大不實表達。不實表達可能導因於舞弊或錯誤。如不實表達之個別金額或彙總數可合理預期將影響合併財務報表使用者所作之經濟決策，則被認為具有重大性。

本會計師依照一般公認審計準則查核時，運用專業判斷並保持專業上之懷疑。本會計師亦執行下列工作：

1. 辨認並評估合併財務報表導因於舞弊或錯誤之重大不實表達風險；對所評估之風險設計及執行適當之因應對策；並取得足夠及適切之查核證據以作為查核意見之基礎。因舞弊可能涉及共謀、偽造、故意遺漏、不實聲明或逾越內部控制，故未偵出導因於舞弊之重大不實表達之風險高於導因於錯誤者。
2. 對與查核攸關之內部控制取得必要之瞭解，以設計當時情況下適當之查核程序，惟其目的非對今皓實業股份有限公司及子公司內部控制之有效性表示意見。
3. 評估管理階層所採用會計政策之適當性，及其所作會計估計與相關揭露之合理性。
4. 依據所取得之查核證據，對管理階層採用繼續經營會計基礎之適當性，以及使今皓實業股份有限公司及子公司繼續經營之能力可能產生重大疑慮之事件或情況是否存在重大不確定性，作出結論。本會計師若認為該

等事件或情況存在重大不確定性，則須於查核報告中提醒合併財務報表使用者注意合併財務報表之相關揭露，或於該等揭露係屬不適當時修正查核意見。本會計師之結論係以截至查核報告日所取得之查核證據為基礎。惟未來事件或情況可能導致今皓實業股份有限公司及子公司不再具有繼續經營之能力。

5. 評估合併財務報表（包括相關附註）之整體表達、結構及內容，以及合併財務報表是否允當表達相關交易及事件。
6. 對於今皓實業股份有限公司及子公司內組成個體之財務資訊取得足夠及適切之查核證據，以對合併財務報表表示意見。本會計師負責集團查核案件之指導、監督及執行，並負責形成集團查核意見。

本會計師與治理單位溝通之事項，包括所規劃之查核範圍及時間，以及重大查核發現（包括於查核過程中所辨認之內部控制顯著缺失）。


本會計師亦向治理單位提供本會計師所隸屬事務所受獨立性規範之人員已遵循會計師職業道德規範中有關獨立性之聲明，並與治理單位溝通所有可能被認為會影響會計師獨立性之關係及其他事項（包括相關防護措施）。

本會計師從與治理單位溝通之事項中，決定對今皓實業股份有限公司及子公司民國 109 年度合併財務報表查核之關鍵查核事項。本會計師於查核報告中敘明該等事項，除非法令不允許公開揭露特定事項，或在極罕見情況下，本會計師決定不於查核報告中溝通特定事項，因可合理預期此溝通所產生之負面影響大於所增進之公眾利益。

勤業眾信聯合會計師事務所

會計師 張 敬 人

張敬人



會計師 陳 致 源

陳致源



證券暨期貨管理委員會核准文號
台財證六字第 0920123784 號

金融監督管理委員會核准文號
金管證審字第 1060023872 號

中 華 民 國 110 年 2 月 25 日

代 碼	資 產	109年12月31日		108年12月31日	
		金 額	%	金 額	%
	流動資產				
1100	現金及約當現金(附註四及六)	\$ 212,311	12	\$ 188,157	11
1110	透過損益按公允價值衡量之金融資產—流動(附註四及七)	201	-	402	-
1136	按攤銷後成本衡量之金融資產—流動(附註四及九)	99,565	6	103,711	6
1150	應收票據(附註四)	1,439	-	3,353	-
1170	應收帳款淨額(附註四、十及二二)	487,050	27	469,031	27
1210	其他應收款—關係人(附註四及二八)	2,075	-	23,768	1
1220	本期所得稅資產(附註四及二四)	440	-	3,084	-
130X	存貨淨額(附註四及十一)	336,236	18	306,366	17
1470	其他流動資產(附註四及十七)	56,434	3	22,906	1
11XX	流動資產合計	<u>1,195,751</u>	<u>66</u>	<u>1,120,778</u>	<u>63</u>
	非流動資產				
1510	透過損益按公允價值衡量之金融資產—非流動(附註四及七)	2,646	-	4,467	-
1550	採用權益法之投資(附註四及十三)	97,798	5	97,423	6
1600	不動產、廠房及設備(附註四、十四及二九)	321,328	18	353,691	20
1755	使用權資產(附註四、十五及十六)	54,804	3	74,848	4
1760	投資性不動產(附註四、十五、十六及二九)	117,674	6	84,612	5
1840	遞延所得稅資產(附註四及二四)	30,842	2	30,567	2
1990	其他非流動資產(附註四及十七)	4,075	-	6,011	-
15XX	非流動資產合計	<u>629,167</u>	<u>34</u>	<u>651,619</u>	<u>37</u>
1XXX	資 產 總 計	<u>\$ 1,824,918</u>	<u>100</u>	<u>\$ 1,772,397</u>	<u>100</u>
	負債及權益				
	流動負債				
2100	短期借款(附註十八及二九)	\$ 140,000	8	\$ 140,000	8
2150	應付票據	495	-	724	-
2170	應付帳款	490,191	27	419,580	24
2219	其他應付款(附註十九)	41,648	2	53,692	3
2230	本期所得稅負債(附註四及二四)	-	-	46	-
2280	租賃負債—流動(附註四及十五)	1,868	-	841	-
2300	其他流動負債(附註二八)	83,727	4	2,944	-
21XX	流動負債合計	<u>757,929</u>	<u>41</u>	<u>617,827</u>	<u>35</u>
	非流動負債				
2570	遞延所得稅負債(附註四及二四)	34,007	2	44,534	3
2580	租賃負債—非流動(附註四及十五)	58,461	3	44,305	3
2640	淨確定福利負債(附註四及二十)	4,081	-	5,177	-
2645	存入保證金	5,985	1	6,106	-
2670	其他非流動負債	5,057	-	5,173	-
25XX	非流動負債合計	<u>107,591</u>	<u>6</u>	<u>105,295</u>	<u>6</u>
2XXX	負債總計	<u>865,520</u>	<u>47</u>	<u>723,122</u>	<u>41</u>
	權益				
3100	股本	1,127,192	62	1,127,192	63
3200	資本公積	226,697	13	226,697	13
	累積虧損				
3310	法定盈餘公積	23,586	1	23,586	1
3320	特別盈餘公積	220,793	12	220,793	13
3350	待彌補虧損	(552,348)	(30)	(462,611)	(26)
3300	累積虧損合計	(307,969)	(17)	(218,232)	(12)
3400	其他權益	(86,522)	(5)	(86,382)	(5)
3XXX	權益淨額	<u>959,398</u>	<u>53</u>	<u>1,049,275</u>	<u>59</u>
	負債與權益總計	<u>\$ 1,824,918</u>	<u>100</u>	<u>\$ 1,772,397</u>	<u>100</u>

後附之附註係本合併財務報告之一部分。

董事長：林文煌



經理人：吳家鑫



會計主管：朱美珍



今皓實業股份有限公司及子公司

合併綜合損益表

民國 109 年及 108 年 1 月 1 日至 12 月 31 日

單位：新台幣仟元，惟
每股純損為元

代 碼		109年度		108年度	
		金 額	%	金 額	%
4000	營業收入淨額（附註四及二二）	\$ 1,320,863	100	\$ 1,349,993	100
5000	營業成本（附註四、十一及二三）	<u>1,205,266</u>	<u>91</u>	<u>1,223,493</u>	<u>91</u>
5950	營業毛利	<u>115,597</u>	<u>9</u>	<u>126,500</u>	<u>9</u>
	營業費用（附註三、四、十、二十及二三）				
6100	推銷費用	72,032	5	77,756	6
6200	管理費用	88,433	7	96,100	7
6300	研發費用	47,994	4	52,909	4
6450	預期信用減損損失	<u>2,554</u>	<u>-</u>	<u>4,200</u>	<u>-</u>
6000	營業費用合計	<u>211,013</u>	<u>16</u>	<u>230,965</u>	<u>17</u>
6900	營業損失	(<u>95,416</u>)	(<u>7</u>)	(<u>104,465</u>)	(<u>8</u>)
	營業外收入及支出				
7010	其他收入（附註四、十五及二三）	19,303	1	7,892	-
7020	其他利益及損失（附註四、二三及三十）	(21,298)	(2)	12,954	1
7050	財務成本（附註二三）	(4,292)	-	(3,680)	-
7060	採用權益法之關聯企業損失之份額（附註四及十三）	(1,130)	-	(562)	-
7100	利息收入（附註四、二三及二八）	<u>1,931</u>	<u>-</u>	<u>2,291</u>	<u>-</u>
7000	營業外收入及支出合計	(<u>5,486</u>)	(<u>1</u>)	<u>18,895</u>	<u>1</u>

（接次頁）

(承前頁)

代 碼		109年度		108年度	
		金 額	%	金 額	%
7900	稅前淨損	(\$ 100,902)	(8)	(\$ 85,570)	(7)
7950	所得稅利益(費用)(附註四及二四)	10,762	1	(2,414)	-
8200	本年度淨損	(90,140)	(7)	(87,984)	(7)
	其他綜合損益				
	不重分類至損益之項目：				
8311	確定福利計畫之再 衡量數(附註四 及二十)	504	-	4,424	-
8316	透過其他綜合損益 按公允價值衡量 之權益工具投資 未實現評價損益 (附註四)	-	-	(19)	-
8349	與不重分類至損益 之項目相關之所 得稅(附註四及 二四)	(101)	-	(885)	-
8310		403	-	3,520	-
	後續可能重分類至損益 之項目：				
8361	國外營運機構財務 報表換算之兌換 差額(附註四)	(140)	-	(17,850)	(1)
8360		(140)	-	(17,850)	(1)
8300	本年度其他綜合損 益(稅後淨額)	263	-	(14,330)	(1)
8500	本年度綜合損益總額	(\$ 89,877)	(7)	(\$ 102,314)	(8)
	每股純損(附註二五)				
9750	基 本	(\$ 0.80)		(\$ 0.78)	

後附之附註係本合併財務報告之一部分。

董事長：林文煌



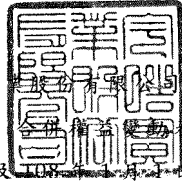
經理人：吳家鑫



會計主管：朱美珍



今皓實業股份有限公司及子公司



民國 109 年及 108 年 1 月 1 日至 12 月 31 日

單位：新台幣仟元

其他權益項目（附註四、十三及二一）

代碼		普通股股本 (附註二一)	資本公積 (附註二一)	累 積 虧 損 (附 註 二 一)			其他權益項目（附註四、十三及二一）		合 計	權 益 淨 額	
				法定盈餘公積	特別盈餘公積	待 彌 補 虧 損	合 計	透過其他綜合 損益按公允價 值量之金融資 產未實現損益			
A1	108 年 1 月 1 日餘額	\$ 1,127,192	\$ 226,697	\$ 23,586	\$ 220,793	(\$ 377,806)	(\$ 133,427)	(\$ 54,532)	(\$ 14,341)	(\$ 68,873)	\$ 1,151,589
D1	108 年度淨損	-	-	-	-	(87,984)	(87,984)	-	-	-	(87,984)
D3	108 年度稅後其他綜合損益	-	-	-	-	3,539	3,539	(17,850)	(19)	(17,869)	(14,330)
D5	108 年度綜合損益總額	-	-	-	-	(84,445)	(84,445)	(17,850)	(19)	(17,869)	(102,314)
Q1	處分透過其他綜合損益按公允價 值衡量之權益工具	-	-	-	-	(360)	(360)	-	360	360	-
Z1	108 年 12 月 31 日餘額	<u>1,127,192</u>	<u>226,697</u>	<u>23,586</u>	<u>220,793</u>	<u>(462,611)</u>	<u>(218,232)</u>	<u>(72,382)</u>	<u>(14,000)</u>	<u>(86,382)</u>	<u>1,049,275</u>
D1	109 年度淨損	-	-	-	-	(90,140)	(90,140)	-	-	-	(90,140)
D3	109 年度稅後其他綜合損益	-	-	-	-	403	403	(140)	-	(140)	263
D5	109 年度綜合損益總額	-	-	-	-	(89,737)	(89,737)	(140)	-	(140)	(89,877)
Z1	109 年 12 月 31 日餘額	<u>\$ 1,127,192</u>	<u>\$ 226,697</u>	<u>\$ 23,586</u>	<u>\$ 220,793</u>	<u>(\$ 552,348)</u>	<u>(\$ 307,969)</u>	<u>(\$ 72,522)</u>	<u>(\$ 14,000)</u>	<u>(\$ 86,522)</u>	<u>\$ 959,398</u>

後附之附註係本合併財務報告之一部分。

董事長：林文煌



經理人：吳家鑫



會計主管：朱美珍



今皓實業股份有限公司及子公司

合併現金流量表

民國 109 年及 108 年 1 月 1 日至 12 月 31 日

單位：新台幣仟元


代 碼		109年度	108年度
	營業活動之現金流量		
A00010	稅前淨損	(\$ 100,902)	(\$ 85,570)
A20010	收益費損項目：		
A20100	折舊費用	45,482	51,257
A20300	預期信用減損損失	2,554	4,200
A20900	財務成本	4,292	3,680
A21200	利息收入	(1,931)	(2,291)
A20400	透過損益按公允價值衡量之金融資產損失	625	1,126
A22300	採用權益法之關聯企業損失之份額	1,130	562
A22500	處分及報廢不動產、廠房及設備損失(利益)	3,570	(177)
A23700	存貨跌價及呆滯損失(回升利益)	(696)	29,195
A24100	未實現外幣兌換損失	7,309	4,952
	營業資產及負債之淨變動數		
A31130	應收票據	1,914	(2,533)
A31150	應收帳款	(26,197)	106,896
A31180	存出保證金	(74)	76
A31200	存 貨	(27,521)	33,053
A31240	其他流動資產	(31,282)	(4,357)
A32130	應付票據	(229)	(472)
A32150	應付帳款	68,693	(35,516)
A32180	其他應付款	(12,044)	(16,659)
A32240	淨確定福利負債	(592)	(478)
A32230	其他流動負債	81,233	(44,912)
A32990	其他營業負債	(116)	921
A33000	營運產生之現金	15,218	42,953
A33300	支付之利息	(4,292)	(3,680)
A33500	支付之所得稅	(48)	(12,723)
AAAA	營業活動之現金流入	10,878	26,550


(接次頁)


(承前頁)

代 碼		109年度	108年度
	投資活動之現金流量		
B00020	處分透過其他綜合損益按公允價值 衡量之金融資產	\$ -	\$ 7
B00040	取得按攤銷後成本衡量之金融資產	(1,412)	(66,769)
B00050	處分按攤銷後成本衡量之金融資產	-	82,244
B00100	取得透過損益按公允價值衡量之金 融資產	(152,217)	(94,124)
B00200	處分透過損益按公允價值衡量之金 融資產	153,438	94,265
B02400	採用權益法之被投資公司清算退回 股款	-	2,230
B02700	取得不動產、廠房及設備	(14,535)	(40,288)
B02800	處分不動產、廠房及設備價款	242	738
B04300	其他應收款—關係人減少	21,693	9,464
B06700	其他非流動資產減少(增加)	2,010	(1,297)
B07500	收取之利息	<u>1,931</u>	<u>2,291</u>
BBBB	投資活動之淨現金流入(出)	<u>11,150</u>	<u>(11,239)</u>
	籌資活動之現金流量		
C00100	短期借款	-	(10,000)
C03000	存入保證金增加(減少)	(121)	2,273
C04020	租賃負債本金償還	(84)	(798)
CCCC	籌資活動之現金流出	<u>(205)</u>	<u>(8,525)</u>
DDDD	匯率變動對現金及約當現金之影響	<u>2,331</u>	<u>(8,610)</u>
EEEE	本年度現金及約當現金淨增加(減少) 數	24,154	(1,824)
E00100	年初現金及約當現金餘額	<u>188,157</u>	<u>189,981</u>
E00200	年底現金及約當現金餘額	<u>\$ 212,311</u>	<u>\$ 188,157</u>

後附之附註係本合併財務報告之一部分。

董事長：林文煌 

經理人：吳家鑫 

會計主管：朱美珍 

今皓實業股份有限公司及子公司

合併財務報表附註

民國 109 年及 108 年 1 月 1 日至 12 月 31 日

(除另註明外，金額以新台幣仟元為單位)

一、公司沿革

今皓實業股份有限公司(以下稱「本公司」)設立於 72 年 1 月 11 日，主要從事於精密電子接頭插座、連接器、電線、電纜及各種電子零件及其他工商服務等之製造加工與買賣業務，本公司股票自 91 年 7 月起在台灣證券交易所上市買賣。

本合併財務報告係以本公司之功能性貨幣新台幣表達。

二、通過財務報告之日期及程序

本合併財務報告於 110 年 2 月 25 日經董事會通過。

三、新發布及修訂準則及解釋之適用

- (一) 首次適用金融監督管理委員會(以下稱「金管會」)認可並發布生效之國際財務報導準則(IFRS)、國際會計準則(IAS)、解釋(IFRIC)及解釋公告(SIC)(以下稱「IFRSs」)

適用修正後之金管會認可並發布生效之 IFRSs 將不致造成本公司及由本公司所控制個體(以下稱「合併公司」)會計政策之重大變動。

- (二) 110 年適用之金管會認可之 IFRSs

<u>新發布 / 修正 / 修訂準則及解釋</u>	<u>IASB 發布之生效日</u>
IFRS 4 之修正「適用 IFRS 9 之暫時豁免之展延」	發布日起生效
IFRS 9、IAS 39、IFRS 7、IFRS 4 及 IFRS 16 之修正「利率指標變革—第二階段」	2021 年 1 月 1 日以後開始之年度報導期間生效
IFRS 16 之修正「新型冠狀病毒肺炎相關租金減讓」	2020 年 6 月 1 日以後開始之年度報導期間生效

截至本合併財務報告通過發布日止，合併公司評估上述準則、解釋之修正將不致對財務狀況與財務績效造成重大影響。

(三) IASB 已發布但尚未經金管會認可並發布生效之 IFRSs

新發布 / 修正 / 修訂準則及解釋	IASB 發布之生效日(註1)
「2018-2020 週期之年度改善」	2022 年 1 月 1 日 (註 2)
IFRS 3 之修正「更新對觀念架構之索引」	2022 年 1 月 1 日 (註 3)
IFRS 10 及 IAS 28 之修正「投資者與其關聯企業或合資間之資產出售或投入」	未 定
IFRS 17「保險合約」	2023 年 1 月 1 日
IFRS 17 之修正	2023 年 1 月 1 日
IAS 1 之修正「負債分類為流動或非流動」	2023 年 1 月 1 日
IAS 1 之修正「會計政策之揭露」	2023 年 1 月 1 日 (註 6)
IAS 8 之修正「會計估計之定義」	2023 年 1 月 1 日 (註 7)
IAS 16 之修正「不動產、廠房及設備：達到預定使用狀態前之價款」	2022 年 1 月 1 日 (註 4)
IAS 37 之修正「虧損性合約－履行合約之成本」	2022 年 1 月 1 日 (註 5)

註 1：除另註明外，上述新發布 / 修正 / 修訂準則或解釋係於各該日期以後開始之年度報導期間生效。

註 2：IFRS 9 之修正適用於 2022 年 1 月 1 日以後開始之年度報導期間所發生之金融負債之交換或條款修改；IAS 41「農業」之修正適用於 2022 年 1 月 1 日以後開始之年度報導期間之公允價值衡量；IFRS 1「首次採用 IFRSs」之修正係追溯適用於 2022 年 1 月 1 日以後開始之年度報導期間。

註 3：收購日在年度報導期間開始於 2022 年 1 月 1 日以後之企業合併適用此項修正。

註 4：於 2021 年 1 月 1 日以後始達管理階層預期運作方式之必要地點及狀態之廠房、不動產及設備適用此項修正。

註 5：於 2022 年 1 月 1 日尚未履行所有義務之合約適用此項修正。

註 6：於 2023 年 1 月 1 日以後開始之年度報導期間推延適用此項修正。

註 7：於 2023 年 1 月 1 日以後開始之年度報導期間所發生之會計估計變動及會計政策變動適用此項修正。

截至本合併財務報告通過發布日止，合併公司仍持續評估上述準則、解釋之修正對財務狀況與財務績效之影響，相關影響待評估完成時予以揭露。

四、重大會計政策之彙總說明

(一) 遵循聲明

本合併財務報告係依照證券發行人財務報告編製準則及經金管會認可並發布生效之 IFRSs 編製。

(二) 編製基礎

除按公允價值衡量之金融工具外，本合併財務報告係依歷史成本基礎編製。

公允價值衡量依照相關輸入值之可觀察程度及重要性分為第 1 等級至第 3 等級：

1. 第 1 等級輸入值：係指於衡量日可取得之相同資產或負債於活躍市場之報價（未經調整）。
2. 第 2 等級輸入值：係指除第 1 等級之報價外，資產或負債直接（亦即價格）或間接（亦即由價格推導而得）之可觀察輸入值。
3. 第 3 等級輸入值：係指資產或負債之不可觀察之輸入值。

(三) 資產與負債區分流動與非流動之標準

流動資產包括：

1. 主要為交易目的而持有之資產；
2. 預期於資產負債表日後 12 個月內實現之資產；及
3. 現金及約當現金（但不包括於資產負債表日後逾 12 個月用以交換或清償負債而受到限制者）。

流動負債包括：

1. 主要為交易目的而持有之負債；
2. 於資產負債表日後 12 個月內到期清償之負債（即使於資產負債表日後至通過發布財務報告前已完成長期性之再融資或重新安排付款協議，亦屬流動負債），以及
3. 不能無條件將清償期限遞延至資產負債表日後至少 12 個月之負債。

非屬上述流動資產或流動負債者，係分類為非流動資產或非流動負債。

(四) 合併基礎

本合併財務報告係包含本公司及由本公司所控制個體（子公司）之財務報告。合併綜合損益表已納入被收購或被處分子公司於當年度自收購日起或至處分日止之營運損益。子公司之財務報告已予調整，以使其會計政策與合併公司之會計政策一致。於編製合併財務報告時，各個體間之交易、帳戶餘額、收益及費損已全數予以銷除。子公司之綜合損益總額係歸屬至本公司業主及非控制權益，即使非控制權益因而成為虧損餘額。

當合併公司對子公司所有權權益之變動未導致喪失控制者，係作為權益交易處理。合併公司及非控制權益之帳面金額已予調整，以反映其於子公司相對權益之變動。非控制權益之調整金額與所支付或收取對價之公允價值間之差額，係直接認列為權益且歸屬於本公司業主。

子公司明細、持股比率及營業項目，參閱附註十二及附表六及七。

(五) 外 幣

各個體編製財務報告時，以個體功能性貨幣以外之貨幣（外幣）交易者，依交易日匯率換算為功能性貨幣記錄。

外幣貨幣性項目以於每一資產負債表日以收盤匯率換算。因交割貨幣性項目或換算貨幣性項目產生之兌換差額，於發生當年度認列於損益。

以公允價值衡量之外幣非貨幣性項目係以決定公允價值當日之匯率換算，所產生之兌換差額列為當年度損益，惟屬公允價值變動認列於其他綜合損益者，其產生之兌換差額列於其他綜合損益。

以歷史成本衡量之外幣非貨幣性項目係以交易日之匯率換算，不再重新換算。

於編製合併財務報告時，國外營運機構之資產及負債以每一資產負債表日匯率換算為新台幣。收益及費損項目係以當年度平均匯率換算，所產生之兌換差額認列為其他綜合損益。

若合併公司處分國外營運機構之所有權益，或處分國外營運機構之子公司部分權益但喪失控制，或處分國外營運機構之關聯企業後之保留權益係金融資產並按金融工具之會計政策處理，所有與該國外營運機構相關之累計兌換差額將重分類至損益。

(六) 存 貨

存貨包括原物料、在製品及製成品。存貨係以成本與淨變現價值孰低衡量，比較成本與淨變現價值時除同類別存貨外係以個別項目為基礎。淨變現價值係指在正常情況下之估計售價減除至完工尚需投入之估計成本及完成出售所需之估計成本後之餘額。存貨成本之計算係採加權平均法。

(七) 投資關聯企業

關聯企業係指合併公司具有重大影響，但非屬子公司之企業。

合併公司對投資關聯企業係採用權益法。

權益法下，投資關聯企業原始依成本認列，取得日後帳面金額係隨合併公司所享有之關聯企業損益及其他綜合損益份額與利潤分配而增減。此外，針對關聯企業權益之變動係按持股比例認列。

取得成本超過合併公司於取得日所享有關聯企業可辨認資產及負債淨公允價值份額之數額列為商譽，該商譽係包含於該投資之帳面金額且不得攤銷；合併公司於取得日所享有關聯企業可辨認資產及負債淨公允價值份額超過取得成本之數額列為當年度損益。

關聯企業發行新股時，合併公司若未按持股比例認購，致使持股比例發生變動，並因而使投資之股權淨值發生增減時，其增減數調整資本公積—採權益法認列關聯企業股權淨值之變動數及採用權益法之投資。惟若未按持股比例認購或取得致使對關聯企業之所有權權益減少者，於其他綜合損益中所認列與該關聯企業有關之金額按減少比例重分類，其會計處理之基礎係與關聯企業若直接處分相關資產或負債所必須遵循之基礎相同；前項調整如應借記資本公積，而採用權益法之投資所產生之資本公積餘額不足時，其差額借記保留盈餘。

當合併公司對關聯企業之損失份額等於或超過其在該關聯企業之權益（包括權益法下投資關聯企業之帳面金額及實質上屬於合併公司對該關聯企業淨投資組成部分之其他長期權益）時，即停止認列進一步之損失。合併公司僅於發生法定義務、推定義務或已代關聯企業支付款項之範圍內，認列額外損失及負債。

合併公司於評估減損時，係將投資之整體帳面金額（含商譽）視為單一資產比較可回收金額與帳面金額，進行減損測試，所認列之減損損失不分攤至構成投資帳面金額組成部分之任何資產，包括商譽。減損損失之任何迴轉，於該投資之可回收金額後續增加之範圍內予以認列。

合併公司與關聯企業間之逆流、順流及側流交易所產生之損益，僅在與合併公司對關聯企業權益無關之範圍內，認列於合併財務報告。

(八) 不動產、廠房及設備

不動產、廠房及設備係以成本認列，後續以成本減除累計折舊及累計減損損失後之金額衡量。

建造中之不動產、廠房及設備係以成本減除累計減損損失後之金額認列。成本包括專業服務費用及符合資本化條件之借款成本。該等資產於完工並達預期使用狀態時，分類至不動產、廠房及設備之適當類別並開始提列折舊。

不動產、廠房及設備於耐用年限內按直線基礎，對每一重大部分單獨提列折舊。合併公司至少於每一年度結束日對估計耐用年限、殘值及折舊方法進行檢視，並推延適用會計估計變動之影響。

不動產、廠房及設備除列時，淨處分價款與該資產帳面金額間之差額係認列於損益。

(九) 投資性不動產

投資性不動產係為賺取租金或資本增值或兩者兼具而持有之不動產。

自有之投資性不動產原始以成本（包括交易成本）衡量，後續以成本減除累計折舊及累計減損損失後之金額衡量。

所有投資性不動產採直線基礎提列折舊。

投資性不動產除列時，淨處分價款與該資產帳面金額間之差額係認列於損益。

(十) 不動產、廠房及設備及使用權資產之減損

合併公司於每一資產負債表日評估是否有任何跡象顯示不動產、廠房及設備及使用權資產可能已減損。若有任一減損跡象存在，則估計該資產之可回收金額。倘無法估計個別資產之可回收金額，合併公司估計該資產所屬現金產生單位之可回收金額。

可回收金額為公允價值減出售成本與其使用價值之較高者。個別資產或現金產生單位之可回收金額若低於其帳面金額時，將該資產或現金產生單位之帳面金額調減至其可回收金額，減損損失係認列於損益。

當減損損失於後續迴轉時，該資產或現金產生單位之帳面金額調增至修訂後之可回收金額，惟增加後之帳面金額以不超過該資產或現金產生單位若未於以前年度認列減損損失時所決定之帳面金額（減除攤銷或折舊）。減損損失之迴轉係認列於損益。

(十一) 金融工具

金融資產與金融負債於合併公司成為該工具合約條款之一方時認列於合併資產負債表。

原始認列金融資產與金融負債時，若金融資產或金融負債非屬透過損益按公允價值衡量者，係按公允價值加計直接可歸屬於取得或發行金融資產或金融負債之交易成本衡量。直接可歸屬於取得或發行透過損益按公允價值衡量之金融資產或金融負債之交易成本，則立即認列為損益。

1. 金融資產

金融資產之慣例交易係採交易日會計認列及除列。

(1) 衡量種類

本公司所持有之金融資產種類為透過損益按公允價值衡量之金融資產、按攤銷後成本衡量之金融資產及透過其他綜合損益按公允價值衡量之權益工具投資。

A. 透過損益按公允價值衡量之金融資產

透過損益按公允價值衡量之金融資產係強制透過損益按公允價值衡量之金融資產。強制透過損益按公允價值衡量之金融資產包括合併公司未指定透過其他綜合損益按公允價值衡量之權益工具投資。

透過損益按公允價值衡量之金融資產係按公允價值衡量，其再衡量產生之利益或損失（不包含該金融資產所產生之任何股利或利息）係認列於損益。

B. 按攤銷後成本衡量之金融資產

合併公司投資金融資產若同時符合下列兩條件，則分類為按攤銷後成本衡量之金融資產：

- a. 係於某經營模式下持有，該模式之目的係持有金融資產以收取合約現金流量；及
- b. 合約條款產生特定日期之現金流量，該等現金流量完全為支付本金及流通在外本金金額之利息。

按攤銷後成本衡量之金融資產（包括現金及約當現金、按攤銷後成本衡量之應收票據、應收帳款、其他應收款及存出保證金）於原始認列後，係以有效利息法決定之總帳面金額減除任何減損損失之攤銷後成本衡量，任何外幣兌換損益則認列於損益。

除下列兩種情況外，利息收入係以有效利率乘以金融資產總帳面金額計算：

- a. 購入或創始之信用減損金融資產，利息收入係以信用調整後有效利率乘以金融資產攤銷後成本計算。
- b. 非屬購入或創始之信用減損，但後續變成信用減損之金融資產，應自信用減損後之次一報導期間起以有效利率乘以金融資產攤銷後成本計算利息收入。

信用減損金融資產係指發行人或債務人已發生重大財務困難、違約、債務人很有可能聲請破產或其他財務重整或由於財務困難而使金融資產之活絡市場消失。

C. 透過其他綜合損益按公允價值衡量之權益工具投資

合併公司於原始認列時，可作一不可撤銷之選擇，將非持有供交易且非企業合併收購者所認列或有對價之權益工具投資，指定透過其他綜合損益按公允價值衡量。

透過其他綜合損益按公允價值衡量之權益工具投資係按公允價值衡量，後續公允價值變動列報於其他綜合損益，並累計於其他權益中。於投資處分時，累積損益直接移轉至保留盈餘，並不重分類為損益。

透過其他綜合損益按公允價值衡量之權益工具投資之股利於本公司收款之權利確立時認列於損益中，除非該股利明顯代表部分投資成本之回收。

(2) 金融資產之減損

合併公司於每一資產負債表日按預期信用損失評估按攤銷後成本衡量之金融資產（含應收帳款）之減損損失。

應收帳款均按存續期間預期信用損失認列備抵損失。其他金融資產係先評估自原始認列後信用風險是否顯著增加，若未顯著增加，則按 12 個月預期信用損失認列備抵損失，若已顯著增加，則按存續期間預期信用損失認列備抵損失。

預期信用損失係以發生違約之風險作為權重之加權平均信用損失。12 個月預期信用損失係代表金融工具於報導日後 12 個月內可能違約事項所產生之預期信用損失，存續期間預期信用損失則代表金融工具於預期存續期間所有可能違約事項產生之預期信用損失。

合併公司為內部信用風險管理目的，在不考量所持有擔保品之前提下，判定下列情況代表金融資產已發生違約：

- A. 有內部或外部資訊顯示債務人已不可能清償債務。
- B. 逾期超過 90 天，除非有合理且可佐證之資訊顯示延後之違約基準更為適當。

所有金融資產之減損損失係藉由備抵帳戶調降其帳面金額。

(3) 金融資產之除列

合併公司僅於對來自金融資產現金流量之合約權利失效，或已移轉金融資產且該資產所有權之幾乎所有風險及報酬已移轉予其他企業時，始將金融資產除列。

按攤銷後成本衡量之金融資產整體除列時，其帳面金額與所收取對價間之差係認列於損益。透過其他綜合損益按公允價值衡量之權益工具投資整體除列時，累積損益直接移轉至保留盈餘，並不重分類為損益。

2. 權益工具

合併公司發行之權益工具係依據合約協議之實質與權益工具之定義分類為權益。

3. 金融負債

(1) 後續衡量

所有金融負債係以有效利息法按攤銷後成本衡量。

(2) 金融負債之除列

除列金融負債時，其帳面金額與所支付對價（包含任何所移轉之非現金資產或承擔之負債）間之差額認列為損益。

(十二) 收入認列

合併公司於客戶合約辨認履約義務後，將交易價格分攤至各履約義務，並於滿足各履約義務時認列收入。

1. 商品銷貨收入

商品銷貨收入來自各種電子零件品之銷售。銷貨收入於產品之控制移轉予客戶時認列，即當產品被交付予買方，買方對於產品銷售之通路及價格具有裁量權且合併公司並無尚未履行之履約義務可能影響顧客接受該產品時。當產品被運送至指定地點，陳舊過時及滅失之風險已移轉予顧客，且顧客依據銷售

合約接受產品，或有客觀證據證明所有接受標準皆已滿足時，商品交付方屬發生。

去料加工時，加工產品所有權之控制並未移轉，是以去料時不認列收入。

2. 勞務收入

勞務收入係依合約提供加工服務，於勞務提供時予以認列。

(十三) 租賃

合併公司於合約成立日評估合約是否係屬（或包含）租賃。

1. 合併公司為出租人

當租賃條款係移轉附屬於資產所有權之幾乎所有風險與報酬予承租人，則將其分類為融資租賃。所有其他租賃則分類為營業租賃。

合併公司於轉租使用權資產時，係以使用權資產（而非標的資產）判斷轉租之分類。惟若主租賃係合併公司適用認列豁免之短期租賃時，該轉租分類為營業租賃。

營業租賃下，減除租賃誘因後之租賃給付係按直線基礎於相關租賃期間內認列為收益。因取得營業租賃所發生之原始直接成本，係加計至標的資產之帳面金額，並按直線基礎於租賃期間內認列為費用。

當租賃同時包含土地及建築物要素時，合併公司係依附屬於各要素所有權之幾乎所有風險與報酬是否已移轉予承租人以評估各要素之分類係為融資租賃或營業租賃。租賃給付按合約成立日土地及建築物租賃權利之公允價值相對比例分攤予土地及建築物。若租賃給付能可靠地分攤至此兩項要素，各要素係按所適用之租賃分類處理。若租賃給付無法可靠地分攤至此兩項要素，則整體租賃係分類為融資租賃，惟若此兩項要素均明顯符合營業租賃標準，則整體租賃分類為營業租賃。

2. 合併公司為承租人

除適用認列豁免之低價值標的資產租賃及短期租賃之租賃給付係按直線基礎於租賃期間內認列為費用，其他租賃皆於租賃開始日認列使用權資產及租賃負債。

使用權資產原始按成本衡量，後續按成本減除累計折舊及累計減損損失後之金額衡量，並調整租賃負債之再衡量數。除符合投資性不動產定義者，使用權資產係單獨表達於合併資產負債表。符合投資性不動產定義之使用權資產之認列與衡量，參閱投資性不動產會計政策。

使用權資產採直線基礎自租賃開始日起至耐用年限屆滿時或租賃期間屆滿時兩者之較早者提列折舊。若租賃期間屆滿時將取得標的資產所有權，或若使用權資產之成本反映購買選擇權之行使，則自租賃開始日起至標的資產耐用年限屆滿時提列折舊。

租賃負債原始按租賃給付之現值衡量。若租賃隱含利率容易確定，租賃給付使用該利率折現。若該利率並非容易確定，則使用承租人增額借款利率。

後續，租賃負債採有效利息法按攤銷後成本基礎衡量，且利息費用係於租賃期間分攤。合併公司再衡量租賃負債，並相對調整使用權資產，惟若使用權資產之帳面金額已減至零，則剩餘之再衡量金額認列於損益中。租賃負債係單獨表達於合併資產負債表。

(十四) 退職後福利

確定提撥退休計畫之退休金係於員工提供服務期間將應提撥之退休金數額認列為費用。

確定福利退休計畫之確定福利成本（含服務成本、淨利息及再衡量數），係採預計單位福利法精算。服務成本（含當期服務成本）及淨確定福利負債淨利息於發生時認列為員工福利費用。再衡量數（含精算損益及扣除利息後之計畫資產報酬）於發生時認列於其他綜合損益並列入其他權益，後續期間不重分類至損益。

淨確定福利負債係確定福利退休計畫之提撥短絀。

(十五) 所得稅

所得稅費用係當年度所得稅及遞延所得稅之總和。

1. 當期所得稅

合併公司依各所得稅申報轄區所制定之法規決定當期所得（損失），據以計算應付（可回收）之所得稅。

依中華民國所得稅法規定計算之未分配盈餘加徵所得稅，係於股東會決議年度認列。

以前年度應付所得稅之調整，列入當年度所得稅。

2. 遞延所得稅

遞延所得稅係依帳載資產及負債帳面金額與計算課稅所得之課稅基礎二者所產生之暫時性差異計算。

遞延所得稅負債一般係就所有應課稅暫時性差異予以認列，而遞延所得稅資產則於很有可能有課稅所得以供可減除暫時性差異及虧損扣抵所產生之所得稅抵減使用時認列。

與投資子公司及關聯企業相關之應課稅暫時性差異皆認列遞延所得稅負債，惟合併公司若可控制暫時性差異迴轉之時間點，且該暫時性差異很有可能於可預見之未來不會迴轉者除外。與此類投資及權益有關之可減除暫時性差異所產生之遞延所得稅資產，僅於其很有可能有足夠課稅所得用以實現暫時性差異之利益，且於可預見之未來預期將迴轉的範圍內，予以認列遞延所得稅資產。

遞延所得稅資產之帳面金額於每一資產負債表日予以重新檢視，並針對已不再很有可能有足夠之課稅所得以供其回收所有或部分資產者，調減帳面金額。原未認列為遞延所得稅資產者，亦於每一資產負債表日予以重新檢視，並在未來很有可能產生課稅所得以供其回收所有或部分資產者，調增帳面金額。

遞延所得稅資產及負債係以預期負債清償或資產實現當年度之稅率衡量，該稅率係以資產負債表日已立法或已實質性立法之稅率及稅法為基礎。遞延所得稅負債及資產之衡量係反映

合併公司於資產負債表日預期回收或清償其資產及負債帳面金額之方式所產生之租稅後果。

3. 當期及遞延所得稅

當期及遞延所得稅係認列於損益，惟與認列於其他綜合損益或直接計入權益之項目相關之當年度及遞延所得稅係分別認列於其他綜合損益或直接計入權益。

五、重大會計判斷、估計及假設不確定性之主要來源

合併公司於採用會計政策時，對於不易自其他來源取得相關資訊者，管理階層必須基於歷史經驗及其他視為攸關之因素作出相關之判斷、估計及假設，實際結果可能與估計有所不同。

合併公司將新型冠狀病毒肺炎疫情造成之經濟影響納入重大會計估計之考量，管理階層將對估計與基本假設持續檢視。若估計之修正僅影響當年度，則於修正當年度認列；若會計估計之修正同時影響當年度及未來期間，則於估計修正當年度及未來期間認列。

六、現金及約當現金

	109年12月31日	108年12月31日
庫存現金及週轉金	\$ 1,428	\$ 1,818
銀行支票及活期存款	209,295	184,669
約當現金		
原始到期日在3個月以內之		
銀行定期存款	1,588	1,670
	<u>\$ 212,311</u>	<u>\$ 188,157</u>

銀行存款於資產負債表日之利率區間如下：

	109年12月31日	108年12月31日
活期存款	0.002%~0.35%	0.001%~0.38%
定期存款	0.15%~0.25%	0.85%

七、透過損益按公允價值衡量之金融工具

	<u>109年12月31日</u>	<u>108年12月31日</u>
<u>金融資產—流動</u>		
強制透過損益按公允價值衡量		
非衍生金融資產		
— 國外上市(櫃)股票	\$ 201	\$ 402
<u>金融資產—非流動</u>		
強制透過損益按公允價值衡量		
非衍生金融資產		
— 國外未上市(櫃)股票	\$ 2,646	\$ 4,467

八、透過其他綜合損益按公允價值衡量之金融資產

合併公司依中長期策略目的投資中華映管股份有限公司、照宥能源科技股份有限公司、立旺科技股份有限公司及 S SQUARE SYSTEM LTD. 普通股。合併公司管理階層認為若將該等投資之短期公允價值波動列入損益，與前述長期投資規劃並不一致，因此選擇指定該等投資為透過其他綜合損益按公允價值衡量。

中華映管股份有限公司、照宥能源科技股份有限公司及立旺科技股份有限公司皆已停止營業，另 S SQUARE SYSTEM LTD. 已連續多年虧損，上述投資經評估其投資金額已無法收回，故將其公允價值評價為零。

九、按攤銷後成本衡量之金融資產

	<u>109年12月31日</u>	<u>108年12月31日</u>
<u>流動</u>		
<u>國外投資</u>		
原始到期日超過 3 個月之定期存款	\$ 99,565	\$ 103,711

截至 109 年及 108 年 12 月 31 日，原始到期日超過 3 個月之定期存款市場利率區間分年利 0.30%~1.30% 及 0.80%~2.00%。

十、應收帳款

	109年12月31日	108年12月31日
<u>應收帳款</u>		
按攤銷後成本衡量		
總帳面金額	\$ 505,173	\$ 484,941
減：備抵損失	(<u>18,123</u>)	(<u>15,910</u>)
	<u>\$ 487,050</u>	<u>\$ 469,031</u>

合併公司對商品銷售之平均授信期間為 135 天，應收帳款不予計息。

合併公司係使用其他公開可得之財務資訊及歷史交易記錄對主要客戶予以評等。合併公司持續監督信用暴險及交易對方之信用等級，並將總交易金額分散至信用評等合格之不同客戶，另透過每年由管理階層複核及核准之交易對方信用額度以管理信用暴險。

為減輕信用風險，合併公司管理階層指派專責團隊負責授信額度之決定、授信核准及其他監控程序以確保逾期應收款項之回收已採取適當行動。此外，合併公司於資產負債表日會逐一複核應收款項之可回收金額以確保無法回收之應收款項已提列適當減損損失。據此，本公司管理階層認為合併公司之信用風險已顯著減少。

合併公司採用 IFRS 9 之簡化作法按存續期間預期信用損失認列應收帳款之備抵損失。存續期間預期信用損失係使用準備矩陣計算，其考量客戶過去違約紀錄與現時財務狀況、產業經濟情勢。因合併公司之信用損失歷史經驗顯示，不同客戶群之損失型態並無顯著差異，因此準備矩陣未進一步區分客戶群，僅以應收帳款逾期天數訂定預期信用損失率。

若有證據顯示交易對方面臨嚴重財務困難且合併公司無法合理預期可回收金額，合併公司直接沖銷相關應收帳款，惟仍會持續追索活動，因追索回收之金額則認列於損益。

合併公司依準備矩陣衡量應收帳款之備抵損失如下：

109年12月31日

	未逾期	逾期1~30天	逾期31~60天	逾期61~90天	逾期超過91天	合計
預期信用損失率	0.81%	2.26%	5.00%	50.00%	100.00%	
總帳面金額	\$ 485,997	\$ 3,272	\$ 1,759	\$ 232	\$ 13,913	\$ 505,173
備抵損失(存續期間)						
預期信用損失)	(3,932)	(74)	(88)	(116)	(13,913)	(18,123)
攤銷後成本	\$ 482,065	\$ 3,198	\$ 1,671	\$ 116	\$ -	\$ 487,050

108年12月31日

	未逾期	逾期1~30天	逾期31~60天	逾期61~90天	逾期超過91天	合計
預期信用損失率	0.92%	2.06%	4.97%	50.00%	100.00%	
總帳面金額	\$ 466,945	\$ 5,336	\$ 1,127	\$ 200	\$ 11,333	\$ 484,941
備抵損失(存續期間)						
預期信用損失)	(4,311)	(110)	(56)	(100)	(11,333)	(15,910)
攤銷後成本	\$ 462,634	\$ 5,226	\$ 1,071	\$ 100	\$ -	\$ 469,031

應收帳款備抵損失之變動資訊如下：

	109年度	108年度
年初餘額	\$ 15,910	\$ 17,365
加：本年度提列減損損失	2,554	4,200
減：本年度實際沖銷	(573)	(5,148)
外幣換算差額	232	(507)
年底餘額	\$ 18,123	\$ 15,910

十一、存貨淨額

	109年12月31日	108年12月31日
製成品	\$ 200,935	\$ 186,888
在製品	55,878	34,248
原物料	79,423	85,230
	\$ 336,236	\$ 306,366

銷貨成本性質如下：

	109年度	108年度
已銷售之存貨成本	\$ 1,205,962	\$ 1,194,298
存貨跌價損失(回升利益)	(696)	29,195
	\$ 1,205,226	\$ 1,223,493

十二、子 公 司

列入合併財務報告之子公司

本合併財務報告編製主體如下：

投資公司名稱	子 公 司 名 稱	業 務 性 質	所 持 股 權 百 分 比		備 註
			109年 12月31日	108年 12月31日	
今皓實業股份有限公司	今皓電子(昆山)有限公司 (以下簡稱J.H.K)	生產及買賣電腦線或插頭等產品	100.00	100.00	註1
	J.B.T INDUSTRIAL CO., LTD. (以下簡稱J.B.T)	生產及買賣電腦線或插頭等產品	100.00	100.00	-
	今皓光電(昆山)有限公司 (以下簡稱J.H.P)	生產及買賣精密陶瓷、精密模具、 電腦線及插頭等產品	100.00	100.00	註2
	今皓光電(安徽)有限公司 (以下簡稱J.H.E)	生產及銷售精密模具、精密光電連 接器、光轉換器及相關組件、 各類無線接收天線及電腦週邊 產品新型電子元器件等產品	100.00	100.00	-
	JH AMERICA, INC. (以下簡稱J.H.A)	買賣電腦線或插頭等產品	-	-	註3
	JI-HAW INVESTMENT CO., LTD. (以下簡稱J.H.I)	投資海外金融商品及股票	100.00	100.00	-
J.B.T	J.H.P	生產及買賣精密陶瓷、精密模具、 電腦線及插頭等產品	59.52	59.52	註2

註1：本公司於107年8月10日經董事會決議轉讓J.H.K全數股權，本公司已預收有意承購方優先議價權之價款47,039仟元；惟108年5月因雙方未達成交易，故本公司已於108年5月返還該優先議價權之價款。

註2：本公司委託100%持股子公司J.H.A間接投資40.48%暨100%持股子公司J.B.T直接投資59.52%。

註3：本公司於108年7月26日董事會決議通過結束J.H.A營運案，並已於108年9月23日清算完結。

十三、採用權益法之投資

投資關聯企業

	109年12月31日	108年12月31日
個別不重大之關聯企業		
滁州市鼎旺投資發展有限公司 (以下稱滁州鼎旺)	\$ 97,798	\$ 97,423

合併公司於資產負債表日對關聯企業之所有權權益及表決權百分比如下：

公 司 名 稱	109年12月31日	108年12月31日
滁州鼎旺公司	39.00%	39.00%
Superb Joy Investments Limited (以下簡稱 S.J.I)	-	-

S.J.I 已於 108 年 10 月 30 日清算完結，合併公司已取得清算股款 2,230 仟元。

上述關聯企業之業務性質、主要營業場所及公司註冊之國家資訊，請參閱附表六及七「被投資公司資訊、所在地區...等相關資訊」附表及「大陸投資資訊」附表。

有關合併公司之關聯企業彙整性財務資料如下：

	109年度	108年度
合併公司享有之份額		
本年度淨損及綜合損益總額	(\$ 1,130)	(\$ 562)

十四、不動產、廠房及設備

成 本						建造中之	
	自有土地	建築物	機器設備	運輸設備	其他設備	不動產	合 計
108年1月1日餘額	\$ 92,291	\$ 378,076	\$ 542,865	\$ 20,782	\$ 124,106	\$ -	\$ 1,158,120
增 添	-	3,835	24,759	4,518	6,616	560	40,288
處 分	-	-	(1,373)	(324)	(3,887)	-	(5,584)
重 分 類	-	-	560	-	-	(560)	-
淨兌換差額	236	(9,053)	(6,589)	(448)	(2,280)	-	(18,134)
108年12月31日餘額	\$ 92,527	\$ 372,858	\$ 560,222	\$ 24,528	\$ 124,555	\$ -	\$ 1,174,690
累計折舊							
108年1月1日餘額	\$ -	\$ 240,599	\$ 434,819	\$ 15,554	\$ 101,838	\$ -	\$ 792,810
折舊費用	-	15,638	18,847	2,075	7,281	-	43,841
處 分	-	-	(879)	(292)	(3,852)	-	(5,023)
重 分 類	-	-	-	-	-	-	-
淨兌換差額	-	(5,065)	(3,702)	(368)	(1,494)	-	(10,629)
108年12月31日餘額	\$ -	\$ 251,172	\$ 449,085	\$ 16,969	\$ 103,773	\$ -	\$ 820,999
108年12月31日淨額	\$ 92,527	\$ 121,686	\$ 111,137	\$ 7,559	\$ 20,782	\$ -	\$ 353,691
成 本							
109年1月1日餘額	\$ 92,527	\$ 372,858	\$ 560,222	\$ 24,528	\$ 124,555	\$ -	\$ 1,174,690
增 添	-	4,280	8,141	-	1,579	535	14,535
處 分	-	-	(25,948)	(186)	(16,526)	-	(42,660)
重 分 類	-	(45,855)	535	-	-	(535)	(45,855)
淨兌換差額	(226)	869	(2,656)	11	937	-	(1,065)
109年12月31日餘額	\$ 92,301	\$ 332,152	\$ 540,294	\$ 24,353	\$ 110,545	\$ -	\$ 1,099,645
累計折舊							
109年1月1日餘額	\$ -	\$ 251,172	\$ 449,085	\$ 16,969	\$ 103,773	\$ -	\$ 820,999
折舊費用	-	14,255	16,594	1,633	5,748	-	38,230
處 分	-	-	(23,802)	(168)	(14,878)	-	(38,848)
重 分 類	-	(39,457)	-	-	-	-	(39,457)
淨兌換差額	-	(56)	(3,361)	47	763	-	(2,607)
109年12月31日餘額	\$ -	\$ 225,914	\$ 438,516	\$ 18,481	\$ 95,406	\$ -	\$ 778,317
109年12月31日淨額	\$ 92,301	\$ 106,238	\$ 101,778	\$ 5,872	\$ 15,139	\$ -	\$ 321,328

折舊費用係以直線基礎按下列耐用年數計提：

建築物	5至24年
機器設備	3至10年
運輸設備	5年
其他設備	2至5年

合併公司建築物之重大組成部分主要有廠房主建物、機電工程及各項改良工程，並分別按其耐用年限5年至24年予以計提折舊。

合併公司設定質押作為借款擔保之不動產、廠房及設備金額，請參閱附註二九。

十五、租賃協議

(一) 使用權資產

	109年12月31日	108年12月31日
使用權資產帳面金額		
土地	<u>\$ 54,804</u>	<u>\$ 74,848</u>
使用權資產之增添	<u>\$ 17,960</u>	<u>\$ -</u>
使用權資產之折舊費用		
土地	<u>\$ 2,622</u>	<u>\$ 2,495</u>
使用權資產轉租收益(帳列其他收入)	<u>(\$ 9,244)</u>	<u>\$ -</u>

合併公司所承租位於泰國及中國之土地，以營業租賃方式轉租，相關使用權資產列報為投資性不動產，請參閱附註十六。上述使用權資產相關金額，未包含符合投資性不動產定義之使用權資產。

(二) 租賃負債

	109年12月31日	108年12月31日
租賃負債帳面金額		
流動	<u>\$ 1,868</u>	<u>\$ 841</u>
非流動	<u>\$ 58,461</u>	<u>\$ 44,305</u>

租賃負債之折現率區間如下：

	109年12月31日	108年12月31日
土地	4.46%	4.46%

(三) 其他租賃資訊

合併公司以營業租賃出租自有不動產、廠房及設備與投資性不動產之協議請參閱附註十六。

	109年度	108年度
租賃之現金(流出)總額	(\$ 2,762)	(\$ 2,829)

十六、投資性不動產

	自有土地	預付租賃款	使用權資產	建築物	合計
成本					
108年1月1日餘額	\$ 60,240	\$ 6,866	\$ -	\$ 106,868	\$ 173,974
追溯適用IFRS 16之影響數	-	(6,866)	6,866	-	-
108年1月1日餘額(重編後)	60,240	-	6,866	106,868	173,974
淨兌換差額	-	-	(244)	(2,981)	(3,225)
108年12月31日餘額	<u>\$ 60,240</u>	<u>\$ -</u>	<u>\$ 6,622</u>	<u>\$ 103,887</u>	<u>\$ 170,749</u>
累計折舊					
108年1月1日餘額	\$ -	\$ 929	\$ -	\$ 82,927	\$ 83,856
追溯適用IFRS 16之影響數	-	(929)	929	-	-
108年1月1日餘額(重編後)	-	-	929	82,927	83,856
折舊費用	-	-	205	4,716	4,921
淨兌換差額	-	-	(17)	(2,623)	(2,640)
108年12月31日餘額	<u>\$ -</u>	<u>\$ -</u>	<u>\$ 1,117</u>	<u>\$ 85,020</u>	<u>\$ 86,137</u>
108年12月31日淨額	<u>\$ 60,240</u>	<u>\$ -</u>	<u>\$ 5,505</u>	<u>\$ 18,867</u>	<u>\$ 84,612</u>
成本					
109年1月1日餘額	\$ 60,240	\$ -	\$ 6,622	\$ 103,887	\$ 170,749
本期轉入	-	-	31,612	45,855	77,467
淨兌換差額	-	-	425	1,748	2,173
109年12月31日餘額	<u>\$ 60,240</u>	<u>\$ -</u>	<u>\$ 38,659</u>	<u>\$ 151,490</u>	<u>\$ 250,389</u>
累計折舊					
109年1月1日餘額	\$ -	\$ -	\$ 1,117	\$ 85,020	\$ 86,137
折舊費用	-	-	1,300	3,330	4,630
本期轉入	-	-	892	39,457	40,349
淨兌換差額	-	-	32	1,567	1,599
109年12月31日餘額	<u>\$ -</u>	<u>\$ -</u>	<u>\$ 3,341</u>	<u>\$ 129,374</u>	<u>\$ 132,715</u>
109年12月31日淨額	<u>\$ 60,240</u>	<u>\$ -</u>	<u>\$ 35,318</u>	<u>\$ 22,116</u>	<u>\$ 117,674</u>

投資性不動產中之使用權資產係合併公司將所承租位於中國及泰國之土地以營業租賃方式轉租。

上述預付租賃款係屬位於中國大陸之土地使用權。

以營業租賃出租投資性不動產未來將收取之租賃給付總額如下：

	109年12月31日	108年12月31日
第1年	\$ 13,996	\$ 9,768
第2年	<u>2,553</u>	<u>5,094</u>
	<u>\$ 16,549</u>	<u>\$ 14,862</u>

投資性不動產係以直線基礎按下列耐用年限計提折舊：

使用權資產	30至50年
建築物	15至24年

合併公司建築物之重大組成部分主要有廠房主建物、機電工程及各項改良工程，並分別按其耐用年限15年至24年予以計提折舊。

合併公司坐落於中國大陸地區及台灣地區之投資性不動產公允價值已由獨立評價師進行初始評價，並由合併公司管理階層於後續各資產負債表日採用市場參與者常用之評價模型以第3等級輸入值衡量。該評價係以上述獨立評價師之評價為基礎，並參考鄰近區域之不動產交易價格之市場證據，定期評估合併公司投資性不動產之公允價值，評價所得公允價值如下：

	109年12月31日	108年12月31日
土地使用權及建築物—大陸地區	\$ 99,245	\$ 101,683
自有土地及建築物—台灣地區	<u>185,393</u>	<u>185,393</u>
	<u>\$ 284,638</u>	<u>\$ 287,076</u>

合併公司座落於泰國之投資性不動產，該地段因為國有工業用地，致可比市場交易不頻繁且亦無法取得可靠之替代公允價值估計數，故無法可靠決定公允價值。

合併公司設定質押作為借款擔保之投資性不動產金額，請參閱附註二九。

租賃期間於資產負債表日後開始之出租承諾如下：

	109年12月31日	108年12月31日
投資性不動產出租承諾	<u>\$ 16,549</u>	<u>\$ 14,862</u>

十七、其他資產

	109年12月31日	108年12月31日
留抵稅額	\$ 35,638	\$ 9,397
預付款項	16,631	12,903
其他應收款	4,165	606
存出保證金	3,008	2,934
預付設備款	1,067	3,077
	<u>\$ 60,509</u>	<u>\$ 28,917</u>
流動	\$ 56,434	\$ 22,906
非流動	4,075	6,011
	<u>\$ 60,509</u>	<u>\$ 28,917</u>

十八、短期借款

	109年12月31日	108年12月31日
擔保借款(附註二九)		
銀行借款	<u>\$ 140,000</u>	<u>\$ 140,000</u>

銀行週轉性借款之利率於 109 年及 108 年 12 月 31 日皆為 1.15%。

十九、其他應付款

	109年12月31日	108年12月31日
應付工資	\$ 19,675	\$ 21,155
應付費用	18,975	19,577
其他應付款	1,632	11,722
應交稅金	1,366	1,238
	<u>\$ 41,648</u>	<u>\$ 53,692</u>

二十、退職後福利計畫

(一) 確定提撥計畫

合併公司中之本公司所適用「勞工退休金條例」之退休金制度，係屬政府管理之確定提撥退休計畫，依員工每月薪資 6% 提撥退休金至勞工保險局之個人專戶。

合併公司中之 J.B.T、J.H.K、J.H.P 及 J.H.E 係屬確定提撥退休辦法，依自員工薪資提撥之退休金，相對提撥一定之比例，一併存入退休基金專戶，該專戶係委由當地法定保險機構管理。員工退休時，可由基金專戶領取員工自提儲金及公司相對提撥儲金暨其孳息。

合併公司中之 J.H.I 未訂定員工退休辦法。

(二) 確定福利計畫

合併公司中之本公司依我國「勞動基準法」辦理之退休金制度，係屬政府管理之確定福利退休計畫。員工退休金之支付，係根據服務年資及核准退休日前 6 個月平均工資計算。本公司按員工每月薪資總額 5.8% 提撥退休金，交由勞工退休準備金監督委員會以該委員會名義存入台灣銀行之專戶，年度終了前，若估算專戶餘額不足給付次一年度內預估達到退休條件之勞工，次年度 3 月底前將一次提撥其差額。該專戶係委託勞動部勞動基金運用局管理，本公司並無影響投資管理策略之權利。

列入合併資產負債表之確定福利計畫金額列示如下：

	109年12月31日	108年12月31日
確定福利義務現值	\$ 16,549	\$ 16,356
計畫資產公允價值	(12,468)	(11,179)
淨確定福利負債	<u>\$ 4,081</u>	<u>\$ 5,177</u>

淨確定福利負債變動如下：

	確定福利義務現值	計畫資產公允價值	淨確定福利負債
108月1月1日餘額	<u>\$ 22,615</u>	<u>(\$ 12,536)</u>	<u>\$ 10,079</u>
當期服務成本	256	-	256
利息費用	211	-	211
計畫資產預期報酬	-	(121)	(121)
認列於損益	<u>467</u>	<u>(121)</u>	<u>346</u>
再衡量數			
精算損益—假設變動	4	(453)	(449)
精算損益—經驗調整	<u>(3,975)</u>	<u>-</u>	<u>(3,975)</u>
認列於其他綜合損益	<u>(3,971)</u>	<u>(453)</u>	<u>(4,424)</u>
雇主提撥	-	(824)	(824)
福利支付	<u>(2,755)</u>	<u>2,755</u>	<u>-</u>
108年12月31日餘額	<u>\$ 16,356</u>	<u>(\$ 11,179)</u>	<u>\$ 5,177</u>

(接次頁)

(承前頁)

	確定福利義務現值	計畫資產公允價值	淨確定福利負債
109年1月1日餘額	\$ 16,356	(\$ 11,179)	\$ 5,177
當期服務成本	172	-	172
利息費用	117	-	117
計畫資產預期報酬	-	(83)	(83)
認列於損益	289	(83)	206
再衡量數			
精算損益—假設變動	153	(408)	(255)
精算損益—經驗調整	(249)	-	(249)
認列於其他綜合損益	(96)	(408)	(504)
雇主提撥	-	(798)	(798)
109年12月31日餘額	\$ 16,549	(\$ 12,468)	\$ 4,081

確定福利計畫認列於損益之金額依功能別彙總如下：

	109年度	108年度
管理費用	\$ 206	\$ 346

本公司因「勞動基準法」之退休金制度暴露於下列風險：

1. 投資風險：勞動部勞動基金運用局透過自行運用及委託經營方式，將勞工退休基金分別投資於國內（外）權益證券與債務證券及銀行存款等標的，惟本公司之計畫資產得分配金額係以不低於當地銀行2年定期存款利率計算而得之收益。
2. 利率風險：公司債之利率下降將使確定福利義務現值增加，惟計畫資產之債務投資報酬亦會隨之增加，兩者對淨確定福利負債之影響具有部分抵銷之效果。
3. 薪資風險：確定福利義務現值之計算係參考計畫成員之未來薪資。因此計畫成員薪資之增加將使確定福利義務現值增加。

本公司之確定福利義務現值係由合格精算師進行精算，衡量日之重大假設如下：

	109年12月31日	108年12月31日
折現率	0.368%	0.713%
計畫資產之預期報酬率	0.368%	0.713%
薪資預期增加率	0.500%	0.750%

若重大精算假設分別發生合理可能之變動，在所有其他假設維持不變之情況下，將使淨確定福利負債增加（減少）之金額如下：

	109年12月31日	108年12月31日
折現率		
增加 0.25%	(\$ <u>384</u>)	(\$ <u>408</u>)
減少 0.25%	<u>\$ 398</u>	<u>\$ 423</u>
薪資預期增加率		
增加 0.25%	<u>\$ 392</u>	<u>\$ 417</u>
減少 0.25%	(\$ <u>381</u>)	(\$ <u>404</u>)
計畫資產之預期報酬率		
增加 0.25%	(\$ <u>1</u>)	(\$ <u>3</u>)
減少 0.25%	<u>\$ 1</u>	<u>\$ 3</u>

由於精算假設可能彼此相關，僅單一假設變動之可能性不大，故上述敏感度分析可能無法反映確定福利義務現值實際變動情形。

	109年12月31日	108年12月31日
預期 1 年內提撥金額	<u>\$ 801</u>	<u>\$ 830</u>
確定福利義務平均到期期間	9.55 年	10.31 年

二一、權益

(一) 普通股股本

	109年12月31日	108年12月31日
額定股數（仟股）	<u>135,000</u>	<u>135,000</u>
額定股本	<u>\$ 1,350,000</u>	<u>\$ 1,350,000</u>
已發行且已收足股款之股數 （仟股）	<u>112,719</u>	<u>112,719</u>
已發行股本	<u>\$ 1,127,192</u>	<u>\$ 1,127,192</u>

已發行之普通股每股面額為 10 元，每股享有一表決權及收取股利之權利。

(二) 資本公積

	109年12月31日	108年12月31日
<u>得用以彌補虧損、發放現金或撥充股本</u>		
股票發行溢價	\$ 200,025	\$ 200,025
庫藏股票交易	25,915	25,915
受贈資產	757	757
	<u>\$ 226,697</u>	<u>\$ 226,697</u>

此類資本公積得用以彌補虧損，亦得於公司無虧損時，用以發放現金或撥充股本，惟撥充股本時每年以實收股本之一定比率為限。

(三) 保留盈餘及股利政策

依本公司章程之盈餘分派政策規定，年度決算如有盈餘，依法繳納稅捐，彌補累積虧損後，再提 10% 為法定盈餘公積，其餘再依法令規定提列或迴轉特別盈餘公積；如尚有餘額，併同累積未分配盈餘，由董事會擬具盈餘分配議案，提請股東會決議分派股東股息紅利。本公司章程規定之員工及董監事酬勞分派政策，參閱附註二二之(七)員工酬勞及董監事酬勞。

股利發放方式採盈餘轉增資、資本公積轉增資與現金股利三種方式配合辦理，其中現金股利不低於股東紅利之 10%。公司係考量未來擴展營運規模及資本預算之需求，維持公司每股盈餘獲利水準之平衡及公司現金流量、營運盈餘之狀況，決定股票股利發放之比例，以保留所需資金，其餘部分得以現金股利方式分派。

法定盈餘公積應提撥至其餘額達公司實收股本總額時為止。法定盈餘公積得用以彌補虧損。公司無虧損時，法定盈餘公積超過實收股本總額 25% 之部分除得撥充股本外，尚得以現金分配。

本公司依金管證發字第 1010012865 號函及「採用國際財務報導準則 (IFRSs) 後，提列特別盈餘公積之適用疑義問答」等規定提列及迴轉特別盈餘公積。

本公司於 109 年 6 月 15 日及 108 年 6 月 14 日舉行股東常會，分別決議通過 108 及 107 年度虧損撥補案。

有關 109 年度之虧損撥補案尚待預計於 110 年 3 月份召開之董事會擬議。

二二、收 入

	<u>109年度</u>	<u>108年度</u>
客戶合約收入		
商品銷貨收入	<u>\$ 1,320,863</u>	<u>\$ 1,349,993</u>

(一) 合約餘額

	<u>109年12月31日</u>	<u>108年12月31日</u>	<u>108年1月1日</u>
應收帳款淨額(附註十)	<u>\$ 487,050</u>	<u>\$ 469,031</u>	<u>\$ 585,610</u>

(二) 客戶合約之說明

客戶合約收入之細分請詳附註三二。

二三、淨 利

(一) 利息收入

	<u>109年度</u>	<u>108年度</u>
銀行存款	<u>\$ 1,931</u>	<u>\$ 2,291</u>

(二) 其他收入

	<u>109年度</u>	<u>108年度</u>
租金收入	<u>\$ 19,303</u>	<u>\$ 7,892</u>

(三) 其他利益及損失

	<u>109年度</u>	<u>108年度</u>
淨外幣兌換利益(損失)	(\$ 26,061)	\$ 1,419
處分不動產、廠房及設備利益 (損失)	(3,570)	177
金融資產及金融負債損益 強制透過損益按公允 價值衡量之金融資產	(625)	(1,126)
其 他	<u>8,958</u>	<u>12,484</u>
	<u>(\$ 21,298)</u>	<u>\$ 12,954</u>

(四) 財務成本

	109年度	108年度
銀行借款利息	\$ 1,614	\$ 1,649
租賃負債之利息	<u>2,678</u>	<u>2,031</u>
	<u>\$ 4,292</u>	<u>\$ 3,680</u>

(五) 折舊及攤銷

	109年度	108年度
折舊費用依功能別彙總		
營業成本	\$ 28,366	\$ 31,391
營業費用	<u>17,116</u>	<u>19,866</u>
	<u>\$ 45,482</u>	<u>\$ 51,257</u>

(六) 員工福利費用

	109年度	108年度
退職後福利		
確定提撥計畫	\$ 4,314	\$ 9,282
確定福利計畫	206	346
其他員工福利	<u>213,406</u>	<u>234,349</u>
合計	<u>\$ 217,926</u>	<u>\$ 243,977</u>
依功能別彙總		
營業成本	\$ 110,460	\$ 122,976
營業費用	<u>107,466</u>	<u>121,001</u>
	<u>\$ 217,926</u>	<u>\$ 243,977</u>

(七) 員工酬勞及董監事酬勞

本公司依章程規定係以當年度扣除分派員工及董監事酬勞前之稅前利益分別以 3%~12%及 1%~3%之比例提撥員工酬勞及董監事酬勞，惟 109 及 108 年度均為稅前淨損，是以未估列員工酬勞及董監事酬勞。

年度合併財務報告通過發布日後若金額仍有變動，則依會計估計變動處理，於次一年度調整入帳。

本公司於 109 年 3 月 23 日及 108 年 3 月 26 日舉行董事會，分別決議通過不配發 108 及 107 年度員工酬勞及董監事酬勞，與 108 及 107 年度合併財務報告認列之金額並無差異。

有關本公司董事會決議之員工酬勞及董監事酬勞資訊，請至台灣證券交易所「公開資訊觀測站」查詢。

(八) 外幣兌換損益

	109年度	108年度
外幣兌換利益總額	\$ 51,703	\$ 77,066
外幣兌換損失總額	(77,764)	(75,647)
淨損益	(\$ 26,061)	\$ 1,419

二四、所得稅

(一) 認列於損益之所得稅

所得稅利益（費用）之主要組成項目如下：

	109年度	108年度
當期所得稅		
以前年度之調整	\$ 10	\$ 1,298
遞延所得稅		
本年度產生者	10,752	6,352
稅率變動	-	(10,064)
認列於損益之所得稅利益(費用)	\$ 10,762	(\$ 2,414)

會計所得與當年度所得稅利益（費用）適用稅率之調節如下：

	109年度	108年度
稅前淨損	(\$ 100,902)	(\$ 85,570)
稅前淨損按法定稅率計算之所得稅		
費用	\$ 34,725	\$ 16,472
稅上不可減除之費損	623	1,305
未認列之虧損扣抵	(24,596)	(11,425)
稅率變動	-	(10,064)
以前年度之當期所得稅費用於本年度調整	10	1,298
認列於損益之所得稅利益（費用）	\$ 10,762	(\$ 2,414)

中國地區子公司適用之稅率為 25%，J.H.P 於 108 年度取得高新技術企業證書，故適用稅率為 15%；其他轄區所產生之稅額係依各相關轄區適用之稅率計算。

(二) 認列於其他綜合損益之所得稅

	109年度	108年度
<u>遞延所得稅</u>		
當年度產生		
— 確定福利計畫再衡量數	(\$ 101)	(\$ 885)

(三) 本期所得稅資產及負債

	109年12月31日	108年12月31日
<u>本期所得稅資產</u>		
應收退稅款	\$ 440	\$ 3,084

(四) 遞延所得稅資產與負債

遞延所得稅資產及負債之變動如下：

109 年度

	年初餘額	認列於損益	認列於其他 綜合損益	兌換差額	年底餘額
<u>遞延所得稅資產</u>					
備抵存貨跌價及呆滯損失	\$ 20,154	(\$ 337)	\$ -	\$ 134	\$ 19,951
確定福利退休金計畫	2,334	(118)	(101)	-	2,115
不動產、廠房及設備之 減損損失	1,978	-	-	31	2,009
備抵損失超限數	2,036	352	-	36	2,424
未實現金融資產減損損失	2,800	-	-	-	2,800
其他	1,265	328	-	(50)	1,543
	<u>\$ 30,567</u>	<u>\$ 225</u>	<u>(\$ 101)</u>	<u>\$ 151</u>	<u>\$ 30,842</u>
<u>遞延所得稅負債</u>					
採權益法認列之投資淨益	\$ 44,534	(\$ 10,912)	\$ -	\$ -	\$ 33,622
未實現兌換淨利	-	385	-	-	385
	<u>\$ 44,534</u>	<u>(\$ 10,527)</u>	<u>\$ -</u>	<u>\$ -</u>	<u>\$ 34,007</u>

108 年度

	年初餘額	稅率變動	認列於損益	認列於其他 綜合損益	兌換差額	年底餘額
<u>遞延所得稅資產</u>						
備抵存貨跌價及呆滯損失	\$ 24,610	(\$ 8,416)	\$ 4,478	\$ -	(\$ 518)	\$ 20,154
確定福利退休金計畫	3,226	-	(7)	(885)	-	2,334
不動產、廠房及設備之 減損損失	2,060	-	-	-	(82)	1,978
備抵損失超限數	3,408	(1,353)	57	-	(76)	2,036
未實現金融資產減損損失	2,800	-	-	-	-	2,800
其他	2,066	(295)	(542)	-	36	1,265
	<u>\$ 38,170</u>	<u>(\$ 10,064)</u>	<u>\$ 3,986</u>	<u>(\$ 885)</u>	<u>(\$ 640)</u>	<u>\$ 30,567</u>
<u>遞延所得稅負債</u>						
採權益法認列之投資淨益	\$ 46,900	\$ -	(\$ 2,366)	\$ -	\$ -	\$ 44,534

(五) 未於合併資產負債表中認列遞延所得稅資產之可減除暫時性差異及未使用虧損扣抵金額

	109年12月31日	108年12月31日
<u>虧損扣抵</u>		
108 年度到期	\$ -	\$ 44,232
109 年度到期	20,723	22,263
110 年度到期	14,884	14,967
111 年度到期	1,970	2,062
112 年度到期	18,751	14,073
113 年度到期	56,382	18,969
114 年度到期	139,347	56,821
115 年度到期	53,454	53,454
116 年度到期	70,987	70,987
118 年度到期	75,315	75,315
119 年度到期	50,316	-
	<u>\$ 502,129</u>	<u>\$ 373,143</u>
<u>可減除暫時性差異</u>		
存貨跌價損失	\$ 3,080	\$ 3,255
呆帳損失	82	133
	<u>\$ 3,162</u>	<u>\$ 3,388</u>

(六) 所得稅核定情形

本公司截至 107 年度以前之申報案件業經稅捐稽徵機關核定。

J.B.T、J.H.K、J.H.P 及 J.H.E 截至 108 年度止企業所得稅業經當地主管機關核定。

J.H.I 因係設立於薩摩亞，是以無相關所得稅賦。

二五、每股純損

用以計算每股純損之淨損及普通股加權平均股數如下：

	109年度	108年度
本年度淨損	<u>(\$ 90,140)</u>	<u>(\$ 87,984)</u>
<u>股 數</u>		單位：仟股
	109年度	108年度
用以計算基本每股盈餘之普通股加權平均股數	<u>112,719</u>	<u>112,719</u>

二六、資本風險管理

合併公司基於現行營運產業特性、未來公司發展情形，並衡量外部環境變動等因素，規劃合併公司未來期間所需資金、研究發展費用及股利支出等需求，以確保集團內各企業能夠在繼續經營之前提下，藉由將債務及權益餘額最適化，維持最佳資本結構以長遠提升股東價值。

合併公司管理階層定期重新檢視集團資本結構，其檢視內容包括考量各類資本之成本及相關風險。合併公司依據主要管理階層之建議，將藉由支付股利及向金融機構融資或償付舊債等方式平衡其整體資本結構。

二七、金融工具

(一) 公允價值之資訊－非按公允價值衡量之金融工具

合併公司管理階層認為非按公允價值衡量之金融資產及金融負債之帳面金額趨近其公允價值。

(二) 公允價值之資產－以重複性基礎按公允價值衡量之金融工具

1. 公允價值層級

109年12月31日

	第 1 等級	第 2 等級	第 3 等級	合 計
<u>透過損益按公允價值衡量</u>				
<u>之金融資產</u>				
權益工具投資				
－ 國外上市有價證券	\$ 201	\$ -	\$ -	\$ 201
－ 國外未上市有價證券	-	-	2,646	2,646
	<u>\$ 201</u>	<u>\$ -</u>	<u>\$ 2,646</u>	<u>\$ 2,847</u>
<u>透過其他綜合損益按公允</u>				
<u>價值衡量之金融資產</u>				
權益工具投資				
－ 國內上市有價證券	<u>\$ -</u>	<u>\$ -</u>	<u>\$ -</u>	<u>\$ -</u>

108 年 12 月 31 日

	第 1 等級	第 2 等級	第 3 等級	合 計
<u>透過損益按公允價值衡量</u>				
<u>之金融資產</u>				
權益工具投資				
- 國外上市有價證券	\$ 402	\$ -	\$ -	\$ 402
- 國外未上市有價證券	-	-	4,467	4,467
	<u>\$ 402</u>	<u>\$ -</u>	<u>\$ 4,467</u>	<u>\$ 4,869</u>
<u>透過其他綜合損益按公允</u>				
<u>價值衡量之金融資產</u>				
權益工具投資				
- 國內上市有價證券	\$ -	\$ -	\$ -	\$ -

109 及 108 年度無第 1 等級與第 2 等級公允價值衡量間移轉之情形。

2. 金融工具以第 3 等級公允價值衡量之調節

109 年度

金 融 資 產	透過損益按公允 價 值 衡 量 權 益 工 具
年初餘額	\$ 4,467
認列於損益 (其他利益及損失)	(1,658)
外幣換算差額	(163)
年底餘額	<u>\$ 2,646</u>

108 年度

金 融 資 產	透過損益按公允 價 值 衡 量 權 益 工 具
年初餘額	\$ 5,836
認列於損益 (其他利益及損失)	(1,267)
外幣換算差額	(102)
年底餘額	<u>\$ 4,467</u>

3. 第 3 等級公允價值衡量之評價技術及輸入值

國外非上市 (櫃) 股票係採資產法評估。

(三) 金融工具之種類

	109年12月31日	108年12月31日
<u>金融資產</u>		
透過損益按公允價值衡量		
強制透過損益按公允價值衡量	\$ 2,847	\$ 4,869
按攤銷後成本衡量之金融資產 (註1)	809,613	791,560
透過其他綜合損益按公允價值衡量之金融資產		
權益工具投資	-	-
<u>金融負債</u>		
按攤銷後成本衡量 (註2)	678,319	620,102

註1：餘額係包含現金及約當現金、按攤銷後成本衡量之金融資產、應收票據、應收帳款、其他應收款（帳列其他流動資產項下）、其他應收款－關係人及存出保證金（帳列其他非流動資產項下）等按攤銷後成本衡量之金融資產。

註2：餘額係包含短期借款、應付票據、應付帳款、其他應付款及存入保證金等按攤銷後成本衡量之金融負債。

(四) 財務風險管理目的與政策

合併公司因營運活動從事多項金融工具，包括權益投資、應收帳款、應付帳款及銀行借款。但因前述金融工具及營運活動，致使合併公司暴露於信用風險、流動性風險及市場風險等風險之下。

為避免上述財務風險對合併公司可能之不利影響，合併公司致力於分析、辨認及評估相關財務風險。並藉由董事會監督合併公司之財務風險管理架構、財會部發展及控管合併公司之財務風險管理政策、內部稽核人員定期及例外覆核財務風險管理程序，並定期將覆核結果報告董事會等機制，致力於發展有紀律且具建設性的控制環境，以降低上述風險對合併公司之潛在不利影響。

1. 市場風險

合併公司之營運活動使合併公司承擔之主要財務風險為外幣匯率變動風險（參閱下述(1)）以及利率變動風險（參閱下述(2)）。

合併公司有關金融工具市場風險之暴險及其對該等暴險之管理與衡量方式並無改變。

(1) 匯率風險

合併公司從事外幣計價之銷貨及進貨交易，因而使合併公司產生匯率風險，合併公司在匯率管理上僅以避險為主，不以獲利為目的。長期而言，外幣進出有自然避險效果，且匯率變化對公司營運影響不大，故公司政策上僅就外幣存款現金部位調節水位，並未依應收／應付貨款作衍生性產品之避險。惟仍將依匯率走勢及金融機構之報告評估，適時透過相關商品作匯率避險動作。

合併公司於資產負債表日非功能性貨幣計價之貨幣性資產與貨幣性負債帳面金額（包含合併財務報表中已沖銷之非功能性貨幣計價之貨幣性項目），請參閱附註三十。

敏感度分析

合併公司主要受到美元匯率影響。

下表詳細說明當新台幣（功能性貨幣）對攸關外幣之匯率增加及減少 1% 時，合併公司之敏感度分析。1% 係為合併公司內部向主要管理階層報告匯率風險時所使用之敏感度比率，亦代表管理階層對外幣匯率之合理可能變動範圍之評估。敏感度分析僅包括流通在外之外幣貨幣性項目，並將其年底之換算以匯率變動 1% 予以調整。下表之正數係表示當新台幣相對於各相關貨幣貶值 1% 時，將使稅前淨損減少之金額；當新台幣相對於各相關外幣升值 1% 時，其對稅前淨損之影響將為同金額之負數。

損 益	美 元 之 影 響	
	109年度	108年度
	\$ 3,255	\$ 3,825

上表所列外幣對損益之影響主要源自於合併公司於資產負債表日尚流通在外且未進行現金流量避險之美元計價銀行存款及應收付款項。

(2) 利率風險

合併公司於資產負債表日受利率暴險之金融資產及金融負債帳面金額如下：

	109年12月31日	108年12月31日
<u>具公允價值利率風險</u>		
金融資產	\$ 101,153	\$ 105,381
金融負債	60,329	45,146
<u>具現金流量利率風險</u>		
金融資產	208,295	184,220
金融負債	140,000	140,000

敏感度分析

下列敏感度分析係依非衍生工具於資產負債表日之利率暴險而決定。對於浮動利率資產及負債，其分析方式係假設資產負債表日流通在外之資產及負債金額於報導期間皆流通在外。合併公司內部向管理階層報告利率時所使用之變動率為利率增加或減少 100 基點，此亦代表管理階層對利率之合理可能變動範圍之評估。

若利率增加／減少 100 基點，在所有其他變數維持不變之情況下，合併公司 109 及 108 年度之稅前淨損將分別減少／增加 683 仟元及 442 仟元，主係因為合併公司之變動利率存款及變動利率借款淨部位所致。

(3) 其他價格風險

合併公司因持有國內外上市櫃權益證券投資產生權益價格暴險。合併公司並未積極交易該等投資，但指派相關人員監督價格風險並評估何時須增加被避風險之避險部位。

因權益投資金額非屬重大，故無重大之權益價格變動之風險。

2. 信用風險

信用風險係指交易對方拖欠合約義務而造成集團財務損失之風險。截至資產負債表日，合併公司可能因交易對方未履行義務及合併公司提供財務保證造成財務損失之最大信用風險暴險主要係來自於合併資產負債表所認列之金融資產帳面金額。

為減輕信用風險之影響，合併公司考量各客戶所屬產業及國家之違約風險，並由財會部考量交易對手公司之性質（資本規模、借貸狀況等）建立授信政策、付款條件及貿易條件，必要時並透過第三方風險評估機構評估其風險狀況。此條件定期覆核確認，並由稽核室定期查核。

合併公司大多數之重要客戶均為國內知名上市櫃公司，且往來狀況正常，其交易之違約風險甚微。新增之小型客戶均以預收或現金基礎管理其風險，待交易基礎穩定並參照外部資訊後更新信用額度，故該信用風險對合併公司影響係屬有限，且合併公司業已訂立備抵政策及設置帳款備抵科目，已於報表中適當表達反映信用風險對合併公司之潛在損失之估計。

3. 流動性風險

流動性風險係當合併公司無法利用現金或其它金融資產以清償金融負債，未能履行相關義務之風險。目前合併公司之資本及營運資金足以支應履行所有合約義務，故未有因無法籌措資金以履行合約義務之流動性風險。銀行借款對合併公司而言係為一項重要流動性來源。截至 109 年及 108 年 12 月 31 日止，合併公司未動用之短期銀行融資額度皆為 160,000 仟元。

非衍生金融負債之流動性及利率風險表

非衍生金融負債剩餘合約到期分析係依合併公司最早可能被要求還款之日期，按金融負債未折現現金流量（包含本金及估計利息）編製。因此，合併公司可被要求立即還款之銀行借款，係列於下表最早之期間內，不考慮銀行立即執行該權利之機率；其他非衍生金融負債到期分析係依照約定之還款日編製。

以浮動利率支付之利息現金流量，其未折現之利息金額係依據資產負債表日殖利率曲線推導而得。

109年12月31日

	要求即付或				
	短於1個月	1至3個月	3個月至1年	1年至5年	5年以上
非衍生金融負債					
無附息負債	\$ 127,418	\$ 55,476	\$ 326,977	\$ 7,407	\$ -
租賃負債	-	-	3,463	19,217	88,397
浮動利率工具	142	284	141,054	-	-
	<u>\$ 127,560</u>	<u>\$ 55,760</u>	<u>\$ 471,494</u>	<u>\$ 26,624</u>	<u>\$ 88,397</u>

租賃負債到期分析之進一步資訊如下：

	短於1年	1~5年	5~10年	10~15年	15~20年	20年以上
租賃負債	<u>\$ 3,463</u>	<u>\$ 19,217</u>	<u>\$ 19,217</u>	<u>\$ 19,217</u>	<u>\$ 19,217</u>	<u>\$ 30,746</u>

108年12月31日

	要求即付或				
	短於1個月	1至3個月	3個月至1年	1年至5年	5年以上
非衍生金融負債					
無附息負債	\$ 246,544	\$ 68,162	\$ 135,497	\$ 7,506	\$ -
租賃負債	-	-	2,855	11,420	68,519
浮動利率工具	142	284	141,054	-	-
	<u>\$ 246,686</u>	<u>\$ 68,446</u>	<u>\$ 279,406</u>	<u>\$ 18,926</u>	<u>\$ 68,519</u>

租賃負債到期分析之進一步資訊如下：

	短於1年	1~5年	5~10年	10~15年	15~20年	20年以上
租賃負債	<u>\$ 2,855</u>	<u>\$ 11,420</u>	<u>\$ 14,275</u>	<u>\$ 14,275</u>	<u>\$ 14,275</u>	<u>\$ 25,694</u>

上述非衍生金融負債之浮動利率工具金額，將因浮動利率與資產負債表日所估計之利率不同而改變。

二八、關係人交易

本公司及子公司（係本公司之關係人）間之交易、帳戶餘額、收益及費損於合併時全數予以銷除，故未揭露於本附註。除已於其他附註揭露外，合併公司與其他關係人間之交易如下。

(一) 關係人名稱及其關係

關係人名稱	與合併公司之關係
滁州鼎旺公司	關聯企業

(二) 其他關係人交易

帳 列 項 目	關係人名稱／類別	109年度	108年度
利息收入	關聯企業	<u>\$ 227</u>	<u>\$ 518</u>

(三) 對關係人放款

帳 列 項 目	關係人名稱／類別	109年12月31日	108年12月31日
其他應收款 —關係人	滁州鼎旺公司	<u>\$ 2,075</u>	<u>\$ 23,768</u>

合併公司提供短期放款與關聯企業之借款利率與市場利率相當。合併公司對關聯企業之放款皆為無擔保放款。

截至 109 年及 108 年 12 月 31 日止，上述合併公司對關聯企業之其他應收款—關係人中，分別包含對關聯企業之應收利息 2,075 仟元及 2,999 仟元。

(四) 其他關係人交易

帳 列 項 目	關係人名稱／類別	109年12月31日	108年12月31日
其他流動負債	滁州鼎旺公司	<u>\$ 79,633</u>	<u>\$ -</u>

滁州鼎旺公司已於 109 年 11 月 20 日經股東會決議通過減資 98% 之決議，截至 109 年 12 月 31 日已收足減資退回合併公司之投資款 79,633 仟元，惟尚未完成變更登記相關程序，故將其已收足之減資退回款項帳列其他流動負債。

(五) 主要管理階層薪酬

	109年度	108年度
短期員工福利	<u>\$ 6,049</u>	<u>\$ 8,896</u>
退職後福利	<u>316</u>	<u>316</u>
	<u>\$ 6,365</u>	<u>\$ 9,212</u>

董事及其他主要管理階層之薪酬係由薪酬委員會依照個人績效及市場趨勢決定。

二九、質抵押之資產

下列資產業經提供予金融機構作為短期銀行借款額度之擔保品：

	109年12月31日	108年12月31日
不動產、廠房及設備淨額	\$ 93,536	\$ 94,284
投資性不動產淨額	<u>69,007</u>	<u>70,323</u>
	<u>\$ 162,543</u>	<u>\$ 164,607</u>

三十、具重大影響之外幣資產及負債資訊

以下資訊係按合併公司各個體功能性貨幣之外幣彙總表達，所揭露之匯率係指該等外幣換算至功能性貨幣之匯率。具重大影響之外幣金融資產及負債如下：

109年12月31日

	外	幣	匯	率	帳	面	金	額
<u>外幣資產</u>								
<u>貨幣性項目</u>								
美 元	\$	11,812		28.48			\$	336,406
								(美元：新台幣)
美 元		13,376		6.5249				380,948
								(美元：人民幣)
美 元		859		29.8033				24,464
								(美元：泰幣)
<u>外幣負債</u>								
<u>貨幣性項目</u>								
美 元		11,336		28.48				322,849
								(美元：新台幣)
美 元		3,211		6.5249				91,449
								(美元：人民幣)
美 元		72		29.8033				2,051
								(美元：泰幣)

108年12月31日

	外	幣	匯	率	帳	面	金	額
<u>外幣資產</u>								
<u>貨幣性項目</u>								
美 元	\$	11,732		29.98		\$	351,725	
				(美元：新台幣)				
美 元		12,432		6.98			372,711	
				(美元：人民幣)				
美 元		1,233		29.69			36,965	
				(美元：泰幣)				
<u>外幣負債</u>								
<u>貨幣性項目</u>								
美 元		9,425		29.98			282,562	
				(美元：新台幣)				
美 元		3,211		6.98			96,266	
				(美元：人民幣)				
美 元		3		29.69			90	
				(美元：泰幣)				

合併公司主要承擔美元之外幣匯率風險。以下資訊係按持有外幣個體之功能性貨幣匯總表達，所揭露之匯率係指該等功能性貨幣換算至表達貨幣之匯率。具重大影響之外幣兌換損益如下：

功能性貨幣	109年度		108年度	
	功能性貨幣 兌表達貨幣	淨兌換損益	功能性貨幣 兌表達貨幣	淨兌換損益
泰 幣	31.12 (美元：泰幣)	\$ 1,705	30.89 (美元：泰幣)	(\$ 935)
新 台 幣	29.55 (美元：新台幣)	374	30.91 (美元：新台幣)	(650)
人 民 幣	6.90 (美元：人民幣)	(28,140)	6.90 (美元：人民幣)	3,004
		(\$ 26,061)		\$ 1,419

三一、附註揭露事項

(一) 重大交易事項相關資訊：

1. 資金貸與他人：附表一。
2. 為他人背書保證：無。
3. 年底持有有價證券情形（不包含投資子公司及關聯企業）：附表二。
4. 累積買進或賣出同一有價證券之金額達新臺幣 3 億元或實收資本額 20% 以上：無。
5. 取得不動產之金額達新臺幣 3 億元或實收資本額 20% 以上：無。
6. 處分不動產之金額達新臺幣 3 億元或實收資本額 20% 以上：無。
7. 與關係人進、銷貨之金額達新臺幣 1 億元或實收資本額 20% 以上：附表三。
8. 應收關係人款項達新臺幣 1 億元或實收資本額 20% 以上：附表四。
9. 從事衍生工具交易：無。
10. 其他：母子公司間及各子公司間之業務關係及重要交易往來情形及金額：附表五。

(二) 轉投資事業相關資訊：附表六。

(三) 大陸投資資訊

1. 大陸被投資公司名稱、主要營業項目、實收資本額、投資方式、資金匯出入情形、持股比例、本年度損益及認列之投資損益、年底投資帳面金額、已匯回投資損益及赴大陸地區投資限額：附表七。
2. 與大陸被投資公司直接或間接經由第三地區所發生下列之重大交易事項，及其價格、付款條件、未實現損益：附表一、三、四及五。
 - (1) 進貨金額及百分比與相關應付款項之年底餘額及百分比。
 - (2) 銷貨金額及百分比與相關應收款項之年底餘額及百分比。
 - (3) 財產交易金額及其所產生之損益數額。
 - (4) 票據背書保證或提供擔保品之年底餘額及其目的。

(5) 資金融通之最高餘額、期末餘額、利率區間及當年度利息總額。

(6) 其他對當年度損益或財務狀況有重大影響之交易事項，如勞務之提供或收受等。

(四) 主要股東資訊：股權比例達 5% 以上之股東名稱、持股數額及比例：附表八。

三二、部門資訊

(一) 部門收入與營運結果

合併公司繼續營業單位之收入與營運結果依應報導部門分析如下：

	部 門 收 入		部 門 (損) 益	
	109年度	108年度	109年度	108年度
連 接 線	\$ 1,320,809	\$ 1,342,296	(\$ 3,600)	\$ 431
光 纖	54	7,697	(829)	(4,596)
繼續營業單位淨額	<u>\$ 1,320,863</u>	<u>\$ 1,349,993</u>	(4,429)	(4,165)
其他收入			19,303	7,892
其他利益及損失			(21,298)	12,954
採用權益法之關聯企業 損失之份額			(1,130)	(562)
利息收入			1,931	2,291
財務成本			(4,292)	(3,680)
管理費用			(88,433)	(96,100)
預期信用減損損失			(2,554)	(4,200)
稅前淨損			<u>(\$ 100,902)</u>	<u>(\$ 85,570)</u>

以上報導之收入係與外部客戶交易所產生。109 及 108 年度並無任何部門間銷售。

部門利益係指各個部門所賺取之利潤，不包含應分攤之其他收入、其他利益及損失、採用權益法之關聯企業損失之份額、財務成本、管理費用、預期信用減損損失及所得稅費用。此衡量金額係提供予主要營運決策者，用以分配資源予部門及評量其績效。

(二) 部門資產

因資產之衡量金額未提供予營運決策者，應揭露資產之衡量金額為零。

(三) 主要產品及勞務之收入

合併公司繼續營業單位之主要產品及勞務之收入分析如下：

	<u>109年度</u>	<u>108年度</u>
連接線	\$ 1,320,809	\$ 1,342,296
光纖	<u>54</u>	<u>7,697</u>
	<u>\$ 1,320,863</u>	<u>\$ 1,349,993</u>

(四) 地區別資訊

合併公司及子公司主要於三個地區營運－台灣、中國及泰國，其繼續營業單位收入營運地點區分之資訊列示如下：

	<u>來自外部客戶之收入</u>	
	<u>109年度</u>	<u>108年度</u>
台灣	\$ 816,107	\$ 823,977
中國	487,571	510,860
泰國	<u>17,185</u>	<u>15,156</u>
	<u>\$ 1,320,863</u>	<u>\$ 1,349,993</u>

(五) 主要客戶資訊

109及108年度合併收入中，其中590,371仟元及523,116仟元係來自本集團之主要客戶。

來自單一客戶之收入達合併公司收入總額之10%以上者如下：

	<u>109年度</u>	<u>108年度</u>
客戶 A	\$ 235,656	\$ 190,147
客戶 B	182,116	172,565
客戶 C	<u>172,599</u>	<u>160,404</u>
	<u>\$ 590,371</u>	<u>\$ 523,116</u>

今晷實業股份有限公司及子公司
資金貸與他人
民國 109 年 1 月 1 日至 12 月 31 日

附表一

單位：除另予註明者外
，為新台幣仟元

編號	貸出資金之公司	貸與對象	往來科目	是否為關係人	本年度最高餘額	年底餘額	實際動支金額	利率區間	資金貸與性質	業務往來金額	有短期融通資金必要之原因	提列備抵撥	保品名稱	對個別對象資金貸與限額	資金貸與總限額	備註
0	J.H.P	滁州鼎旺公司	其他應收款—關係人	是	\$ 21,184 (人民幣 4,833 仟元)	\$ - (人民幣 - 仟元)	\$ - (註)	3.25%	短期資金 融通	-	營運週轉	\$ -	-	\$ 115,193 (J.H.P 淨值 20%)	\$ 230,387 (J.H.P 淨值 40%)	
1	J.H.I	Vision Works Inc.	其他應收款	否	1,815 (美金 60 仟元)	- (美金 - 仟元)	-	3.216%	短期資金 融通	-	營運週轉	-	-	1,298 (J.H.I 淨值 20%)	2,597 (J.H.I 淨值 40%)	

註：帳列其他應收款-關係人 2,075 仟元係應收利息。

今皓實業股份有限公司及子公司

年底持有有價證券情形

民國 109 年 12 月 31 日

附表二

單位：除另予註明者外，
為新台幣仟元

持有之公司	有價證券種類及名稱	與有價證券發行人之關係	帳列科目	年底				備註
				股數(單位：股)	帳面金額	持股比例%	公允價值	
今皓實業公司	股票 中華映管股份有限公司	-	透過其他綜合損益按公允價值衡量之金融資產—流動	604	\$ -	-	\$ -	註二
	照宥能源科技股份有限公司	-	透過其他綜合損益按公允價值衡量之金融資產—非流動	300,000	-	7.14	-	註二
	立旺科技股份有限公司	-	透過其他綜合損益按公允價值衡量之金融資產—非流動	185,185	-	6.90	-	註二
	S SQUARE SYSTEM LIMITED	-	透過其他綜合損益按公允價值衡量之金融資產—非流動	747	-	3.19	-	註二
J.H.I	股票 Vision Works Inc.	-	透過損益按公允價值衡量之金融資產—非流動	190,000	2,646	19.00	2,646	註二
	TESLA MORTORS INC	-	透過損益按公允價值衡量之金融資產—流動	10	201	-	201	註二

註一：本表所稱有價證券，係指屬國際財務報導準則第 9 號「金融工具」範圍之股票。

註二：無因提供擔保、質押借款或其他受限制之情形。

今皓實業股份有限公司及子公司
與關係人進、銷貨之金額達新台幣 1 億元或實收資本額 20% 以上
民國 109 年 1 月 1 日至 12 月 31 日

附表三

單位：除另予註明者外
，為新台幣仟元

進 (銷) 貨 之 公 司	交 易 對 象	關 係	交 易 情 形				交易條件與一般交易不同 之 情 形 及 原 因		應收 (付) 票 據 、 帳 款		備 註
			進 (銷) 貨	金 額	佔總進 (銷) 貨之比率 (%)	授 信 期 間	單 價	授 信 期 間	餘 額	佔總應收 (付) 票 據 、 帳 款 之比率 (%)	
今皓實業公司	J.H.P	子 公 司	加 工 費	\$ 721,209	90.88	註二	註一	註二	(\$ 314,172)	95	—
J.H.P	今皓實業公司	母 公 司	加 工 收 入	(721,209)	(58.45)	註二	註一	註二	314,172	61	—

註一：係以成品之最終售價扣除原料加成後之差額計收。

註二：應收付款互抵後，為月結 150 天。

註三：上表列示之所有交易，於編制合併財務報表時業已沖銷。

今皓實業股份有限公司及子公司
 應收關係人款項達新台幣 1 億元或實收資本額 20% 以上
 民國 109 年 12 月 31 日

附表四

單位：除另予註明者外
 ，為新台幣仟元

帳列應收款項之公司	交易對象	關係	應收關係人款項餘額	週轉率	逾期應收關係人款項金額	處理方式	應收關係人款項期後收回金額	提列備抵損失金額
J.H.P	今皓實業公司	母子公司	\$314,172	2.48	\$ -	-	註一	\$ -

註一：係以應收應付款項互抵。

註二：上表列示之所有交易，於編制合併財務報表時業已沖銷。

今皓實業股份有限公司及子公司
 母子公司間及子公司間之業務關係及重要交易往來情形及金額
 民國 109 年 1 月 1 日至 12 月 31 日

附表五

單位：除另予註明者外
 ，為新台幣仟元

編號 (註一)	交易人名稱	交易往來對象	與交易人之關係(註二)	交易往來情形			
				科目	金額	交易條件	佔合併總營收或 總資產之比率 (%)(註三)
0	今皓實業公司	J.H.P	1	加工費	\$ 721,209	依約定價格議定	55
		J.H.P	1	應付帳款	314,172	月結 150 天	17
1	J.H.P	J.H.E	2	加工費	116,542	依約定價格議定	9
		J.H.E	2	應付帳款	28,894	月結 150 天	2

註一：0 代表母公司、子公司依公司別由阿拉伯數字 1 開始依序編號。

註二：1 代表本公司對子公司、2 代表子公司對子公司。

註三：交易往來金額佔合併總營收或總資產之比率計算，若屬資產負債科目，以年底餘額佔合併總資產之方式計算；若屬損益科目，以年度累積金額佔合併總營收之方式計算。

註四：上表列示之所有交易，於編製合併財務報表時業已沖銷。

今皓實業股份有限公司及子公司
被投資公司資訊、所在地區...相關資訊
民國 109 年 1 月 1 日至 12 月 31 日

附表六

單位：除另予註明者外，
為新台幣仟元

投資公司名稱	被投資公司名稱	所 在 地 區	主要營業項目	原 始 投 資 金 額		年 底 持 有		帳 面 金 額	被 投 資 公 司 本 年 度 損 益	本 年 度 認 列 之 投 資 損 益 (註 一)	備 註
				109年12月31日	108年12月31日	股 數	比 例 (%)				
今皓實業公司	J.B.T	227, M003, Laem Chabang Industrial Estate, Sukhumvit Road, Thungsukla, Sriracha, Chonburi 20230 Thailand Sertus Chambers, P.O. Box 603, Apia, Samoa.	生產及買賣電腦線或插頭等產品	\$ 207,215	\$ 207,215	18,600,000	100	\$ 516,880	(\$ 34,719)	(\$ 34,719)	-
	J.H.I		投資海外金融商品及股票	9,649	9,649	300,000	100	6,493	(841)	(841)	-

註一：係按同期間經會計師查核之財務報表計算。

註二：大陸被投資公司相關資訊請參閱附表七。

註三：上表列示之所有轉投資公司間之投資損益、投資公司採用權益法之投資及被投資公司股權淨值，於編製合併財務報表時業已沖銷。

今略實業股份有限公司及子公司

大陸投資資訊

民國 109 年 1 月 1 日至 12 月 31 日

附表七

單位：除另予註明者外，為新台幣仟元

大陸被投資公司名稱	主要營業項目	實收資本額	投資方式	本年年初自台灣匯出累積投資金額	本年度匯出或收回投資金額			本年年末自台灣匯出累積投資金額	被投資公司本年度損益	本公司直接或間接投資之持股比例	本年度認列之投資損益(註一)	年底投資帳面價值(註一)	截至本年年年底已匯回投資收益	備註
					匯出	收	回							
J.H.K	生產及買賣電腦線或插頭等產品	100 仟美元	由本公司 100% 直接投資	\$ 2,848 (100 仟美元)	\$ -	\$ -	\$ 2,848 (100 仟美元)	(\$ 9,806)	100%	(\$ 9,806)	\$ 45,358	\$ 91,754	-	
J.H.P	生產及買賣精密陶瓷、精密模具、電腦線及插頭等產品	12,600 仟美元	由本公司直接投資 40.48% 及 100% 持子公司 J.B.T 直接投資 59.52%	273,408 (9,600 仟美元)	-	-	273,408 (9,600 仟美元)	(50,988)	100%	(50,988)	575,968	-	註三	
J.H.E	生產及銷售精密模具、精密光電連接器、光轉換器及相關組件、各類無線接收天線及電腦週邊產品新型電子元器件等產品	3,000 仟美元	由本公司 100% 直接投資	85,440 (3,000 仟美元)	-	-	85,440 (3,000 仟美元)	11,447	100%	11,447	57,081	-	-	
滁州鼎旺公司	投資開發	60,180 仟人民幣	由本公司 100% 持子公司 J.H.P 直接投資	-	-	-	-	(2,898)	39%	(1,130)	97,798	-	-	

本年年末累計自台灣匯出赴大陸地區投資金額	經濟部投資審會核准投資金額	依經濟部投資審會規定赴大陸地區投資限額
\$361,696 (12,700 仟美元)	\$447,136 (15,700 仟美元)	575,638 (註四)

註一：係按同期間經會計師查核之財務報表計算。

註二：除被投資公司本年度損益及本年度認列投資損益係以 109 年 1 月 1 日至 12 月 31 日平均匯率計算外，餘係以 109 年 12 月底之即期匯率計算。

註三：本年度認列之投資損益 50,988 仟元，除本公司依持股比 40.48% 認列之投資損益 20,640 仟元外，其餘投資損益 30,348 仟元係透過 100% 持子公司 J.B.T 依持股比 59.52% 認列。

註四：係依據經濟部在大陸地區從事投資或技術合作審查原則第參點計算，採企業淨值或合併淨值之百分之六十，其較高者。

註五：上表列示之轉投資公司間之投資損益，投資公司採用權益法之投資及被投資公司股權淨值，於編製合併財務報表時，除滁州鼎旺公司外，於編製合併財務報表時業已沖銷。

今皓實業股份有限公司

主要股東資訊

民國 109 年 12 月 31 日

附表八

主 要 股 東 名 稱	股 份	
	持 有 股 數 (股)	持 股 比 例
林 文 煌	5,852,901	5.19%

註：本表主要股東資訊係由集保公司以當季季底最後一個營業日，計算股東持有公司已完成無實體登錄交付（含庫藏股）之普通股及特別股合計達 5% 以上資料。本公司合併財務報告所記載股本與實際已完成無實體登錄交付股數，可能因編製計算基礎不同或有差異。