

今皓實業股份有限公司

個體財務報告暨會計師查核報告  
民國110及109年度

地 址：新北市新店區寶興路53號

電 話：(02)29189189

## § 目 錄 §

項	目 頁	次	財 務 報 告 附 註 編 號
一、封 面	1		-
二、目 錄	2		-
三、會計師查核報告	3~6		-
四、個體資產負債表	7		-
五、個體綜合損益表	8~9		-
六、個體權益變動表	10		-
七、個體現金流量表	11~12		-
八、個體財務報表附註			
(一) 公司沿革	13		一
(二) 通過財務報告之日期及程序	13		二
(三) 新發布及修訂準則及解釋之適用	13~15		三
(四) 重大會計政策之彙總說明	15~24		四
(五) 重大會計判斷、估計及假設不確定性之主要來源	24		五
(六) 重要會計項目之說明	24~44		六~二三
(七) 關係人交易	44~45		二四
(八) 質抵押之資產	45		二五
(九) 重大或有負債及未認列之合約承諾	-		-
(十) 重大之災害損失	-		-
(十一) 重大之期後事項	-		-
(十二) 具重大影響之外幣資產及負債資訊	46~47		二六
(十三) 附註揭露事項			
1. 重大交易事項相關資訊	47		二七
2. 轉投資事業相關資訊	47		二七
3. 大陸投資資訊	47~48		二七
4. 主要股東資訊	48		二七
(十四) 部門資訊	-		-
九、重要會計項目明細表	55~64		-

### 會計師查核報告

今皓實業股份有限公司 公鑒：

#### 查核意見

今皓實業股份有限公司民國 110 年及 109 年 12 月 31 日之個體資產負債表，暨民國 110 年及 109 年 1 月 1 日至 12 月 31 日之個體綜合損益表、個體權益變動表、個體現金流量表以及個體財務報表附註（包括重大會計政策彙總），業經本會計師查核竣事。

依本會計師之意見，上開個體財務報表在所有重大方面係依照證券發行人財務報告編製準則編製，足以允當表達今皓實業股份有限公司民國 110 年及 109 年 12 月 31 日之個體財務狀況，暨民國 110 年及 109 年 1 月 1 日至 12 月 31 日之個體財務績效及個體現金流量。

#### 查核意見之基礎

本會計師係依照會計師查核簽證財務報表規則及一般公認審計準則執行查核工作。本會計師於該等準則下之責任將於會計師查核個體財務報表之責任段進一步說明。本會計師所隸屬事務所受獨立性規範之人員已依會計師職業道德規範，與今皓實業股份有限公司保持超然獨立，並履行該規範之其他責任。本會計師相信已取得足夠及適切之查核證據，以作為表示查核意見之基礎。

#### 關鍵查核事項

關鍵查核事項係指依本會計師之專業判斷，對今皓實業股份有限公司民國 110 年度個體財務報表之查核最為重要之事項。該等事項已於查核個體財務報表整體及形成查核意見之過程中予以因應，本會計師並不對該等事項單獨表示意見。

茲對今皓實業股份有限公司民國 110 年度個體財務報表之關鍵查核事項敘明如下：

#### 配送倉銷貨收入認列之發生

今皓實業股份有限公司之銷售模式之一為將貨物送至客戶指定之配送倉庫，客戶再直接至該倉庫提貨，根據國際財務報導準則第 15 號規定，商品銷售係於產品之控制移轉予客戶時認列，即當產品被交付予買方，買方對於產品銷售之通路及價格具有裁量權且今皓實業股份有限公司並無尚未履行之履約義務可能影響顧客接受該產品時認列收入，由於配送倉庫之出貨領用管理係由物流中心監控，其管控流程較為複雜且 110 年度屬配送倉銷貨金額重大，因此將 110 年度配送倉銷貨收入客戶當中屬本年度銷貨收入增加且金額重大者，其銷貨收入認列之發生列為關鍵查核事項並進行查核。與營業收入認列之發生相關會計政策及攸關揭露資訊，請參閱個體財務報表附註四及十七。

本會計師對於上述關鍵查核事項已執行之主要查核程序如下：

1. 瞭解並測試與配送倉銷貨收入認列相關之主要內部控制的設計及執行有效性。
2. 針對配送倉銷貨收入增加且金額重大之客戶其交易明細中選取適足樣本，核對交易憑證，確認資金匯款對象及收款流程，以確認銷貨交易發生之真實性。
3. 針對配送倉銷貨收入增加且金額重大之客戶其應收帳款年底餘額寄發函證，並對未能及時收到詢證回函者執行替代程序，包括查核交易憑證及觀察期後收款狀況。

#### 管理階層與治理單位對個體財務報表之責任

管理階層之責任係依照證券發行人財務報告編製準則編製允當表達之個體財務報表，且維持與個體財務報表編製有關之必要內部控制，以確保個體財務報表未存有導因於舞弊或錯誤之重大不實表達。

於編製個體財務報表時，管理階層之責任亦包括評估今皓實業股份有限公司繼續經營之能力、相關事項之揭露，以及繼續經營會計基礎之採用，除非管理階層意圖清算今皓實業股份有限公司或停止營業，或除清算或停業外別無實際可行之其他方案。

今皓實業股份有限公司之治理單位（含監察人）負有監督財務報導流程之責任。

#### 會計師查核個體財務報表之責任

本會計師查核個體財務報表之目的，係對個體財務報表整體是否存有導因於舞弊或錯誤之重大不實表達取得合理確信，並出具查核報告。合理確信係高度確信，惟依照一般公認審計準則執行之查核工作無法保證必能偵出個體財務報表存有之重大不實表達。不實表達可能導因於舞弊或錯誤。如不實表達之個別金額或彙總數可合理預期將影響個體財務報表使用者所作之經濟決策，則被認為具有重大性。

本會計師依照一般公認審計準則查核時，運用專業判斷並保持專業上之懷疑。本會計師亦執行下列工作：

1. 辨認並評估個體財務報表導因於舞弊或錯誤之重大不實表達風險；對所評估之風險設計及執行適當之因應對策；並取得足夠及適切之查核證據以作為查核意見之基礎。因舞弊可能涉及共謀、偽造、故意遺漏、不實聲明或踰越內部控制，故未偵出導因於舞弊之重大不實表達之風險高於導因於錯誤者。
2. 對與查核攸關之內部控制取得必要之瞭解，以設計當時情況下適當之查核程序，惟其目的非對今皓實業股份有限公司內部控制之有效性表示意見。
3. 評估管理階層所採用會計政策之適當性，及其所作會計估計與相關揭露之合理性。
4. 依據所取得之查核證據，對管理階層採用繼續經營會計基礎之適當性，以及使今皓實業股份有限公司繼續經營之能力可能產生重大疑慮之事件或情況是否存在重大不確定性，作出結論。本會計師若認為該等事件或情況存在重大不確定性，則須於查核報告中提醒個體財務報表使用者注意個體財務報表之相關揭露，或於該等揭露係屬不適當時修正查核意見。本會計師之結論係以截至查核報告日所取得之查核證據為基礎。惟未來事件或情況可能導致今皓實業股份有限公司不再具有繼續經營之能力。

5. 評估個體財務報表（包括相關附註）之整體表達、結構及內容，以及個體財務報表是否允當表達相關交易及事件。
6. 對於今皓實業股份有限公司內組成個體之財務資訊取得足夠及適切之查核證據，以對個體財務報表表示意見。本會計師負責查核案件之指導、監督及執行，並負責形成今皓實業股份有限公司查核意見。

本會計師與治理單位溝通之事項，包括所規劃之查核範圍及時間，以及重大查核發現（包括於查核過程中所辨認之內部控制顯著缺失）。

本會計師亦向治理單位提供本會計師所隸屬事務所受獨立性規範之人員已遵循會計師職業道德規範中有關獨立性之聲明，並與治理單位溝通所有可能被認為會影響會計師獨立性之關係及其他事項（包括相關防護措施）。

本會計師從與治理單位溝通之事項中，決定對今皓實業股份有限公司民國 110 年度個體財務報表查核之關鍵查核事項。本會計師於查核報告中敘明該等事項，除非法令不允許公開揭露特定事項，或在極罕見情況下，本會計師決定不於查核報告中溝通特定事項，因可合理預期此溝通所產生之負面影響大於所增進之公眾利益。

勤業眾信聯合會計師事務所

會計師

黃堯麟

黃堯麟



會計師

方涵妮

方涵妮



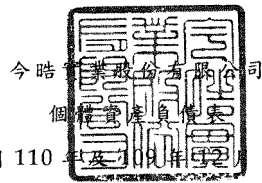
金融監督管理委員會核准文號

金管證審字第 1060004806 號

金融監督管理委員會核准文號

金管證審字第 1090347472 號

中 華 民 國 1 1 1 年 3 月 3 日



單位：新台幣仟元

代 碼	資 產	110年12月31日		109年12月31日	
		金 額	%	金 額	%
	流動資產				
1100	現金 (附註四及六)	\$ 107,582	6	\$ 45,553	3
1150	應收票據 (附註四)	25	-	1,439	-
1170	應收帳款淨額 (附註四、八及十七)	350,055	21	296,224	20
1210	其他應收款—其他關係人 (附註二四)	25,489	2	-	-
1220	本期所得稅資產 (附註四及十九)	6	-	29	-
130X	存貨淨額 (附註四及九)	67,055	4	79,929	6
1470	其他流動資產 (附註四)	4,391	-	2,431	-
11XX	流動資產合計	<u>554,603</u>	<u>33</u>	<u>425,605</u>	<u>29</u>
	非流動資產				
1550	採用權益法之投資 (附註四、十及二四)	915,154	55	858,964	58
1600	不動產、廠房及設備 (附註四、十一及二五)	114,430	7	119,861	8
1760	投資性不動產 (附註四、十二及二五)	67,691	4	69,007	5
1840	遞延所得稅資產 (附註四及十九)	6,378	1	6,162	-
1990	存出保證金 (附註四)	34	-	34	-
1995	其他非流動資產	-	-	58	-
15XX	非流動資產合計	<u>1,103,687</u>	<u>67</u>	<u>1,054,086</u>	<u>71</u>
1XXX	資 產 總 計	<u>\$ 1,658,290</u>	<u>100</u>	<u>\$ 1,479,691</u>	<u>100</u>
	負債及權益				
	流動負債				
2100	短期借款 (附註十三及二五)	\$ 235,000	14	\$ 140,000	9
2150	應付票據	287	-	495	-
2170	應付帳款	8,846	1	10,614	1
2180	應付帳款—關係人 (附註二四)	328,528	20	314,454	21
2200	其他應付款 (附註十四)	19,102	1	14,799	1
2300	其他流動負債	673	-	250	-
21XX	流動負債合計	<u>592,436</u>	<u>36</u>	<u>480,612</u>	<u>32</u>
	非流動負債				
2570	遞延所得稅負債 (附註四及十九)	50,032	3	34,007	3
2640	淨確定福利負債 (附註四及十五)	3,859	-	4,081	-
2670	其他非流動負債 (附註四)	1,673	-	1,593	-
25XX	非流動負債合計	<u>55,564</u>	<u>3</u>	<u>39,681</u>	<u>3</u>
2XXX	負債總計	<u>648,000</u>	<u>39</u>	<u>520,293</u>	<u>35</u>
	權益				
3110	普通股股本	<u>1,127,192</u>	<u>68</u>	<u>1,127,192</u>	<u>76</u>
3200	資本公積	<u>226,697</u>	<u>14</u>	<u>226,697</u>	<u>16</u>
	累積虧損				
3310	法定盈餘公積	23,586	1	23,586	1
3320	特別盈餘公積	218,029	13	220,793	15
3350	待彌補虧損	( 482,931)	( 29)	( 552,348)	( 37)
3300	累積虧損合計	<u>( 241,316)</u>	<u>( 15)</u>	<u>( 307,969)</u>	<u>( 21)</u>
3400	其他權益	( 102,283)	( 6)	( 86,522)	( 6)
3XXX	權益總計	<u>1,010,290</u>	<u>61</u>	<u>959,398</u>	<u>65</u>
	負債及權益總計	<u>\$ 1,658,290</u>	<u>100</u>	<u>\$ 1,479,691</u>	<u>100</u>

後附之附註係本個體財務報告之一部分。

董事長：林文煌



經理人：吳家鑫



會計主管：朱美珍



今皓實業股份有限公司

個體綜合損益表

民國 110 年及 109 年 1 月 1 日至 12 月 31 日

單位：新台幣仟元，惟每股純益（損）為元

代 碼		110年度		109年度	
		金 額	%	金 額	%
4000	營業收入淨額（附註四、七及二四）	\$ 880,581	100	\$ 817,400	100
5000	營業成本（附註四、九及二四）	<u>841,896</u>	<u>95</u>	<u>781,661</u>	<u>95</u>
5900	營業毛利	<u>38,685</u>	<u>5</u>	<u>35,739</u>	<u>5</u>
	營業費用（附註四、八、十五及十八）				
6100	推銷費用	36,048	4	39,109	5
6200	管理費用	46,311	5	40,891	5
6300	研發費用	7,895	1	10,000	1
6450	預期信用減損迴轉利益	( <u>2,936</u> )	-	( <u>314</u> )	-
6000	營業費用合計	<u>87,318</u>	<u>10</u>	<u>89,686</u>	<u>11</u>
6900	營業損失	( <u>48,633</u> )	( <u>5</u> )	( <u>53,947</u> )	( <u>6</u> )
	營業外收入及支出				
7100	利息收入（附註十八）	9	-	73	-
7010	其他收入	11,584	1	10,912	1
7020	其他利益及損失（附註四、十八、二四及二六）	( <u>5,094</u> )	( <u>1</u> )	( <u>961</u> )	-
7050	財務成本	( <u>2,168</u> )	-	( <u>1,614</u> )	-
7060	採用權益法認列之子公司損益份額（附註四及十）	<u>127,109</u>	<u>15</u>	( <u>54,559</u> )	( <u>7</u> )
7000	營業外收入及支出合計	<u>131,440</u>	<u>15</u>	( <u>46,149</u> )	( <u>6</u> )

（接次頁）



(承前頁)

代 碼		110年度		109年度	
		金 額	%	金 額	%
7900	稅前淨利 (損)	\$ 82,807	10	(\$ 100,096)	( 12)
7950	所得稅 (費用) 利益 (附註四及十九)	( 15,878)	( 2)	9,956	1
8200	本年度淨利 (損)	66,929	8	( 90,140)	( 11)
	其他綜合損益				
	不重分類至損益之項目：				
8311	確定福利計畫之再 衡量數 (附註四 及十五)	( 345)	-	504	-
8349	與不重分類至損益 之項目相關之所 得稅 (附註四及 十九)	69	-	( 101)	-
8310	後續可能重分類至損益 之項目：	( 276)	-	403	-
8361	國外營運機構財務 報表換算之兌換 差額 (附註四)	( 15,761)	( 2)	( 140)	-
8360		( 15,761)	( 2)	( 140)	-
8300	本年度其他綜合損 益 (稅後淨額)	( 16,037)	( 2)	263	-
8500	本年度綜合損益總額	\$ 50,892	6	(\$ 89,877)	( 11)
	每股純益 (損) (附註二十)				
9750	基 本	\$ 0.59		(\$ 0.80)	
9850	稀 釋	\$ 0.59		(\$ 0.80)	

後附之附註係本個體財務報告之一部分。

董事長：林文煌




經理人：吳家鑫



會計主管：朱美珍





民國 110 年及 109 年 1 月 1 日至 12 月 31 日

單位：除另予註明者外，  
係新台幣仟元

代碼		普通股股本 (附註十六)	資本公積 (附註十六)	累 積 虧 損 ( 附 註 十 六 )			其 他 權 益 項 目 ( 附 註 四 )		合 計	權 益 總 計	
				法定盈餘公積	特別盈餘公積	待 彌 補 虧 損	國外營運機構 財務報表換算 之兌換差額	透過其他綜合 損益按公允 價值衡量之 金融資產 未實現損益			
A1	109 年 1 月 1 日餘額	<u>\$ 1,127,192</u>	<u>\$ 226,697</u>	<u>\$ 23,586</u>	<u>\$ 220,793</u>	<u>(\$ 462,611)</u>	<u>(\$ 218,232)</u>	<u>(\$ 72,382)</u>	<u>(\$ 14,000)</u>	<u>(\$ 86,382)</u>	<u>\$ 1,049,275</u>
D1	109 年度淨損	-	-	-	-	( 90,140)	( 90,140)	-	-	-	( 90,140)
D3	109 年度稅後其他綜合損益	-	-	-	-	403	403	( 140)	-	( 140)	263
D5	109 年度綜合損益總額	-	-	-	-	( 89,737)	( 89,737)	( 140)	-	( 140)	( 89,877)
Z1	109 年 12 月 31 日餘額	<u>1,127,192</u>	<u>226,697</u>	<u>23,586</u>	<u>220,793</u>	<u>( 552,348)</u>	<u>( 307,969)</u>	<u>( 72,522)</u>	<u>( 14,000)</u>	<u>( 86,522)</u>	<u>959,398</u>
D1	110 年度淨利	-	-	-	-	66,929	66,929	-	-	-	66,929
D3	110 年度稅後其他綜合損益	-	-	-	-	( 276)	( 276)	( 15,761)	-	( 15,761)	( 16,037)
D5	110 年度綜合損益總額	-	-	-	-	66,653	66,653	( 15,761)	-	( 15,761)	50,892
M3	處分子公司	-	-	-	( 2,764)	2,764	-	-	-	-	-
Z1	110 年 12 月 31 日餘額	<u>\$ 1,127,192</u>	<u>\$ 226,697</u>	<u>\$ 23,586</u>	<u>\$ 218,029</u>	<u>(\$ 482,931)</u>	<u>(\$ 241,316)</u>	<u>(\$ 88,283)</u>	<u>(\$ 14,000)</u>	<u>(\$ 102,283)</u>	<u>\$ 1,010,290</u>

後附之附註係本個體財務報告之一部分。

董事長：林文煌



經理人：吳家鑫



會計主管：朱美珍



今皓實業股份有限公司

個體現金流量表

民國 110 年及 109 年 1 月 1 日至 12 月 31 日

單位：新台幣仟元

代 碼		110年度	109年度
	營業活動之現金流量		
A00010	稅前淨利(損)	\$ 82,807	(\$ 100,096)
A20010	收益費損項目：		
A20100	折舊費用	7,633	7,980
A20300	預期信用減損迴轉利益	( 2,936)	( 314)
A20900	財務成本	2,168	1,614
A21200	利息收入	( 9)	( 73)
A22300	採用權益法之子公司損益份額	( 127,109)	54,559
A23700	存貨跌價及呆滯損失(回升利益)	1,920	( 3,424)
A29900	處分子公司損失	3,987	-
A24100	未實現外幣兌換損失	( 78)	1,922
A30000	營業資產及負債之淨變動數		
A31130	應收票據	1,414	1,764
A31150	應收帳款	( 49,760)	( 35,076)
A31180	其他應收款	-	18
A31200	存 貨	10,954	( 8,344)
A31240	其他流動資產	( 27,426)	289
A32130	應付票據	( 208)	( 229)
A32150	應付帳款	11,080	33,157
A32180	其他應付款	4,303	( 1,236)
A32230	其他流動負債	423	60
A32240	淨確定福利負債	( 567)	( 592)
A33000	營運產生之現金	( 81,404)	( 48,021)
A33300	支付之利息	( 2,168)	( 1,614)
AAAA	營業活動之淨現金流出	( 83,572)	( 49,635)
	投資活動之現金流量		
B02300	處分子公司之淨現金流入	51,171	-
B02700	購置不動產、廠房及設備	( 886)	( 399)
B07200	預付設備款減少	58	-
B06700	其他非流動資產增加	-	( 58)
B07500	收取之利息	9	73
BBBB	投資活動之淨現金流入(出)	50,352	( 384)

(接次頁)

(承前頁)

代 碼		110年度	109年度
	籌資活動之現金流量		
C00100	短期借款增加	\$ 95,000	\$ -
C03000	收取存入保證金	<u>80</u>	<u>-</u>
CCCC	籌資活動之淨現金流入	<u>95,080</u>	<u>-</u>
DDDD	匯率變動對現金之影響	<u>169</u>	( <u>420</u> )
EEEE	現金淨增加(減少)	62,029	( 50,439)
E00100	年初現金餘額	<u>45,553</u>	<u>95,992</u>
E00200	年底現金餘額	<u>\$ 107,582</u>	<u>\$ 45,553</u>

後附之附註係本個體財務報告之一部分。

董事長：林文煌



經理人：吳家鑫



會計主管：朱美珍



今皓實業股份有限公司

個體財務報表附註

民國 110 年及 109 年 1 月 1 日至 12 月 31 日

(除另註明外，金額以新台幣仟元為單位)

一、公司沿革

今皓實業股份有限公司(以下稱「本公司」)設立於 72 年 1 月 11 日，主要從事於精密電子接頭插座、連接器、電線、電纜及各種電子零件及其他工商服務等之製造加工與買賣業務，本公司股票自 91 年 7 月起在台灣證券交易所上市買賣。

本個體財務報告係以本公司之功能性貨幣新台幣表達。

二、通過財務報告之日期及程序

本個體財務報告於 111 年 3 月 3 日經董事會通過。

三、新發布及修訂準則及解釋之適用

- (一) 首次適用金融監督管理委員會(以下稱「金管會」)認可並發布生效之國際財務報導準則(IFRS)、國際會計準則(IAS)、解釋(IFRIC)及解釋公告(SIC)(以下稱「IFRSs」)

適用修正後之金管會認可並發布生效之 IFRSs 將不致造成本公司會計政策之重大變動。

- (二) 111 年適用之金管會認可之 IFRSs

<u>新發布 / 修正 / 修訂準則及解釋</u>	<u>國際會計準則理事會 (IASB) 發布之生效日</u>
「IFRSs 2018-2020 之年度改善」	2022 年 1 月 1 日 (註 1)
IFRS 3 之修正「對觀念架構之引述」	2022 年 1 月 1 日 (註 2)
IAS 16 之修正「不動產、廠房及設備：達到預定使用狀態前之價款」	2022 年 1 月 1 日 (註 3)
IAS 37 之修正「虧損性合約－履行合約之成本」	2022 年 1 月 1 日 (註 4)

註 1：IFRS 9 之修正適用於 2022 年 1 月 1 日以後開始之年度報導期間所發生之金融負債之交換或條款修改；IAS 41「農業」之修正適用於 2022 年 1 月 1 日以後開始之年度報導期間之公允

價值衡量；IFRS 1「首次採用 IFRSs」之修正係追溯適用於 2022 年 1 月 1 日以後開始之年度報導期間。

註 2：收購日在年度報導期間開始於 2022 年 1 月 1 日以後之企業合併適用此項修正。

註 3：於 2021 年 1 月 1 日以後始達管理階層預期運作方式之必要地點及狀態之廠房、不動產及設備適用此項修正。

註 4：於 2022 年 1 月 1 日尚未履行所有義務之合約適用此項修正。

截至本個體財務報告通過發布日止，本公司仍持續評估上述準則、解釋之修正對財務狀況與財務績效之影響，相關影響待評估完成時予以揭露。

### (三) IASB 已發布但尚未經金管會認可並發布生效之 IFRSs

新發布 / 修正 / 修訂準則及解釋	IASB 發布之生效日(註1)
IFRS 10 及 IAS 28 之修正「投資者與其關聯企業或合資間之資產出售或投入」	未 定
IFRS 17「保險合約」	2023 年 1 月 1 日
IFRS 17 之修正	2023 年 1 月 1 日
IFRS 17 之修正「初次適用 IFRS 17 及 IFRS 9—比較資訊」	2023 年 1 月 1 日
IAS 1 之修正「負債分類為流動或非流動」	2023 年 1 月 1 日
IAS 1 之修正「會計政策之揭露」	2023 年 1 月 1 日 (註 2)
IAS 8 之修正「會計估計之定義」	2023 年 1 月 1 日 (註 3)
IAS 12 之修正「與單一交易所產生之資產及負債有關之遞延所得稅」	2023 年 1 月 1 日 (註 4)

註 1：除另註明外，上述新發布 / 修正 / 修訂準則或解釋係於各該日期以後開始之年度報導期間生效。

註 2：於 2023 年 1 月 1 日以後開始之年度報導期間推延適用此項修正。

註 3：於 2023 年 1 月 1 日以後開始之年度報導期間所發生之會計估計變動及會計政策變動適用此項修正。

註 4：除於 2022 年 1 月 1 日就租賃及除役義務之暫時性差異認列遞延所得稅外，該修正係適用於 2022 年 1 月 1 日以後所發生之交易。

截至本個體財務報告通過發布日止，本公司仍持續評估上述準則、解釋之修正對財務狀況與財務績效之影響，相關影響待評估完成時予以揭露。

#### 四、重大會計政策之彙總說明

##### (一) 遵循聲明

本個體財務報告係依照證券發行人財務報告編製準則編製。

##### (二) 編製基礎

除按公允價值衡量之金融工具外，本個體財務報告係依歷史成本基礎編製。

公允價值衡量依照相關輸入值之可觀察程度及重要性分為第 1 等級至第 3 等級：

1. 第 1 等級輸入值：係指於衡量日可取得之相同資產或負債於活躍市場之報價（未經調整）。
2. 第 2 等級輸入值：係指除第 1 等級之報價外，資產或負債直接（亦即價格）或間接（亦即由價格推導而得）之可觀察輸入值。
3. 第 3 等級輸入值：係指資產或負債之不可觀察之輸入值。

本公司於編製個體財務報告時，對投資子公司係採權益法處理。為使本個體財務報告之本年度損益、其他綜合損益及權益與本公司合併財務報告中歸屬於本公司業主之本年度損益、其他綜合損益及權益相同，個體基礎與合併基礎下若干會計處理差異係調整採用權益法之投資、採用權益法之子公司損益之份額及相關權益項目。

##### (三) 資產與負債區分流動與非流動之標準

流動資產包括：

1. 主要為交易目的而持有之資產；
2. 預期於資產負債表日後 12 個月內實現之資產；及
3. 現金（但不包括於資產負債表日後逾 12 個月用以交換或清償負債而受到限制者）。

流動負債包括：

1. 主要為交易目的而持有之負債；

2. 於資產負債表日後 12 個月內到期清償之負債（即使於資產負債表日後至通過發布財務報告前已完成長期性之再融資或重新安排付款協議，亦屬流動負債），以及
3. 不能無條件將清償期限遞延至資產負債表日後至少 12 個月之負債。

非屬上述流動資產或流動負債者，係分類為非流動資產或非流動負債。

#### (四) 外 幣

本公司編製個體財務報告時，以本公司功能性貨幣以外之貨幣（外幣）交易者，依交易日匯率換算為功能性貨幣記錄。

外幣貨幣性項目於每一資產負債表日以收盤匯率換算。因交割貨幣性項目或換算貨幣性項目產生之兌換差額，於發生當年度認列於損益。

以公允價值衡量之外幣非貨幣性項目係以決定公允價值當日之匯率換算，所產生之兌換差額列為當年度損益，惟屬公允價值變動認列於其他綜合損益者，其產生之兌換差額列於其他綜合損益。

以歷史成本衡量之外幣非貨幣性項目係以交易日之匯率換算，不再重新換算。

於編製個體財務報告時，國外營運機構之資產及負債以每一資產負債表日匯率換算為新台幣。收益及費損項目係以當年度平均匯率換算，所產生之兌換差額認列為其他綜合損益。

若本公司處分國外營運機構之所有權益，或處分國外營運機構之子公司部分權益但喪失控制，或處分國外營運機構之關聯企業後之保留權益係金融資產並按金融工具之會計政策處理，所有與該國外營運機構相關之累計兌換差額將重分類至損益。

#### (五) 存 貨

存貨包括原物料及製成品。存貨係以成本與淨變現價值孰低衡量，比較成本與淨變現價值時除同類別存貨外係以個別項目為基礎。淨變現價值係指在正常情況下之估計售價減除至完工尚需投入



之估計成本及完成出售所需之估計成本後之餘額。存貨成本之計算係採加權平均法。

#### (六) 投資子公司

本公司採用權益法處理對子公司之投資。

子公司係指本公司具有控制之個體。

權益法下，投資原始依成本認列，取得日後帳面金額係隨本公司所享有之子公司損益及其他綜合損益份額與利潤分配而增減。此外，針對本公司可享有子公司其他權益之變動係按持股比例認列。

當本公司對子公司之損失份額等於或超過其在該子公司之權益（包括權益法下子公司之帳面金額及實質上屬於本公司對該子公司淨投資組成部分之其他長期權益）時，係繼續按持股比例認列損失。

本公司評估減損時，係以財務報告整體考量現金產生單位並比較其可回收金額與帳面金額。嗣後若資產可回收金額增加時，將減損損失之迴轉認列為利益，惟資產於減損損失迴轉後之帳面金額，不得超過該項資產在未認列減損損失之情況下，減除應提列攤銷後之帳面金額。

當喪失對子公司控制時，本公司係按喪失控制日之公允價值衡量其對前子公司之剩餘投資，剩餘投資之公允價值及任何處分價款與喪失控制當日之投資帳面金額之差額，列入當期損益。此外，於其他綜合損益中所認列與該子公司有關之所有金額，其會計處理係與本公司直接處分相關資產或負債所必須遵循之基礎相同。

本公司與子公司之順流交易未實現損益於個體財務報告予以銷除。本公司與子公司之逆流及側流交易所產生之損益，僅在與本公司對子公司權益無關之範圍內，認列於個體財務報告。

#### (七) 不動產、廠房及設備

不動產、廠房及設備係以成本認列，後續以成本減除累計折舊及累計減損損失後之金額衡量。

不動產、廠房及設備於耐用年限內按直線基礎，對每一重大部分單獨提列折舊。本公司至少於每一年度結束日對估計耐用年限、殘值及折舊方法進行檢視，並推延適用會計估計變動之影響。

不動產、廠房及設備除列時，淨處分價款與該資產帳面金額間之差額係認列於損益。

#### (八) 投資性不動產

投資性不動產係為賺取租金或資本增值或兩者兼具而持有之不動產。

自有之投資性不動產原始以成本（包括交易成本）衡量，後續以成本減除累計折舊及累計減損損失後之金額衡量。

所有投資性不動產採直線基礎提列折舊。

投資性不動產除列時，淨處分價款與該資產帳面金額間之差額係認列於損益。

#### (九) 不動產、廠房及設備、投資性不動產之減損

本公司於每一資產負債表日評估是否有任何跡象顯示不動產、廠房及設備、投資性不動產可能已減損。若有任一減損跡象存在，則估計該資產之可回收金額。倘無法估計個別資產之可回收金額，本公司估計該資產所屬現金產生單位之可回收金額。

可回收金額為公允價值減出售成本與其使用價值之較高者。個別資產或現金產生單位之可回收金額若低於其帳面金額時，將該資產或現金產生單位之帳面金額調減至其可回收金額，減損損失係認列於損益。

當減損損失於後續迴轉時，該資產或現金產生單位之帳面金額調增至修訂後之可回收金額，惟增加後之帳面金額以不超過該資產或現金產生單位若未於以前年度認列減損損失時所決定之帳面金額（減除攤銷或折舊）。減損損失之迴轉係認列於損益。

#### (十) 金融工具

金融資產與金融負債於本公司成為該工具合約條款之一方時認列於個體資產負債表。

原始認列金融資產與金融負債時，若金融資產或金融負債非屬透過損益按公允價值衡量者，係按公允價值加計直接可歸屬於取得或發行金融資產或金融負債之交易成本衡量。直接可歸屬於取得或

發行透過損益按公允價值衡量之金融資產或金融負債之交易成本，則立即認列為損益。

## 1. 金融資產

金融資產之慣例交易係採交易日會計認列及除列。

### (1) 衡量種類

本公司所持有之金融資產種類為按攤銷後成本衡量之金融資產及透過其他綜合損益按公允價值衡量之權益工具投資。

#### A. 按攤銷後成本衡量之金融資產

本公司投資金融資產若同時符合下列兩條件，則分類為按攤銷後成本衡量之金融資產：

- a. 係於某經營模式下持有，該模式之目的係持有金融資產以收取合約現金流量；及
- b. 合約條款產生特定日期之現金流量，該等現金流量完全為支付本金及流通在外本金金額之利息。

按攤銷後成本衡量之金融資產（包括現金、按攤銷後成本衡量之應收票據、應收帳款、其他應收款及存出保證金）於原始認列後，係以有效利息法決定之總帳面金額減除任何減損損失之攤銷後成本衡量，任何外幣兌換損益則認列於損益。

除下列兩種情況外，利息收入係以有效利率乘以金融資產總帳面金額計算：

- a. 購入或創始之信用減損金融資產，利息收入係以信用調整後有效利率乘以金融資產攤銷後成本計算。
- b. 非屬購入或創始之信用減損，但後續變成信用減損之金融資產，應自信用減損後之次一報導期間起以有效利率乘以金融資產攤銷後成本計算利息收入。

信用減損金融資產係指發行人或債務人已發生重大財務困難、違約、債務人很有可能聲請破產或其他財務重整或由於財務困難而使金融資產之活絡市場消失。

## B. 透過其他綜合損益按公允價值衡量之權益工具投資

本公司於原始認列時，可作一不可撤銷之選擇，將非持有供交易且非企業合併收購者所認列或有對價之權益工具投資，指定透過其他綜合損益按公允價值衡量。

透過其他綜合損益按公允價值衡量之權益工具投資係按公允價值衡量，後續公允價值變動列報於其他綜合損益，並累計於其他權益中。於投資處分時，累積損益直接移轉至保留盈餘，並不重分類為損益。

透過其他綜合損益按公允價值衡量之權益工具投資之股利於本公司收款之權利確立時認列於損益中，除非該股利明顯代表部分投資成本之回收。

## (2) 金融資產之減損

本公司於每一資產負債表日按預期信用損失評估按攤銷後成本衡量之金融資產（含應收帳款）之減損損失。

應收帳款均按存續期間預期信用損失認列備抵損失。其他金融資產係先評估自原始認列後信用風險是否顯著增加，若未顯著增加，則按 12 個月預期信用損失認列備抵損失，若已顯著增加，則按存續期間預期信用損失認列備抵損失。

預期信用損失係以發生違約之風險作為權重之加權平均信用損失。12 個月預期信用損失係代表金融工具於報導日後 12 個月內可能違約事項所產生之預期信用損失，存續期間預期信用損失則代表金融工具於預期存續期間所有可能違約事項產生之預期信用損失。

本公司為內部信用風險管理目的，在不考量所持有擔保品之前提下，判定下列情況代表金融資產已發生違約：

- A. 有內部或外部資訊顯示債務人已不可能清償債務。
- B. 逾期超過 90 天，除非有合理且可佐證之資訊顯示延後之違約基準更為適當。

所有金融資產之減損損失係藉由備抵帳戶調降其帳面金額。

### (3) 金融資產之除列

本公司僅於對來自金融資產現金流量之合約權利失效，或已移轉金融資產且該資產所有權之幾乎所有風險及報酬已移轉予其他企業時，始將金融資產除列。

按攤銷後成本衡量之金融資產整體除列時，其帳面金額與所收取對價間之差額係認列於損益。透過其他綜合損益按公允價值衡量之權益工具投資整體除列時，累積損益直接移轉至保留盈餘，並不重分類為損益。

## 2. 權益工具

本公司發行之權益工具係依據合約協議之實質與權益工具之定義分類為權益。

## 3. 金融負債

### (1) 後續衡量

所有金融負債係以有效利息法按攤銷後成本衡量。

### (2) 金融負債之除列

除列金融負債時，其帳面金額與所支付對價（包含任何所移轉之非現金資產或承擔之負債）間之差額認列為損益。

## (十一) 收入認列

本公司於客戶合約辨認履約義務後，將交易價格分攤至各履約義務，並於滿足各履約義務時認列收入。

商品銷貨收入來自各種電子零件品之銷售。銷貨收入於產品之控制移轉予客戶時認列，即當產品被交付予買方，買方對於產品銷售之通路及價格具有裁量權，且本公司並無尚未履行之履約義務可能影響顧客接受該產品時認列收入及應收帳款。當產品被運送至指定地點，陳舊過時及滅失之風險已移轉予客戶，且客戶依據銷售合約接受產品，或有客觀證據證明所有接受標準皆已滿足時，商品交付方屬發生。

去料加工時，加工產品所有權之控制並未移轉，是以去料時不認列收入。

## (十二) 租賃

本公司於合約成立日評估合約是否係屬（或包含）租賃。

### 本公司為出租人

當租賃條款係移轉附屬於資產所有權之幾乎所有風險與報酬予承租人，則將其分類為融資租賃。所有其他租賃則分類為營業租賃。

營業租賃下，減除租賃誘因後之租賃給付係按直線基礎於相關租賃期間內認列為收益。因取得營業租賃所發生之原始直接成本，係加計至標的資產之帳面金額，並按直線基礎於租賃期間內認列為費用。

當租賃同時包含土地及建築物要素時，合併公司係依附屬於各要素所有權之幾乎所有風險與報酬是否已移轉予承租人以評估各要素之分類係為融資租賃或營業租賃。租賃給付按合約成立日土地及建築物租賃權利之公允價值相對比例分攤予土地及建築物。若租賃給付能可靠地分攤至此兩項要素，各要素係按所適用之租賃分類處理。若租賃給付無法可靠地分攤至此兩項要素，則整體租賃係分類為融資租賃，惟若此兩項要素均明顯符合營業租賃標準，則整體租賃分類為營業租賃。

## (十三) 員工福利

### 1. 短期員工福利

短期員工福利相關負債係以換取員工服務而預期支付之非折現金額衡量。

### 2. 退職後福利

確定提撥退休計畫之退休金係於員工提供服務期間將應提撥之退休金數額認列為費用。

確定福利退休計畫之確定福利成本（含服務成本、淨利息及再衡量數）係採預計單位福利法精算。服務成本（含當期服務成本）及淨確定福利負債淨利息於發生時認列為員工福利費用。再衡量數（含精算損益及扣除利息後之計畫資產報酬）於

發生時認列於其他綜合損益並列入保留盈餘，後續期間不重分類至損益。

淨確定福利負債係確定福利退休計畫之提撥短絀。

#### (十四) 所得稅

所得稅費用係當期所得稅及遞延所得稅之總和。

##### 1. 當期所得稅

本公司依法規決定當期所得（損失），據以計算應付（可回收）之所得稅。

依中華民國所得稅法規定計算之未分配盈餘加徵所得稅，係於股東會決議年度認列。

以前年度應付所得稅之調整，列入當年度所得稅。

##### 2. 遞延所得稅

遞延所得稅係依帳載資產及負債帳面金額與計算課稅所得之課稅基礎二者所產生之暫時性差異計算。

遞延所得稅負債一般係就所有應課稅暫時性差異予以認列，而遞延所得稅資產則於很有可能具有課稅所得以供可減除暫時性差異所產生之所得稅抵減使用時認列。

與投資子公司相關之應課稅暫時性差異皆認列遞延所得稅負債，惟本公司若可控制暫時性差異迴轉之時點，且該暫時性差異很有可能於可預見之未來不會迴轉者除外。與此類投資及權益有關之可減除暫時性差異，僅於其很有可能具有足夠課稅所得用以實現暫時性差異，且於可預見之未來預期將迴轉的範圍內，予以認列遞延所得稅資產。

遞延所得稅資產之帳面金額於每一資產負債表日予以重新檢視，並針對已不再很有可能具有足夠之課稅所得以供其回收所有或部分資產者，調減帳面金額。原未認列為遞延所得稅資產者，亦於每一資產負債表日予以重新檢視，並在未來很有可能產生課稅所得以供其回收所有或部分資產者，調增帳面金額。

遞延所得稅資產及負債係以預期負債清償或資產實現當期之稅率衡量，該稅率係以資產負債表日已立法或已實質性立法

之稅率及稅法為基礎。遞延所得稅負債及資產之衡量係反映本公司於資產負債表日預期回收或清償其資產及負債帳面金額之方式所產生之租稅後果。

### 3. 當期及遞延所得稅

當期及遞延所得稅係認列於損益，惟與認列於其他綜合損益或直接計入權益之項目相關之當年度及遞延所得稅係分別認列於其他綜合損益或直接計入權益。

## 五、重大會計判斷、估計及假設不確定性之主要來源

本公司於採用會計政策時，對於不易自其他來源取得相關資訊者，管理階層必須基於歷史經驗及其他攸關之因素作出相關之判斷、估計及假設，實際結果可能與估計有所不同。

管理階層將持續檢視估計與基本假設。若估計之修正僅影響當期，則於修正當期認列；若會計估計之修正同時影響當期及未來期間，則於修正當期及未來期間認列。

## 六、現金

	110年12月31日	109年12月31日
庫存現金及週轉金	\$ 1,100	\$ 1,118
銀行支票及活期存款	<u>106,482</u>	<u>44,435</u>
	<u>\$107,582</u>	<u>\$ 45,553</u>

銀行存款於資產負債表日之利率區間如下：

	110年12月31日	109年12月31日
活期存款	0.001%~0.03%	0.002%~0.35%

## 七、透過其他綜合損益按公允價值衡量之金融資產

本公司依中長期策略目的投資中華映管股份有限公司、照宥能源科技股份有限公司、立旺科技股份有限公司及 S SQUARE SYSTEM LTD.普通股。本公司管理階層認為若將該等投資之短期公允價值波動列入損益，與前述長期投資規劃並不一致，因此選擇指定該等投資為透過其他綜合損益按公允價值衡量。

中華映管股份有限公司、照宥能源科技股份有限公司及立旺科技股份有限公司皆已停止營業，另 S SQUARE SYSTEM LTD.已連續多年



虧損，上述投資經評估其投資金額已無法收回，故將其公允價值評價為零。

#### 八、應收帳款淨額

	<u>110年12月31日</u>	<u>109年12月31日</u>
<u>應收帳款</u>		
按攤銷後成本衡量		
總帳面金額	\$350,129	\$299,234
減：備抵損失	( <u>      74</u> )	( <u>  3,010</u> )
	<u>\$350,055</u>	<u>\$296,224</u>

本公司對商品銷售之平均授信期間為 135 天，應收帳款不予計息。本公司係使用其他公開可得之財務資訊及歷史交易記錄對主要客戶予以評等。本公司持續監督信用暴險及交易對方之信用等級，並將總交易金額分散至信用評等合格之不同客戶，另透過每年由管理階層複核及核准之交易對方信用額度以管理信用暴險。

為減輕信用風險，本公司管理階層指派專責團隊負責授信額度之決定、授信核准及其他監控程序以確保逾期應收款項之回收已採取適當行動。此外，本公司於資產負債表日會逐一複核應收款項之可回收金額以確保無法回收之應收款項已提列適當減損損失。據此，本公司管理階層認為本公司之信用風險已顯著減少。

本公司採用 IFRS 9 之簡化作法按存續期間預期信用損失認列應收帳款之備抵損失。存續期間預期信用損失係考量客戶過去違約紀錄與現時財務狀況。因本公司之信用損失歷史經驗顯示，不同客戶群之損失型態並無顯著差異，因此未進一步區分客戶群，僅以應收帳款逾期天數訂定預期信用損失率。

若有證據顯示交易對方面臨嚴重財務困難且本公司無法合理預期可回收金額，本公司直接沖銷相關應收帳款，惟仍會持續追索活動，因追索回收之金額則認列於損益。

本公司衡量應收帳款之備抵損失如下：

110年12月31日

	未逾 期	逾 期 1~30天	逾 期 31~60天	逾 期 61~90天	逾 期 超過91天	合 計
預期信用損失率	0.01%	3.51%	-	-	-	
總帳面金額	\$ 348,940	\$ 1,189	\$ -	\$ -	\$ -	\$ 350,129
備抵損失(存續期間)						
預期信用損失)	( 32)	( 42)	-	-	-	( 74)
攤銷後成本	<u>\$ 348,908</u>	<u>\$ 1,147</u>	<u>\$ -</u>	<u>\$ -</u>	<u>\$ -</u>	<u>\$ 350,055</u>

109年12月31日

	未逾 期	逾 期 1~30天	逾 期 31~60天	逾 期 61~90天	逾 期 超過91天	合 計
預期信用損失率	1.00%	-	5.01%	-	-	
總帳面金額	\$ 298,655	\$ -	\$ 579	\$ -	\$ -	\$ 299,234
備抵損失(存續期間)						
預期信用損失)	( 2,981)	-	( 29)	-	-	( 3,010)
攤銷後成本	<u>\$ 295,674</u>	<u>\$ -</u>	<u>\$ 550</u>	<u>\$ -</u>	<u>\$ -</u>	<u>\$ 296,224</u>

應收帳款備抵損失之變動資訊如下：

	110年度	109年度
年初餘額	\$ 3,010	\$ 3,327
減：本年度實際沖銷	-	( 3)
減：本年度迴轉減損損失	( 2,936)	( 314)
年底餘額	<u>\$ 74</u>	<u>\$ 3,010</u>

九、存貨淨額

	110年12月31日	109年12月31日
製成品	\$ 65,443	\$ 78,894
原物料	<u>1,612</u>	<u>1,035</u>
	<u>\$ 67,055</u>	<u>\$ 79,929</u>

銷貨成本性質如下：

	110年度	109年度
已銷售之存貨成本	\$839,976	\$785,085
存貨跌價損失(回升利益)	<u>1,920</u>	( 3,424)
	<u>\$841,896</u>	<u>\$781,661</u>

## 十、採用權益法之投資

### 投資子公司

	110年12月31日	109年12月31日
<u>未上市(櫃)公司</u>		
J.B.T INDUSTRIAL CO., LTD. (J.B.T)	\$ 475,570	\$ 516,880
今皓光電(昆山)有限公司 (J.H.P)	224,623	233,152
今皓電子(昆山)有限公司 (J.H.K)	210,229	45,358
今皓光電(安徽)有限公司 (J.H.E)	-	57,081
JI-HAW INVESTMENT CO., LTD. (J.H.I)	4,732	6,493
	<u>\$ 915,154</u>	<u>\$ 858,964</u>

本公司於資產負債表日對子公司之所有權權益及表決權百分比如下：

	110年12月31日	109年12月31日
J.B.T	100.00%	100.00%
J.H.P (註1)	100.00%	100.00%
J.H.K	100.00%	100.00%
J.H.E (註2)	-	100.00%
J.H.I	100.00%	100.00%

註1：本公司直接投資 40.48%及 100%持股子公司 J.B.T 直接投資 59.52%。

註2：本公司於 110 年 9 月 10 日簽訂處分子公司 J.H.E 100%之股權轉讓協議書，於 110 年 12 月 29 日完成該處分計畫，並於該日將對 J.H.E 之控制移轉予收購者。

110 及 109 年度採用權益法之子公司損益份額，係依據各子公司同期間經會計師查核之財務報告認列。

## 十一、不動產、廠房及設備

	自有土地	建築物	機器設備	運輸設備	其他設備	合計
<u>成本</u>						
110年1月1日餘額	\$ 88,310	\$ 15,903	\$ 43,228	\$ 3,910	\$ 4,633	\$155,984
增 添	-	-	378	-	508	886
處 分	-	-	( 1,387 )	-	( 279 )	( 1,666 )
110年12月31日餘額	<u>\$ 88,310</u>	<u>\$ 15,903</u>	<u>\$ 42,219</u>	<u>\$ 3,910</u>	<u>\$ 4,862</u>	<u>\$155,204</u>
<u>累計折舊</u>						
110年1月1日餘額	\$ -	\$ 10,677	\$ 20,551	\$ 1,163	\$ 3,732	\$ 36,123
折舊費用	-	749	4,532	651	385	6,317
處 分	-	-	( 1,387 )	-	( 279 )	( 1,666 )
110年12月31日餘額	<u>\$ -</u>	<u>\$ 11,426</u>	<u>\$ 23,696</u>	<u>\$ 1,814</u>	<u>\$ 3,838</u>	<u>\$ 40,774</u>
110年12月31日淨額	<u>\$ 88,310</u>	<u>\$ 4,477</u>	<u>\$ 18,523</u>	<u>\$ 2,096</u>	<u>\$ 1,024</u>	<u>\$114,430</u>
<u>成本</u>						
109年1月1日餘額	\$ 88,310	\$ 15,903	\$ 51,769	\$ 3,910	\$ 8,514	\$168,406
增 添	-	-	185	-	214	399
處 分	-	-	( 8,726 )	-	( 4,095 )	( 12,821 )
109年12月31日餘額	<u>\$ 88,310</u>	<u>\$ 15,903</u>	<u>\$ 43,228</u>	<u>\$ 3,910</u>	<u>\$ 4,633</u>	<u>\$155,984</u>
<u>累計折舊</u>						
109年1月1日餘額	\$ -	\$ 9,929	\$ 24,534	\$ 511	\$ 7,306	\$ 42,280
折舊費用	-	748	4,743	652	521	6,664
處 分	-	-	( 8,726 )	-	( 4,095 )	( 12,821 )
109年12月31日餘額	<u>\$ -</u>	<u>\$ 10,677</u>	<u>\$ 20,551</u>	<u>\$ 1,163</u>	<u>\$ 3,732</u>	<u>\$ 36,123</u>
109年12月31日淨額	<u>\$ 88,310</u>	<u>\$ 5,226</u>	<u>\$ 22,677</u>	<u>\$ 2,747</u>	<u>\$ 901</u>	<u>\$119,861</u>

折舊費用係以直線基礎按下列耐用年數計提：

建築物	5至24年
機器設備	3至10年
運輸設備	5年
其他設備	2至5年

本公司建築物之重大組成部分主要有廠房主建物、機電工程及各項改良工程，並分別按其耐用年限5年至24年予以計提折舊。

本公司設定質押作為借款擔保之不動產、廠房及設備金額，請參閱附註二五。

十二、投資性不動產

	<u>自 有 土 地</u>	<u>建 築 物</u>	<u>合 計</u>
<u>成 本</u>			
110年1月1日及 12月31日餘額	\$ 60,240	\$ 31,840	\$ 92,080
<u>累計折舊</u>			
110年1月1日餘額	\$ -	\$ 23,073	\$ 23,073
折舊費用	-	1,316	1,316
110年12月31日餘額	\$ -	\$ 24,389	\$ 24,389
110年12月31日淨額	\$ 60,240	\$ 7,451	\$ 67,691
<u>成 本</u>			
109年1月1日及 12月31日餘額	\$ 60,240	\$ 31,840	\$ 92,080
<u>累計折舊</u>			
109年1月1日餘額	\$ -	\$ 21,757	\$ 21,757
折舊費用	-	1,316	1,316
109年12月31日餘額	\$ -	\$ 23,073	\$ 23,073
109年12月31日淨額	\$ 60,240	\$ 8,767	\$ 69,007

投資性不動產之租賃期間為1年至2年，並有延展租期之選擇權。所有租賃合約均包含承租人於行使續租權時，依市場租金行情調整租金之條款。承租人於租賃期間結束時，對該不動產不具有優惠承購權。

以營業租賃出租投資性不動產未來將收取之租賃給付總額如下：

	<u>110年12月31日</u>	<u>109年12月31日</u>
第1年	\$ 11,574	\$ 6,354
第2年	5,787	-
	<u>\$ 17,361</u>	<u>\$ 6,354</u>

投資性不動產係以直線基礎按下列耐用年數計提：

建築物 15至24年

本公司建築物之重大組成部分主要有廠房主建物、機電工程及各項改良工程，並分別按其耐用年限15年至24年予以計提折舊。

投資性不動產之公允價值已由獨立評價師進行初始評價。並由本公司管理階層於後續各資產負債表日採用市場參與者常用之評價模型以第 3 等級輸入值衡量。該評價係以上述獨立評價師之評價為基礎，並參考鄰近區域之不動產交易價格之市場證據，定期評估本公司投資性不動產之公允價值。

公允價值資訊如下：

	<u>110年12月31日</u>	<u>109年12月31日</u>
自有土地及建築物	<u>\$228,405</u>	<u>\$185,208</u>

本公司之所有投資性不動產皆係自有權益。

本公司設定質押作為借款擔保之投資性不動產金額，請參閱附註二五。

### 十三、短期借款

	<u>110年12月31日</u>	<u>109年12月31日</u>
擔保借款(附註二五)		
銀行借款	<u>\$235,000</u>	<u>\$140,000</u>

銀行週轉性借款之利率於 110 年及 109 年 12 月 31 日分別為 1.17% 及 1.15%。

### 十四、其他應付款

	<u>110年12月31日</u>	<u>109年12月31日</u>
應付費用	\$ 11,919	\$ 8,493
應付工資獎金	<u>7,183</u>	<u>6,306</u>
	<u>\$ 19,102</u>	<u>\$ 14,799</u>

### 十五、退職後福利計畫

#### (一) 確定提撥計畫

本公司所適用「勞工退休金條例」之退休金制度，係屬政府管理之確定提撥退休計畫，依員工每月薪資 6% 提撥退休金至勞工保險局之個人專戶。

#### (二) 確定福利計畫

本公司依我國「勞動基準法」辦理之退休金制度係屬政府管理之確定福利退休計畫。員工退休金之支付，係根據服務年資及核准

退休日前 6 個月平均工資計算。本公司按員工每月薪資總額 5.8% 提撥退休金，交由勞工退休準備金監督委員會以該委員會名義存入台灣銀行之專戶，年度終了前，若估算專戶餘額不足給付次一年度內預估達到退休條件之勞工，次年度 3 月底前將一次提撥其差額。該專戶係委託勞動部勞動基金運用局管理，本公司並無影響投資管理策略之權利。

列入個體資產負債表之確定福利計畫金額列示如下：

	110年12月31日	109年12月31日
確定福利義務現值	\$ 9,425	\$ 16,549
計畫資產公允價值	( 5,566)	( 12,468)
淨確定福利負債	<u>\$ 3,859</u>	<u>\$ 4,081</u>

淨確定福利負債變動如下：

	確 定 福 利 義 務 現 值	計 畫 資 產 公 允 價 值	淨 確 定 福 利 負 債
109年1月1日餘額	<u>\$ 16,356</u>	(\$ 11,179)	<u>\$ 5,177</u>
當期服務成本	172	-	172
利息費用	117	-	117
計畫資產預期報酬	-	( 83)	( 83)
認列於損益	<u>289</u>	( 83)	<u>206</u>
再衡量數			
精算損益－假設變動	153	( 408)	( 255)
精算損益－經驗調整	( 249)	-	( 249)
認列於其他綜合損益	( 96)	( 408)	( 504)
雇主提撥	-	( 798)	( 798)
109年12月31日餘額	<u>\$ 16,549</u>	(\$ 12,468)	<u>\$ 4,081</u>
110年1月1日餘額	<u>\$ 16,549</u>	(\$ 12,468)	<u>\$ 4,081</u>
當期服務成本	130	-	130
利息費用	61	-	61
計畫資產預期報酬	-	( 47)	( 47)
認列於損益	<u>191</u>	( 47)	<u>144</u>
再衡量數			
精算損益－假設變動	( 46)	( 142)	( 188)
精算損益－經驗調整	533	-	533
認列於其他綜合損益	<u>487</u>	( 142)	<u>345</u>
雇主提撥	-	( 711)	( 711)
福利支付	( 7,802)	7,802	-
110年12月31日餘額	<u>\$ 9,425</u>	(\$ 5,566)	<u>\$ 3,859</u>

確定福利計畫認列於損益之金額依功能別彙總如下：

	<u>110年度</u>	<u>109年度</u>
管理費用	<u>\$ 144</u>	<u>\$ 206</u>

本公司因「勞動基準法」之退休金制度暴露於下列風險：

1. 投資風險：勞動部勞動基金運用局透過自行運用及委託經營方式，將勞工退休基金分別投資於國內（外）權益證券與債務證券及銀行存款等標的，惟本公司之計畫資產得分配金額係以不低於當地銀行2年定期存款利率計算而得之收益。
2. 利率風險：公司債之利率下降將使確定福利義務現值增加，惟計畫資產之債務投資報酬亦會隨之增加，兩者對淨確定福利負債之影響具有部分抵銷之效果。
3. 薪資風險：確定福利義務現值之計算係參考計畫成員之未來薪資。因此計畫成員薪資之增加將使確定福利義務現值增加。

本公司之確定福利義務現值係由合格精算師進行精算，衡量日之重大假設如下：

	<u>110年12月31日</u>	<u>109年12月31日</u>
折現率	0.481%	0.368%
計畫資產之預期報酬率	0.481%	0.368%
薪資預期增加率	0.500%	0.500%

若重大精算假設分別發生合理可能之變動，在所有其他假設維持不變之情況下，將使淨確定福利負債增加（減少）之金額如下：

	<u>110年12月31日</u>	<u>109年12月31日</u>
折現率		
增加 0.25%	( <u>\$ 253</u> )	( <u>\$ 384</u> )
減少 0.25%	<u>\$ 262</u>	<u>\$ 398</u>
薪資預期增加率		
增加 0.25%	<u>\$ 259</u>	<u>\$ 392</u>
減少 0.25%	( <u>\$ 251</u> )	( <u>\$ 381</u> )
計畫資產之預期報酬率		
增加 0.25%	( <u>\$ 1</u> )	( <u>\$ 1</u> )
減少 0.25%	<u>\$ 1</u>	<u>\$ 1</u>



由於精算假設可能彼此相關，僅單一假設變動之可能性不大，故上述敏感度分析可能無法反映確定福利義務現值實際變動情形。

	110年12月31日	109年12月31日
預期1年內提撥金額	<u>\$ 715</u>	<u>\$ 801</u>
確定福利義務平均到期期間	11.04年	9.55年

## 十六、權益

### (一) 普通股股本

	110年12月31日	109年12月31日
額定股數(仟股)	<u>135,000</u>	<u>135,000</u>
額定股本	<u>\$ 1,350,000</u>	<u>\$ 1,350,000</u>
已發行且已收足股款之股數 (仟股)	<u>112,719</u>	<u>112,719</u>
已發行股本	<u>\$ 1,127,192</u>	<u>\$ 1,127,192</u>

已發行之普通股每股面額為10元，每股享有一表決權及收取股利之權利。

### (二) 資本公積

	110年12月31日	109年12月31日
<u>得用以彌補虧損、發放現金或撥充股本</u>		
股票發行溢價	\$200,025	\$200,025
庫藏股票交易	25,915	25,915
受贈資產	<u>757</u>	<u>757</u>
	<u>\$226,697</u>	<u>\$226,697</u>

此類資本公積得用以彌補虧損，亦得於公司無虧損時，用以發放現金或撥充股本，惟撥充股本時每年以實收股本之一定比率為限。

### (三) 保留盈餘及股利政策

依本公司章程之盈餘分派政策規定，本公司年度決算如有盈餘，依法繳納稅捐，彌補累積虧損後，再提10%為法定盈餘公積，其餘再依法令規定提列或迴轉特別盈餘公積；如尚有餘額，併同累積未分配盈餘，由董事會擬具盈餘分配議案，提請股東會決議分派股東股息紅利。本公司章程規定之員工及董監事酬勞分派政策，參閱附註十八之(五)員工酬勞及董監事酬勞。

股利發放方式採盈餘轉增資、資本公積轉增資與現金股利三種方式配合辦理，其中現金股利不低於股東紅利之 10%。公司係考量未來擴展營運規模及資本預算之需求、維持公司每股盈餘獲利水準之平衡暨公司現金流量及營運盈餘之狀況，決定股票股利發放之比例，以保留所需資金，其餘部分得以現金股利方式分派。

法定盈餘公積應提撥至其餘額達公司實收股本總額時為止。法定盈餘公積得用以彌補虧損。公司無虧損時，法定盈餘公積超過實收股本總額 25% 之部分除得撥充股本外，尚得以現金分配。

本公司於 110 年 7 月 26 日及 109 年 6 月 15 日舉行股東常會，分別決議通過 109 及 108 年度虧損撥補案。

有關 110 年度之虧損撥補案尚待預計於 111 年 3 月份召開之董事會擬議。

#### 十七、收 入

	110年度	109年度	
客戶合約收入			
商品銷貨收入	<u>\$ 880,581</u>	<u>\$ 817,400</u>	
 (一) 合約餘額			
	110年12月31日	109年12月31日	109年1月1日
應收帳款 (附註八)	<u>\$ 350,129</u>	<u>\$ 299,234</u>	<u>\$ 259,942</u>
 (二) 客戶合約收入之細分			
<u>110 年度</u>			
	應 報 導 部 門		
	連 接 線 光 纖 材 料		
<u>商品或勞務之類型</u>			
商品銷貨收入	<u>\$ 836,282</u>	<u>\$ 42,197</u>	<u>\$ 2,102</u>
 <u>109 年度</u>			
	應 報 導 部 門		
	連 接 線 光 纖 材 料		
<u>商品或勞務之類型</u>			
商品銷貨收入	<u>\$ 774,604</u>	<u>\$ 41,504</u>	<u>\$ 1,292</u>

## 十八、淨利

### (一) 其他收入

	110年度	109年度
租金收入	\$ 10,741	\$ 10,059
其他	<u>843</u>	<u>853</u>
	<u>\$ 11,584</u>	<u>\$ 10,912</u>

### (二) 其他利益及損失

	110年度	109年度
淨外幣兌換利益	\$ 209	\$ 374
處分子公司損失(附註二一及二四)	( 3,987)	-
其他	<u>( 1,316)</u>	<u>( 1,335)</u>
	<u>(\$ 5,094)</u>	<u>(\$ 961)</u>

### (三) 折舊及攤銷

	110年度	109年度
折舊費用依功能別彙總 營業費用	<u>\$ 7,633</u>	<u>\$ 7,980</u>

### (四) 員工福利費用

	110年度	109年度
退職後福利		
確定提撥計畫	\$ 2,049	\$ 2,192
確定福利計畫	144	206
其他員工福利	<u>55,240</u>	<u>52,744</u>
合計	<u>\$ 57,433</u>	<u>\$ 55,142</u>
依功能別彙總 營業費用	<u>\$ 57,433</u>	<u>\$ 55,142</u>

### (五) 員工酬勞及董監事酬勞

本公司依章程規定係按當年度扣除分派員工及董監事酬勞前之稅前利益分別以 3%~12%及 1%~3%之比例提撥員工酬勞及董監事酬勞，惟本公司 110 及 109 年度皆為待彌補虧損，是以未估列員工酬勞及董監事酬勞。

年度個體財務報告通過發布日後若金額仍有變動，則依會計估計變動處理，於次一年度調整入帳。

本公司於 110 年 7 月 26 日及 109 年 6 月 15 日舉行股東常會，分別決議通過不配發 109 及 108 年度員工酬勞及董監事酬勞，與 109 及 108 年度個體財務報告認列之金額並無差異。

有關本公司董事會決議之員工酬勞及董監事酬勞資訊，請至台灣證券交易所「公開資訊觀測站」查詢。

#### (六) 外幣兌換利益

	110年度	109年度
外幣兌換利益總額	\$ 17,711	\$ 23,442
外幣兌換損失總額	( 17,502)	( 23,068)
淨利益	<u>\$ 209</u>	<u>\$ 374</u>

### 十九、所得稅

#### (一) 認列於損益之所得稅

所得稅費用（利益）之主要組成項目如下：

	110年度	109年度
遞延所得稅		
本年度產生者	\$ 15,739	(\$ 9,956)
以前年度之調整	<u>139</u>	<u>-</u>
認列於損益之所得稅費用（利益）	<u>\$ 15,878</u>	<u>(\$ 9,956)</u>

會計所得與所得稅費用（利益）之調節如下：

	110年度	109年度
稅前淨利（損）	<u>\$ 82,807</u>	<u>(\$100,096)</u>
稅前淨利（損）按法定稅率計算之所得稅費用（利益）	\$ 16,561	(\$ 20,019)
未認列之可減除暫時性差異	( 822)	10,063
以前年度之調整	<u>139</u>	<u>-</u>
認列於損益之所得稅費用（利益）	<u>\$ 15,878</u>	<u>(\$ 9,956)</u>

(二) 認列於其他綜合損益之所得稅

	110年度	109年度
<u>遞延所得稅</u>		
當年度產生		
— 確定福利計畫再衡量數	\$ 69	(\$ 101)

(三) 本期所得稅資產

	110年12月31日	109年12月31日
<u>本期所得稅資產</u>		
<u>應收退稅款</u>	\$ 6	\$ 29

(四) 遞延所得稅資產與負債

遞延所得稅資產及負債之變動如下：

110 年度

	年初餘額	認列於損益	認列於其他 綜合損益	年底餘額
<u>遞延所得稅資產</u>				
備抵存貨跌價及呆滯損失	\$ 1,077	\$ 384	\$ -	\$ 1,461
確定福利退休金計畫	2,115	( 113)	69	2,071
未實現兌換淨損	-	16	-	16
未實現金融資產減損損失	2,800	-	-	2,800
備抵損失超限數	170	( 140)	-	30
	<u>\$ 6,162</u>	<u>\$ 147</u>	<u>\$ 69</u>	<u>\$ 6,378</u>
<u>遞延所得稅負債</u>				
採權益法認列之投資淨益	\$ 33,622	\$ 16,410	\$ -	\$ 50,032
未實現兌換淨利	385	( 385)	-	-
	<u>\$ 34,007</u>	<u>\$ 16,025</u>	<u>\$ -</u>	<u>\$ 50,032</u>

109 年度

	年初餘額	認列於損益	認列於其他 綜合損益	年底餘額
<u>遞延所得稅資產</u>				
備抵存貨跌價及呆滯損失	\$ 1,762	(\$ 685)	\$ -	\$ 1,077
確定福利退休金計畫	2,334	( 118)	( 101)	2,115
未實現兌換淨損	( 231)	231	-	-
未實現金融資產減損損失	2,800	-	-	2,800
備抵損失超限數	169	1	-	170
	<u>\$ 6,834</u>	<u>(\$ 571)</u>	<u>(\$ 101)</u>	<u>\$ 6,162</u>

(接次頁)

(承前頁)

遞延所得稅負債	年初餘額	認列於其他		年底餘額
		認列於損益	綜合損益	
採權益法認列之投資淨益	\$ 44,534	(\$ 10,912)	\$ -	\$ 33,622
未實現兌換淨利	-	385	-	385
	<u>\$ 44,534</u>	<u>(\$ 10,527)</u>	<u>\$ -</u>	<u>\$ 34,007</u>

(五) 未於個體資產負債表中認列遞延所得稅資產之未使用虧損扣抵金額

	110年12月31日	109年12月31日
虧損扣抵		
109年度到期	\$ -	\$ 17,365
110年度到期	13,104	13,104
112年度到期	14,073	14,073
113年度到期	46,971	46,971
114年度到期	64,045	64,045
115年度到期	53,454	53,454
116年度到期	70,987	70,987
118年度到期	67,882	75,315
119年度到期	50,643	50,643
120年度到期	86,009	-
	<u>\$ 467,168</u>	<u>\$ 405,630</u>

(六) 所得稅核定情形

本公司之營利事業所得稅截至 108 年度以前之申報案件業經稅捐稽徵機關核定。

## 二十、每股純益(損)

用以計算每股純益(損)之淨益(損)及普通股加權平均股數如下：

本年度淨利(損)	<u>110年度</u> <u>\$ 66,929</u>	<u>109年度</u> <u>(\$ 90,140)</u>
股數		單位：仟股
用以計算基本(稀釋)每股純益(損)之普通股加權平均股數	<u>110年度</u> <u>112,719</u>	<u>109年度</u> <u>112,719</u>

## 二一、處分投資子公司

本公司於 110 年 9 月 10 日簽訂處分 J.H.E 100% 股權之協議，J.H.E 所營業務為精密模具、精密光電運接器、光轉換器及相關組件、各類無線接收天線及電腦週邊產品新型電子元器件等產品之生產及買賣。本公司於 110 年 12 月 29 日完成處分，並對 J.H.E 喪失控制。處分 J.H.E 之說明，請參閱本公司 110 年度合併財務報告附註十二、二三及二六。

## 二二、資本風險管理

本公司基於現行營運產業特性、未來公司發展情形，並衡量外部環境變動等因素，規劃本公司未來期間所需資金、研究發展費用及股利支出等需求，以確保集團內各企業能夠在繼續經營之前提下，藉由將債務及權益餘額最適化，維持最佳資本結構以長遠提升股東價值。

本公司管理階層定期重新檢視集團資本結構，其檢視內容包括考量各類資本之成本及相關風險。本公司依據主要管理階層之建議，將藉由支付股利及向金融機構融資或償付舊債等方式平衡其整體資本結構。

## 二三、金融工具

### (一) 公允價值資訊－非按公允價值衡量之金融工具

本公司管理階層認為非按公允價值衡量之金融資產及金融負債之帳面金額趨近其公允價值。

### (二) 公允價值資訊－以重複性基礎按公允價值衡量之金融工具

#### 公允價值層級

110 年 12 月 31 日

	第 1 等級	第 2 等級	第 3 等級	合 計
<u>透過其他綜合損益按公允價值</u>				
<u>  衡量之金融資產</u>				
權益工具投資				
一 國內外未上市（櫃）股				
票	\$ _____	\$ _____	\$ _____	\$ _____

109年12月31日

	第 1 等級	第 2 等級	第 3 等級	合 計
<u>透過其他綜合損益按公允價值</u>				
<u>  <u>衡量之金融資產</u></u>				
權益工具投資				
— 國內外未上市（櫃）股				
票	\$ _____	\$ _____	\$ _____	\$ _____

110及109年度無第1等級與第2等級公允價值衡量間移轉之情形。

### (三) 金融工具之種類

	110年12月31日	109年12月31日
<u>金融資產</u>		
按攤銷後成本衡量之金融資		
產（註1）	\$484,190	\$343,290
<u>金融負債</u>		
按攤銷後成本衡量（註2）	574,334	467,156

註1：餘額係包含現金、應收票據、應收帳款淨額、其他應收款（帳列其他流動資產項下）及存出保證金等按攤銷後成本衡量之金融資產。

註2：餘額係包含短期借款、應付票據、應付帳款、應付帳款—關係人、其他應付款及存入保證金等按攤銷後成本衡量之金融負債。

### (四) 財務風險管理目的與政策

本公司因營運活動從事多項金融工具，包括權益投資、應收帳款、應付帳款及銀行借款。但因前述金融工具及營運活動，致使本公司暴露於信用風險、流動性風險及市場風險等風險之下。

為避免上述財務風險對本公司可能之不利影響，本公司致力於分析、辨認及評估相關財務風險。並藉由董事會監督本公司之財務風險管理架構、財會部發展及控管本公司之財務風險管理政策、內部稽核人員定期及例外覆核財務風險管理程序，並定期將覆核結果報告董事會等機制，致力於發展有紀律且具建設性的控制環境，以降低上述風險對本公司之潛在不利影響。



## 1. 市場風險

本公司之營運活動使本公司承擔之主要財務風險為外幣匯率變動風險（參閱下述(1)）以及利率變動風險（參閱下述(2)）。

本公司有關金融工具市場風險之暴險及其對該等暴險之管理與衡量方式並無改變。

### (1) 匯率風險

本公司從事外幣計價之銷貨及進貨交易，因而使本公司產生匯率風險，本公司在匯率管理上僅以避險為主，不以獲利為目的。長期而言，外幣進出有自然避險效果，且匯率變化對公司營運影響不大，故公司政策上僅就外幣存款現金部位調節水位，並未依應收／應付貨款作衍生性產品之避險。惟仍將依匯率走勢及金融機構之報告評估，適時透過相關商品作匯率避險動作。

本公司於資產負債表日非功能性貨幣計價之貨幣性資產與貨幣性負債帳面金額，請參閱附註二六。

#### 敏感度分析

本公司主要受到美元匯率影響。

下表詳細說明當新台幣（功能性貨幣）對攸關外幣之匯率增加及減少 1% 時，本公司之敏感度分析。1% 係為本公司內部向主要管理階層報告匯率風險時所使用之敏感度比率，亦代表管理階層對外幣匯率之合理可能變動範圍之評估。敏感度分析僅包括流通在外之外幣貨幣性項目，並將其年底之換算以匯率變動 1% 予以調整。下表之正數係表示當新台幣相對於各相關貨幣貶值 1% 時，將使稅前淨利增加之金額；當新台幣相對於各相關外幣升值 1% 時，其對稅前淨利之影響將為同金額之負數。

	美	元	之	影	響
	110年度			109年度	
損	\$ 1,149			\$ 136	
益					

上表所列外幣對損益之影響主要源自於本公司於資產負債表日尚流通在外且未進行現金流量避險之美元計價銀行存款及應收付款項。

## (2) 利率風險

本公司於資產負債表日受利率暴險之金融資產及金融負債帳面金額如下：

	110年12月31日	109年12月31日
<u>具現金流量利率風險</u>		
金融資產	\$106,390	\$ 43,438
金融負債	235,000	140,000

### 敏感度分析

下列敏感度分析係依非衍生工具於資產負債表日之利率暴險而決定。對於浮動利率資產及負債，其分析方式係假設資產負債表日流通在外之資產及負債金額於報導期間皆流通在外。本公司內部向管理階層報告利率時所使用之變動率為利率增加或減少 100 基點，此亦代表管理階層對利率之合理可能變動範圍之評估。

若利率增加／減少 100 基點，在所有其他變數維持不變之情況下，本公司 110 及 109 年度之稅前淨利減少／淨損增加 1,286 仟元及 966 仟元，主因為本公司之變動利率存款及變動利率借款淨部位。

## (3) 其他價格風險

本公司因持有國內外上市櫃權益證券投資而產生權益價格暴險。本公司並未積極交易該等投資，但指派相關人員監督價格風險並評估何時須增加被避風險之避險部位。

因權益投資金額非屬重大，故無重大之權益價格變動之風險。

## 2. 信用風險

信用風險係指交易對方拖欠合約義務而造成集團財務損失之風險。截至資產負債表日，本公司可能因交易對方未履行義

務及本公司提供財務保證造成財務損失之最大信用風險暴險主要係來自於個體資產負債表所認列之金融資產帳面金額。

為減輕信用風險之影響，本公司考量各客戶所屬產業及國家之違約風險，並由財會部考量交易對手公司之性質（資本規模、借貸狀況等）建立授信政策、付款條件及貿易條件，必要時並透過第三方風險評估機構評估其風險狀況。此條件定期覆核確認，並由稽核室定期查核。

本公司大多數之重要客戶均為國內知名上市櫃公司，且往來狀況正常，其交易之違約風險甚微。新增之小型客戶均以預收或現金基礎管理其風險，待交易基礎穩定並參照外部資訊後更新信用額度，故該信用風險對本公司影響係屬有限，且本公司業已訂立備抵政策及設置帳款備抵科目，已於報表中適當表達反映信用風險對本公司之潛在損失之估計。

### 3. 流動性風險

流動性風險係當本公司無法利用現金或其它金融資產以清償金融負債，未能履行相關義務之風險。目前本公司之資本及營運資金足以支應履行所有合約義務，故未有因無法籌措資金以履行合約義務之流動性風險。銀行借款對本公司而言係為一項重要流動性來源。截至 110 年及 109 年 12 月 31 日止，本公司未動用之短期銀行融資額度分別為 65,000 仟元及 160,000 仟元。

#### 非衍生金融負債之流動性及利率風險表

非衍生金融負債剩餘合約到期分析係依本公司最早可能被要求還款之日期，按金融負債未折現現金流量（包含本金及估計利息）編製。因此，本公司可被要求立即還款之銀行借款，係列於下表最早之期間內，不考慮銀行立即執行該權利之機率；其他非衍生金融負債到期分析係依照約定之還款日編製。

以浮動利率支付之利息現金流量，其未折現之利息金額係依據資產負債表日殖利率曲線推導而得。

110年12月31日

	要求即付或			
	短於1個月	1至3個月	3個月至1年	1年至5年
非衍生金融負債				
無附息負債	\$ 56,358	\$ 137,128	\$ 144,175	\$ 1,673
浮動利率工具	<u>65,197</u>	<u>15,314</u>	<u>155,121</u>	<u>-</u>
	<u>\$ 121,555</u>	<u>\$ 152,442</u>	<u>\$ 299,296</u>	<u>\$ 1,673</u>

109年12月31日

	要求即付或			
	短於1個月	1至3個月	3個月至1年	1年至5年
非衍生金融負債				
無附息負債	\$ 29,213	\$ 154,238	\$ 142,112	\$ 1,593
浮動利率工具	<u>142</u>	<u>284</u>	<u>141,054</u>	<u>-</u>
	<u>\$ 29,355</u>	<u>\$ 154,522</u>	<u>\$ 283,166</u>	<u>\$ 1,593</u>

上述非衍生金融負債之浮動利率工具金額，將因浮動利率與資產負債表日所估計之利率不同而改變。

二四、關係人交易

除已於其他附註揭露外，本公司與其他關係人間之交易如下。

(一) 關係人名稱及其關係

關係人名稱	與本公司之關係
J.B.T	子公司
J.H.P	子公司
Unicomm Group Limited (U.G.L.)	實質關係人

(二) 營業收入

帳列項目	關係人類別	110年度	109年度
銷貨收入	子公司	<u>\$ 2,102</u>	<u>\$ 1,292</u>

(三) 營業成本

帳列項目	關係人名稱	110年度	109年度
製造費用	J.H.P	<u>\$ 775,139</u>	<u>\$ 721,209</u>

(四) 應收關係人款項

帳列項目	關係人名稱	110年12月31日	109年12月31日
其他應收款—關係人	U.G.L.	<u>\$ 25,489</u>	<u>\$ -</u>

(五) 應付關係人款項 (不含向關係人借款)

帳列項目	關係人名稱/類別	110年12月31日	109年12月31日
應付帳款	J.H.P	\$ 328,460	\$ 314,172
	子公司	<u>68</u>	<u>282</u>
		<u>\$ 328,528</u>	<u>\$ 314,454</u>

本公司銷售原料予子公司製成成品後，部分由本公司以直接或三角貿易方式購回，再轉銷予本公司客戶，此原料銷售再購回之交易，業已於財務報表上沖銷；另本公司向子公司購入成品價款中屬於本公司所銷售原料之金額，業已於財務報表上相互沖銷不視為進銷貨，所餘差額以加工費（帳列製造費用）列示。

本公司銷售原料予子公司之銷售價格，係以成本加價為其銷售價格，收款條件為月結 150 天。

本公司以直接或三角貿易方式自子公司購入成品，係以成品最終售價為其購買價格，所產生之應付帳款原則上與銷售原料之應收帳款相抵銷，付款條件為月結 150 天。

(六) 處分其他資產

關係人名稱	帳列項目	處分 110年度	價款 109年度	處分 110年度	損失 109年度
U.G.L.	處分子公司	<u>\$ 51,171</u>	<u>\$ -</u>	<u>(\$ 3,987)</u>	<u>\$ -</u>

(七) 主要管理階層薪酬

	110年度	109年度
短期員工福利	<u>\$ 3,185</u>	<u>\$ 2,860</u>
退職後福利	<u>154</u>	<u>154</u>
	<u>\$ 3,339</u>	<u>\$ 3,014</u>

董事及其他主要管理階層之薪酬係由薪酬委員會依照個人績效及市場趨勢決定。

二五、質抵押之資產

下列資產業經提供為融資借款之擔保品：

	110年12月31日	109年12月31日
不動產、廠房及設備淨額	<u>\$ 92,787</u>	<u>\$ 93,536</u>
投資性不動產淨額	<u>67,691</u>	<u>69,007</u>
	<u>\$160,478</u>	<u>\$162,543</u>

## 二六、具重大影響之外幣資產及負債資訊

以下資訊係按本公司功能性貨幣以外之外幣彙總表達，所揭露之匯率係指該等外幣換算至功能性貨幣之匯率。具重大影響之外幣資產及負債資訊如下：

110年12月31日

	外	幣	匯	率	帳	面	金	額
<u>外幣資產</u>								
<u>貨幣性項目</u>								
美 元	\$	16,234		27.68			\$	449,359
				(美元：新台幣)				
<u>非貨幣性項目</u>								
採用權益法之投資								
美 元		15,881		27.68				439,584
				(美元：新台幣)				
泰 幣		569,750		0.8347				475,570
				(泰幣：新台幣)				
<u>外幣負債</u>								
<u>貨幣性項目</u>								
美 元		12,083		27.68				334,450
				(美元：新台幣)				

109年12月31日

	外	幣	匯	率	帳	面	金	額
<u>外幣資產</u>								
<u>貨幣性項目</u>								
美 元	\$	11,812		28.48			\$	336,410
				(美元：新台幣)				
<u>非貨幣性項目</u>								
採用權益法之投資								
美 元		12,011		28.48				342,084
				(美元：新台幣)				
泰 幣		540,896		0.9556				516,880
				(泰幣：新台幣)				
<u>外幣負債</u>								
<u>貨幣性項目</u>								
美 元		11,336		28.48				322,852
				(美元：新台幣)				

具重大影響之外幣兌換損益（已實現及未實現）如下：

外幣	110年度		109年度	
	匯率	淨兌換損益	匯率	淨兌換損益
美元	28.01 (美元：新台幣)	\$ 209	29.55 (美元：新台幣)	\$ 374

## 二七、附註揭露事項

### (一) 重大交易事項相關資訊：

1. 資金貸與他人。(無)
2. 為他人背書保證。(無)
3. 期末持有有價證券情形（不包含投資子公司及關聯企業部分）。  
(附表一)
4. 累積買進或賣出同一有價證券之金額達新臺幣 3 億元或實收資本額 20% 以上。(無)
5. 取得不動產之金額達新臺幣 3 億元或實收資本額 20% 以上。(無)
6. 處分不動產之金額達新臺幣 3 億元或實收資本額 20% 以上。(無)
7. 與關係人進、銷貨之金額達新臺幣 1 億元或實收資本額 20% 以上。(附表二)
8. 應收關係人款項達新臺幣 1 億元或實收資本額 20% 以上。(附表三)
9. 從事衍生工具交易。(無)

### (二) 轉投資事業相關資訊（附表四）

### (三) 大陸投資資訊

1. 大陸被投資公司名稱、主要營業項目、實收資本額、投資方式、資金匯出入情形、持股比例、投資損益、期末投資帳面金額、已匯回投資損益及赴大陸地區投資限額。(附表五)
2. 與大陸被投資公司直接或間接經由第三地區所發生下列之重大交易事項，及其價格、付款條件、未實現損益：(無)
  - (1) 進貨金額及百分比與相關應付款項之期末餘額及百分比。
  - (2) 銷貨金額及百分比與相關應收款項之期末餘額及百分比。
  - (3) 財產交易金額及其所產生之損益數額。

- (4) 票據背書保證或提供擔保品之期末餘額及其目的。
- (5) 資金融通之最高餘額、期末餘額、利率區間及當期利息總額。
- (6) 其他對當期損益或財務狀況有重大影響之交易事項，如勞務之提供或收受等。

(四) 主要股東資訊：股權比例達 5% 以上之股東名稱、持股數額及比例。

(附表六)



今皓實業股份有限公司及子公司

期末持有有價證券情形

民國 110 年 12 月 31 日

附表一

單位：除另註明外，  
為新台幣仟元

持有之公司	有價證券種類及名稱	與發行人之關係	帳列科目	期末				備註
				股數	帳面金額	持股比例(%)	公允價值	
今皓實業公司	股票							
	中華映管股份有限公司	—	透過其他綜合損益按公允價值衡量之金融資產—流動	604	\$ -	-	\$ -	註 2
	照宥能源科技股份有限公司	—	透過其他綜合損益按公允價值衡量之金融資產—非流動	300,000	-	7.14	-	註 2
	立旺科技股份有限公司	—	透過其他綜合損益按公允價值衡量之金融資產—非流動	185,185	-	6.90	-	註 2
J.H.I	S SQUARE SYSTEM LTD.	—	透過其他綜合損益按公允價值衡量之金融資產—非流動	747	-	3.19	-	註 2
	股票							
	Vision Works Inc.	—	透過損益按公允價值衡量之金融資產—非流動	190,000	1,061	19.00	1,061	註 2
	TESLA MORTORS INC	—	透過損益按公允價值衡量之金融資產—流動	10	293	-	293	註 2
BEYOND MEAT INC	—	透過損益按公允價值衡量之金融資產—流動	80	144	-	144	註 2	

註 1：本表所稱有價證券，係指屬國際財務報導準則第 9 號「金融工具」範圍之股票。

註 2：無因提供擔保、質押借款或其他受限制之情形。

今皓實業股份有限公司及子公司  
與關係人進、銷貨之金額達新台幣1億元或實收資本額20%以上  
民國110年度

附表二

單位：除另註明外，  
為新台幣仟元

進(銷)貨之公司	交易對象	關係	交易情形				交易條件與一般交易不同之情形及原因		應收(付)票據、帳款		備註
			進(銷)貨金額	佔總進(銷)貨之比率(%)	授信期間	單價	授信期間	餘額	佔總應收(付)票據、帳款之比率(%)		
今皓實業公司	J.H.P	子公司	加工費	\$ 775,139	93	註2	註1	註2	(\$ 328,460)	97	—
J.H.P	今皓實業公司	母公司	加工收入	( 775,139)	53	註2	註1	註2	328,460	53	—

註1：係以成品之最終售價扣除原料加成後之差額計收。

註2：應收付款互抵後，為月結150天。

今皓實業股份有限公司及子公司  
 應收關係人款項達新台幣 1 億元或實收資本額 20% 以上  
 民國 110 年 12 月 31 日

附表三

單位：除另註明外，  
為新台幣仟元

帳列應收款項之公司	交 易 對 象	關 係	應 收 關 係 人 款 項 餘 額	週 轉 率	逾 期 應 收 關 係 人 款 項		應 收 關 係 人 款 項 期 後 收 回 金 額	提 列 備 抵 損 失 金 額
					金 額	處 理 方 式		
J.H.P	今皓實業公司	母 公 司	\$328,460	2.41	\$ -	--	註 1	\$ -

註 1：係以應收應付款項互抵。

今皓實業股份有限公司及子公司  
被投資公司資訊、所在地區...等相關資訊

民國 110 年度

附表四

單位：除另註明外，  
為新台幣仟元

投資公司名稱	被投資公司名稱	所 在 地 區	主 要 營 業 項 目	原 始 投 資 金 額		期 末 持 有		被 投 資 公 司 本 期 損 益	本 期 認 列 之 投 資 損 益 (註 1)	備 註	
				本 期 期 末	去 年 年 底	數 比 例 (%)	帳 面 金 額				
今皓實業公司	J.B.T	227, M003, Laem Chabang Industrial Estate, Sukhumvit Road, Thungsukla, Sriracha, Chonburi 20230 Thailand	生產及買賣電腦線或插頭等產品	\$ 207,215	\$ 207,215	18,600,000	100.00	\$ 475,570	(\$ 18,269)	(\$ 18,269)	—
	J.H.I	Sertus Chambers, P.O. Box 603, Apia, Samoa.	投資海外金融商品及股票	9,649	9,649	300,000	100.00	4,732	( 1,597)	( 1,597)	—

註 1：係按同期間經會計師查核之財務報表計算。

註 2：大陸被投資公司相關資訊請參閱附表五。

今皓實業股份有限公司及子公司

大陸投資資訊

民國 110 年度

附表五

單位：除另註明外，  
為新台幣仟元

大陸被投資公司名稱	主要營業項目	實收資本額	投資方式	本期匯出或收回投資金額		本期期末自台灣匯出累積投資金額	被投資公司本期損益(註1)	本公司直接或間接投資之持股比例	本期認列之投資損益(註1)	期末投資帳面價值(註1)	截至本期止已匯回投資收益	備註
				匯出	收回							
J.H.K	生產及買賣電腦線或插頭等產品	100 仟美元	由本公司 100%直接投資	\$ -	\$ -	\$ 2,768 ( 100 仟美元)	\$ 162,834	100.00%	\$ 162,834	\$ 210,229	\$ 91,754	-
J.H.P	生產及買賣精密陶瓷、精密模具、電腦線及插頭等產品	12,600 仟美元	由本公司直接投資 40.48%及 100%持 股子公司 J.B.T 直接投資 59.52%	-	-	265,728 ( 9,600 仟美元)	( 18,712)	100.00%	( 18,712)	554,899	-	註 3
J.H.E	生產及銷售精密模具、精密光電連接器、光轉換器及相關組件、各類無線接收天線及電腦週邊產品新型電子元器件等產品	3,000 仟美元	由本公司 100%直接投資	-	51,171	83,040 ( 3,000 仟美元)	( 8,285)	-	( 8,285)	-	51,171	註 5
滁州鼎旺公司	投資開發	60,180 仟人民幣	由本公司 100%持 股子公司 J.H.P 直接投資	-	-	-	412	39.00%	161	97,562	-	-

本期期末累計自台灣匯出赴大陸地區投資金額	經濟部投資審會核准投資金額	依經濟部投資審會規定赴大陸地區投資限額
\$ 268,496 ( 9,700 仟美元)	\$ 351,536 ( 12,700 仟美元)	\$ 606,174 ( 註 4)

註 1：係按同期間經會計師查核之財務報表計算。

註 2：除被投資公司本期損益及本期認列投資損益係以 110 年 1 月 1 日至 12 月 31 日平均匯率計算外，餘係以 110 年 12 月底之即期匯率計算。

註 3：本年度認列之投資損失 18,712 仟元，除本公司依持股比 40.48%認列之投資損失 7,574 仟元外，其餘投資損失 11,138 仟元係透過 100%持股子公司 J.B.T 依持股比 59.52%認列。

註 4：係依據經濟部在大陸地區從事投資或技術合作審查原則第參點計算，採企業淨值或合併淨值之百分之六十，其較高者。

註 5：本公司於 110 年 12 月 29 日處分子公司 J.H.E 全數股權，被投資公司本期損益揭露至處分日。

今皓實業股份有限公司

主要股東資訊

民國 110 年 12 月 31 日

附表六

主 要 股 東 名 稱	股 份	
	持 有 股 數 ( 股 )	持 股 比 例
林 文 煌	5,852,901	5.19%

註：本表主要股東資訊係由集保公司以當季季底最後一個營業日，計算股東持有公司已完成無實體登錄交付（含庫藏股）之普通股及特別股合計達5%以上資料。本公司個體財務報告所記載股本與實際已完成無實體登錄交付股數，可能因編製計算基礎不同或有差異。

## §重要會計項目明細表目錄§

項	目	編 號 / 索 引
資產、負債及權益項目明細表		
現金明細表		表一
應收帳款明細表		表二
存貨明細表		表三
採用權益法之投資變動明細表		表四
不動產、廠房及設備變動明細表		附註十一
不動產、廠房及設備累計折舊變動明細表		附註十一
投資性不動產變動明細表		附註十二
投資性不動產累計折舊變動明細表		附註十二
短期借款明細表		表五
應付帳款明細表		表六
損益項目明細表		
營業收入明細表		附註十七
營業成本明細表		表七
營業費用明細表		表八
本年度發生之員工福利及折舊費用功能別彙總表		表九

今皓實業股份有限公司  
現金及約當現金明細表  
民國 110 年 12 月 31 日

表一

單位：除另註明外  
，係新台幣仟元

名 稱	金 額
現 金	
庫存現金及週轉金（註 1）	\$ 1,100
銀行支票存款	92
銀行活期存款（註 2）	106,390
	<u>\$107,582</u>

註 1：庫存現金及週轉金包含外幣明細如下：（元表達）

幣 別	外 幣 金 額	匯 率
日 幣	\$ 897	0.2809
美 元	448	27.68
泰 幣	56,364	0.9800
人 民 幣	167,189	4.4716
馬 來 西 亞 幣	780	8.5936
港 幣	31,599	4.3245
新 加 坡 幣	2,240	23.2164
匈 牙 利 幣	20,700	0.1631
菲 幣	715	1.0749
丹 麥 幣	136	5.5351
瑞 典 幣	292	4.2329
德 國 幣	26	15.9657
捷 克 幣	1,100	1.4855
印 尼 盾	7,100,000	0.0028

註 2：係包含 3,691 仟美元，按匯率 US\$1=NT\$27.68 換算。



今皓實業股份有限公司

應收帳款明細表

民國 110 年 12 月 31 日

表二

單位：新台幣仟元

客 戶 名 稱	金 額
CH416	\$ 86,292
CH045	80,983
CH199	71,585
CH450	37,652
CH382	19,602
其他（註）	<u>54,015</u>
合 計	350,129
減：備抵損失	<u>74</u>
淨 額	<u>\$350,055</u>

註：各戶餘額均未超過本科目餘額 5%。

今皓實業股份有限公司

存貨明細表

民國 110 年 12 月 31 日

表三

單位：新台幣仟元

名 稱	金 成 本	額 市 價 ( 註 1 )
原 物 料	\$ 6,715	\$ 1,679
製 成 品	<u>67,645</u>	<u>67,887</u>
合 計	74,360	<u>\$ 69,566</u>
減：備抵跌價損失 ( 註 2 )	<u>7,305</u>	
淨 額	<u>\$ 67,055</u>	

註 1：係淨變現價值。

註 2：係針對跌價及呆滯之存貨所提列之備抵跌價損失。

今皓實業股份有限公司  
採權益法之投資變動明細表  
民國 110 年度

表四

單位：除另註明外，  
係新台幣仟元

被投資公司	每股面額	年初餘額			本年度變動					國外營運機構財務報表換算之兌換差額		年底餘額			備註
		股數	持股比例(%)	金額	股數	增加	減少	投資損益(註1)	兌換差額	股數	持股比例(%)	金額			
未上市(櫃)公司															
J.B.T	THB 10	18,600,000	100.00	\$ 516,880	-	\$ -	\$ -	(\$ 18,269)	(\$ 23,041)	18,600,000	100.00	\$ 475,570	-		
J.H.P		-	100.00	233,152	-	-	-	( 7,574)	( 955)	-	100.00	224,623	-	註3	
J.H.K		-	100.00	45,358	-	-	-	162,834	2,037	-	100.00	210,229	-		
J.H.E		-	100.00	57,081	-	-	( 55,158)	( 8,285)	6,362	-	-	-	-	註4	
J.H.I	USD 1	300,000	100.00	6,493	-	-	-	( 1,597)	( 164)	300,000	100.00	4,732	-		
				<u>\$ 858,964</u>		<u>\$ -</u>	<u>(\$ 55,158)</u>	<u>\$ 127,109</u>	<u>(\$ 15,761)</u>			<u>\$ 915,154</u>			

註1：係按經會計師查核之110年度財務報表計算。

註2：本年度長期股權投資並無任何提供質押或擔保之情事。

註3：J.H.P本年度損失18,712仟元，除本公司依約當持股比40.48%認列之投資損失7,574仟元外，其餘投資損失11,138仟元係透過100%持股子公司J.B.T依約當持股比59.52%認列。

註4：本公司於110年12月29日處分子公司J.H.E全數股權，被投資公司本期損益揭露至處分日。本年度減少係處分日帳面金額48,554仟元及處分完結認列已實現兌換損失6,604仟元。

今皓實業股份有限公司

短期借款明細表

民國 110 年 12 月 31 日

表五

單位：新台幣仟元

借 款 種 類 及 債 權 人	借 款 期 限	年 利 率 ( % )	金 額	融 資 額 度	擔 保 品
銀行抵押借款 兆豐銀行	110.01.31~111.01.31	1.17%	<u>\$ 235,000</u>	<u>\$ 300,000</u>	不動產廠房及設備、投資性不動產（新北市新店區寶興路段）

註：截至 110 年底止，本公司尚未動用之短期融資額度計 65,000 仟元。

今皓實業股份有限公司

應付帳款明細表

民國 110 年 12 月 31 日

表六

單位：新台幣仟元

廠	商	名	稱	金	額
P1236				\$	1,720
P1775					1,507
P1815					1,383
P1610					871
P1778					849
HBYS					575
P1761					530
其他(註)					<u>1,411</u>
合	計			\$	<u>8,846</u>

註：各戶餘額均未超過本科目餘額 5%。

今皓實業股份有限公司

營業成本明細表

民國 110 年度

表七

單位：新台幣仟元

名 稱	金 額
自製品成本	
年初原料	\$ 4,364
加：本年度進料	49,321
減：年底原料	6,715
出售原料成本	2,102
轉列費用	<u>33</u>
原料耗用	44,835
製造費用	<u>779,844</u>
製造成本	824,679
加：年初製成品	80,950
減：年底製成品	67,645
轉列費用	110
存貨跌價及呆滯損失	<u>1,920</u>
自製品成本	839,794
買賣成本	
原料轉供商品出售	<u>2,102</u>
營業成本合計	<u>\$ 841,896</u>

今皓實業股份有限公司

營業費用明細表

民國 110 年度

表八

單位：新台幣仟元

項 目	銷 售 費 用	管 理 費 用	研 發 費 用	合 計
薪 資	\$ 17,469	\$ 28,980	\$ 2,493	\$ 48,942
折 舊	4,322	1,452	1,859	7,633
交 際 費	2,673	527	1	3,201
保 險 費	2,945	2,675	287	5,907
其他（註）	<u>8,639</u>	<u>12,677</u>	<u>3,255</u>	<u>24,571</u>
小 計	<u>\$ 36,048</u>	<u>\$ 46,311</u>	<u>\$ 7,895</u>	90,254
預期信用減損迴轉利益				( <u>2,936</u> )
合 計				<u>\$ 87,318</u>

註：各項金額均未超過本科目金額 5%。

今皓實業股份有限公司

本年度發生之員工福利、折舊及攤銷費用功能別彙總表

民國 110 及 109 年 1 月 1 日至 12 月 31 日

表九

單位：新台幣仟元

	110年度			109年度		
	屬於營業 成本者	屬於營業 費用者	合 計	屬於營業 成本者	屬於營業 費用者	合 計
員工福利費用						
薪資費用	\$ -	\$ 48,942	\$ 48,942	\$ -	\$ 46,288	\$ 46,288
勞健保費用	-	4,227	4,227	-	4,351	4,351
退休金費用	-	2,193	2,193	-	2,398	2,398
董事酬金	-	360	360	-	360	360
其他員工福利費用	-	1,710	1,710	-	1,745	1,745
	<u>\$ -</u>	<u>\$ 57,432</u>	<u>\$ 57,432</u>	<u>\$ -</u>	<u>\$ 55,142</u>	<u>\$ 55,142</u>
折舊費用	\$ -	\$ 7,633	\$ 7,633	\$ -	\$ 7,980	\$ 7,980

註 1：本年度及前一年度之員工人數分別為 61 人及 63 人，其中未兼任員工之董事人數分別為 2 人及 2 人，其計算基礎與員工福利費用一致。

註 2：(1) 本年度平均員工福利費用 967 仟元，前一年度平均員工福利費用 898 仟元。

(2) 本年度平均員工薪資費用 830 仟元，前一年度平均員工薪資費用 759 仟元。

(3) 平均員工薪資費用調整變動情形 9.35%。

(4) 本年度監察人酬金 180 仟元，前一年度監察人酬金 180 仟元。

(5) 薪資報酬政策（包括董事、監察人、經理人及員工）：

    董事、監察人薪酬：依公司章程規定提撥，由薪資報酬委員會訂定，經董事會決議，提股東會報告後發放。

    經理人及員工薪酬：按其所任之工作內容、學歷、專長等訂定標準，依公司經營狀況、員工績效等因素調薪或發放獎金，經理人薪酬經薪資報酬委員會決議，提報董事會通過。



# 社團法人台北市會計師公會會員印鑑證明書

北市財證字第 1111153 號

會員姓名： (1) 黃堯麟  
(2) 方涵妮

事務所名稱： 勤業眾信聯合會計師事務所

事務所地址： 台北市信義區松仁路100號20樓

事務所統一編號： 94998251





事務所電話： (02)27259988

委託人統一編號： 20950226



會員書字號： (1) 北市會證字第 3606 號  
(2) 北市會證字第 4252 號

印鑑證明書用途： 辦理 今皓實業股份有限公司

110 年度 (自民國 110 年 01 月 01 日 至  
110 年 12 月 31 日 ) 財務報表之查核簽證。

簽名式 (一)		存會印鑑 (一)	
簽名式 (二)		存會印鑑 (二)	

理事長：



核對人：

