

股票代號：3011



今皓實業股份有限公司

Ji-Haw Industrial Co., Ltd.

一〇七年度年報

公開資訊觀測站網址：<http://mops.twse.com.tw/mops/web/index>

公司揭露年報網址：<http://www.jh.com.tw>

中華民國 108 年 5 月 23 日 刊 印

一、發言人、代理發言人姓名、職稱、聯絡電話及電子郵件信箱：

發言人姓名：朱美珍 電子郵件信箱：Acct@jh.com.tw

發言人職稱：財會部經理

代理發言人姓名：胡耀宗 電子郵件信箱：hudenny@jh.com.tw

代理發言人職稱：公關室主任

聯絡電話：(02) 2918-9189 (代表號)

二、總公司、分公司、工廠之地址及電話：

總公司--地址：23145 新北市新店區寶興路 53 號

電話：(02) 2918-9189 (代表號)

分公司--無

工廠--地址：23145 新北市新店區寶興路 53 號

電話：(02) 2918-9189 (代表號)

三、股票過戶機構之名稱、地址、網址及電話：

名稱：台新國際商業銀行股份有限公司股務代理部

地址：10489 台北市中山區 104 建國北路一段 96 號 B1

網址：<http://www.taishinbank.com.tw/>

電話：(02) 2504-8125 (代表號)

四、最近年度財務報告簽證會計師姓名、事務所名稱、地址、網址及電話：

會計師姓名：張敬人、李東峰會計師

事務所名稱：勤業眾信聯合會計師事務所

地址：11073 台北市信義區松仁路 100 號 20 樓

網址：<http://www.deloitte.com.tw>

電話：(02) 2725-9988 (代表號)

五、海外有價證券掛牌買賣之交易場所名稱及查詢該海外有價證券資訊之方式
無

六、公司網址：<http://www.jh.com.tw>

目 錄

頁次

壹、致股東報告書.....	5
貳、公司簡介.....	9
一、設立日期.....	9
二、公司沿革.....	9
參、公司治理報告.....	12
一、組織系統.....	12
二、董事、監察人、總經理、副總經理、協理、各部門及分支機構主管資 料.....	14
三、公司治理運作情形.....	21
四、會計師公費資訊.....	33
五、更換會計師資訊.....	33
六、公司董事長、總經理、負責財務或會計事務之經理人，最近一年內曾 任職於簽證會計師所屬事務所或其關係企業者.....	33
七、最近年度及截至年報刊印日止，董事、監察人、經理人及持股比例超 過百分之十之股東股權移轉及股權質押變動情形。股權移轉或股權質 押之相對人為關係人者，應揭露該相對人之姓名、與公司、董事、監 察人、持股比例超過百分之十股東之關係及所取得或質押股數.....	34
八、持股比例占前十名之股東，其相互間為關係人或為配偶、二親等以內 之親屬關係之資料.....	35
九、公司、公司之董事、監察人、經理人及公司直接或間接控制之事業對 同一轉投資事業之持股數，並合併計算綜合持股比例.....	35
肆、募資情形.....	36
一、資本及股份.....	36
二、公司債辦理情形.....	39
三、特別股辦理情形.....	39
四、海外存託憑證辦理情形.....	39
五、員工認股權憑證辦理情形.....	39
六、併購或受讓他公司股份發行新股辦理情形.....	39
七、資金運用計劃執行情形.....	39
伍、營運概況.....	40
一、業務內容.....	40
二、市場及產銷概況.....	66
三、最近二年度及截至年報刊印日止從業員工情形.....	71
四、環保支出資訊.....	71

五、勞資關係.....	71
六、重要契約.....	73
陸、財務概況.....	74
一、最近五年度簡明資產負債表、損益表、會計師姓名及其查核意見.....	74
二、最近五年度財務分析.....	80
三、最近年度財務報告之監察人審查報告.....	86
四、最近年度合併財務報表含會計師查核簽證報告、兩年對照之資產負債 表、損益表、股東權益變動表、現金流量表及附註或附表.....	87
五、最近年度經會計師查核簽證之個體財務報表.....	158
六、公司及其關係企業最近年度及截至年報刊印日止，如有發生財務週轉 困難情事，應列明其對本公司財務狀況之影響.....	218
柒、財務狀況及財務績效之檢討分析與風險事項.....	218
一、財務狀況.....	218
二、經營結果.....	218
三、現金流量.....	219
四、最近年度重大資本支出對財務業務之影響.....	219
五、最近年度轉投資政策及獲利或虧損之主要原因與其改善計劃及未來一 年投資計劃.....	219
六、風險事項分析及評估.....	220
七、其他重要事項.....	221
捌、特別記載事項.....	222
一、關係企業相關資料.....	222
二、最近年度及截至年報刊印日止，私募有價證券辦理情形.....	224
三、最近年度及截至年報刊印日止子公司持有或處分本公司股票情形.....	224
四、其他必要補充說明事項.....	224
玖、最近年度及截至年報刊印日止，如發生本法第三十六條第二項第二款所定對股 東權益或證券價格有重大影響之事項，亦應逐項載明.....	224

壹、致股東報告書

各位股東先生、女士：

回顧 2018 年，全球景氣雖已走出低迷陰霾，但受到飛彈危機美朝互嗆-東北亞不確定性、中國大陸一路一帶裙帶效應，美中貿易戰不斷拉扯談判-台灣經濟成長減緩等諸多不確定因素干擾，以致成長力道未如預期。根據 Gartner 或者 IDC 的研究數據顯示，2018 年全球個人電腦出貨量下滑，這是有史以來個人電腦連續數年的連續衰退。由於新產品推出的延遲和消費者需求的減弱，主要電腦品牌廠商對於 2018 年景氣仍未能樂觀看待，紛紛調降 2018 年的出貨目標，連帶影響零組件相關產業之成長預期。同時，中國大陸調整內外需及產業結構之政策影響下，中國經濟成長動能自外銷轉至內需，又受兩岸政治的影響，造成製造業人力成本不斷墊高，直接人力取得亦越顯困難。

我國產業腹背受敵，主力產品又面臨低價高規的趨勢影響，獲利空間大受侵蝕，如何跳脫以往製造業思維，轉向結合技術整合與服務之商業模式以創造附加價值，相信是未來決勝關鍵。面對外部市場及產業環境的快速改變，今皓惟有跟隨趨是潮流更加戰戰兢兢，持續技術及管理上的精進，並強化在市場面、客戶面、產品面、製程技術及管理面之變革速度才能維持穩健成長並達成營運目標。

IDC 預測，未來影響臺灣 ICT 市場的趨勢還是圍繞著自動車無人駕駛、行動網路、工業自動化 4.0、邊源運算和社群網路物聯網等大驅力。今皓以擅長之產品技術及生產技術，與客戶共同開發符合雲端及邊源運算中心之高精度、高傳輸速度之新世代電線組及光通訊產品，已獲得終端客戶之驗證確認。在前述市場趨勢下，滲透至消費性電子產業、汽車產品、醫療產業之應用情境。今皓產品線未來亦將以整合其它廠商技術以提供客戶所需之整體技術服務。

未來數年電線組套件將漸趨成熟統一化超高頻化，業界也將進一步整合，爆發性成長將不可避免，陸續切入各產業所需之技術解決方案，不但為傳統製造業形塑新的面貌，亦將對科技與消費生活應用帶來無限的可能。今皓未來將更積極結合不同產業背景之合作夥伴深化相關領域之產品及服務，為居住及生活品質優化盡一份企業責任。

外部環境雖然仍難樂觀，惟競爭壓力適足以不斷提醒我們在經營上的不足之處。今皓有信心以專業技術、快速反應以及持續精進的經營管理能力，延續既往價值，並創造更高的投資效益。

一、107 年度營業結果

(一)營業計劃實施成果及預算執行情形

1. 營業收入：107 年度營業收入淨利為新台幣 1,493,314 仟元，較 106 年度淨利 1,095,182 仟元增加 398,132 仟元。
2. 稅後純損：107 年度稅後純損為新台幣 33,314 仟元，較 106 年度稅後純損為新台幣 102,046 仟元減少 68,731 仟元。

107 年度預算執行達成率均符合預期。

(二)財務收支及獲利能力分析

單位：新台幣仟元

項 目	107 年度	106 年度
營業活動現金淨流入（出）	（ 108,070 ）	（ 39,017 ）
投資活動現金淨流入（出）	（ 12,071 ）	（ 4,163 ）
融資活動現金淨流入（出）	（ 60,347 ）	（ 104,604 ）
資產報酬率	（ 1.72 ）	（ 5.35 ）
股東權益報酬率	（ 2.84 ）	（ 8.18 ）
純益率	（ 2.23 ）	（ 9.32 ）
每股盈餘(元)	（ 0.30 ）	（ 0.91 ）

(三) 研究發展狀況

本年度及截至年報刊印日止主要研發成果：

1. Type C 快速高瓦數、HDMI 2.1 及 USB 3.1 相關線材及傳輸線組
2. 主動式光纖 SFP、CSFP 成品開發、MPO 線材研磨及對位技術
3. FFC 線組之超高頻 5G、10G 研發與汽車用線開發導入
4. VR 長距離使用之光纖線材主動式組套件之傳輸線組
5. 汽車主線組開發及導入量產
6. 電子類之小成品-各種界面之轉接器、汽車類面板使用…
7. 線材超高頻測試設備導入

二、107 年度營業計畫概要

(一)經營方針

1. 營運：強化管理資訊系統，改善經營管理資訊整合效能；加強人才招募及培訓；強化全球運籌管理；精進成本及費用控管。
2. 產品：PC/NB/平板電腦/監視器/伺服器及週邊設備之連接線；網路遊戲機之連接線；液晶電視及液晶螢幕之連接線；通訊/辦公室設備/網路系統之間之連接線；光通訊產品主動式元件及轉換器；機械/車用之連接線器組；汽車用電路組裝代及車用線材組；環保設備及零組件生產及銷售；環保材料導入等。

3. 銷售：客戶關係管理；能源/醫療/生技/車用/工業/家電/辦公設備/雲端中心應用等新市場客戶開發。
4. 研發：持續開發趨勢型、利基型產品；結合外部研發資源以快速開發各應用別產品；製程自動化設備開發導入；建立前期產品開發品質管理程序 (APQC)。
5. 生產：利用 IE 手法改善生產效率及合理性；改善產銷機制以平衡運用產能；持續推動高精密產品自動化生產及檢測製程；強化資訊工具應用能力以即時改善效率及良率；外購/外加工之供應鏈管理。

(二) 預期銷售數量及其依據

本公司主要業務為電腦及其週邊產品與通訊產品用連接線之製造與銷售，主要係依本公司過去與客戶業務往來經驗及 107 年度第一季實際營運及接單情形並參酌全球經濟情勢日趨樂觀、光纖產品復甦，電子產品之推出。108 年度主要產品預估銷售值如下：

單位：仟 PCS

	107 年度實際數	108 年度預測數
連 接 線	51,851	58,350
光 纖 產 品	114	220
通 路 與 其 他	14	15
合 計	51,979	58,585

(三) 重要之產銷政策

1. 行銷策略

- (1) 積極參與國內外商業展覽活動及研討會，以提升產品能見度並提升與同業合作機會。
- (2) 針對利基型市場發展通路銷售能力
- (3) 積極培養異業產品領域客戶，平衡淡旺季銷售落差
- (4) 重視利潤管理，以善用既有產能並避免庫存積壓

2. 生產政策

- (1) 加強外部資源管理能力：篩選及輔導合適供應商、有效控管供應鏈即時性及品質良率、降低物料在途周轉
- (2) 強化產能預測及控管能力：改善產能預測精準度、平衡內外部產能
- (3) 強化物料管理能力：應用經營資訊系統改善物料及時性並降低物料庫存積壓、物料庫存水位警示及即時處理
- (4) 製程設備精度及自動化改善：生產設備及治具持續改善以提升生產品質及效能。

三、未來公司發展策略

今皓深耕連接器傳輸線產業多年，具深厚之研發基礎及生產管理能力，未來發展之策略亦在此基礎下進一步延伸：

1. 以公司三十多年的研發基礎及中國國家評定認證之實驗室，提升產品及服務品質
2. 善用產品研發能力及生產基礎，並整合異業合作機會，從零組件延伸至組件/系統，從電腦週邊延伸至雲端中心產品/醫療生技/網通/工控/醫療/能源等具成長性之市場
3. 深耕策略客戶，積極以合作開發、合作設計、量身訂製之接單生產，建立其他國際級大廠之合作關係，並配合客戶 time to market、time to volume 之反應速度，擴大客戶商機。

四、外部競爭環境、法規環境及總體經營環境之影響

在中國大陸調整內外需及產業結構之政策影響下，中國經濟成長動能自外銷轉至內需，造成製造業人力成本不斷墊高，直接人力取得亦越顯困難。同時由於政策推動本土化採購，未來大陸同業之競爭壓力將成為主要影響因素。惟亦因環保節能、醫療生技等領域具政策面支持，如能順勢而為進入相關領域，研發新產品迎合市場地趨勢順向而行，從製造導向轉入技術整合及服務為主之策略，應可有效強化未來競爭力，並開啟廣大及長久之市場商機。

今皓實業股份有限公司



董事長：林文煌



經理人：吳家鑫



會計主管：朱美珍



貳、公司簡介

一、設立日期

設立日期：中華民國 72 年 1 月 11 日

二、公司沿革

年度	重要記事
72	本公司創立今皓實業有限公司於台北市木新路三段，資本額新台幣 2,100,000 元。
74	改組為今皓實業股份有限公司。
75	*為擴廠需要資本額增至新台幣 15,000,000 元。 *同年並遷入新店自購之廠房。
78	現金增資新台幣 15,000,000 元，使公司實收資本額達新台幣 30,000,000 元。
79	現金增資新台幣 30,000,000 元，使公司實收資本額達新台幣 60,000,000 元。
84	*轉投資今皓電子（上海）有限公司。 *轉投資美國今皓公司。
86	*現金增資新台幣 116,950,000 元，使公司實收資本額達新台幣 176,950,000 元。 *轉投資泰國 J.B.T 及 J.H.T。
87	*現金增資新台幣 22,050,000 元，使公司實收資本額達新台幣 199,000,000 元。 *10 月辦理股票公開發行。 *辦理盈餘轉增資 14,925,000 元，資本公積轉增資 19,900,000 元，現金增資 31,250,000 元，資本額增至新台幣 258,825,000 元。
88	*辦理盈餘轉增資 103,530,000 元，員工紅利轉增資 5,626,630 元，資本額增至新台幣 367,981,630 元。 *轉投資今皓電子（昆山）有限公司。 *投資研發軟性排線（FFC）產品。
89	辦理盈餘轉增資 110,394,490 元，員工紅利轉增資 9,071,100 元，資本額增至新台幣 487,447,220 元。
90	*辦理盈餘轉增資 73,117,080 元，員工紅利轉增資 10,322,410 元，資本公積轉增資 48,744,720 元，資本額增至新台幣 619,631,430 元。 *增加轉投資今皓電子（昆山）有限公司美金 90 萬元。 *轉投資今皓精密陶瓷（昆山）有限公司美金 300 萬元。
91	*辦理盈餘轉增資 41,515,300 元，員工紅利轉增資 5,860,980 元，資本公積轉增資 20,447,830 元，資本額增至新台幣 687,455,540 元。 *獲財政部證期會核准股票上櫃轉上市（91/7/22）。 *成立全球營運總部。 *發行可轉換公司債 359,000 仟元。

年度	重要記事
92	<ul style="list-style-type: none"> *辦理盈餘轉增資 60,077,970 元，員工紅利轉增資 12,114,060 元，資本額增至新台幣 818,441,840 元。 *同年本公司遷入全球營運總部大樓。 *轉投資今皓精密陶瓷（昆山）有限公司更名為今皓光電（昆山）有限公司。
93	<ul style="list-style-type: none"> *實施庫藏股。 *辦理盈餘轉增資 57,173,880 元，員工紅利轉增資 16,143,210 元。 *註銷庫藏股 43,240,000 元。 *轉投資今皓光電（昆山）有限公司美金 290 萬元。 *申請轉換公司債為普通股 17,194,409 股。 *可轉換公司債全數轉換為普通股。
94	<ul style="list-style-type: none"> *辦理盈餘轉增資 3,061,380 元，員工紅利轉增資 3,313,500 元，資本公積轉增資 58,166,390 元，資本額增至新台幣 1,085,004,290 元。 *轉投資今皓光電（昆山）有限公司美金 460 萬元。
95	<ul style="list-style-type: none"> *辦理盈餘轉增資 54,250,210 元，員工紅利轉增資 15,317,700 元，註銷庫藏股 18,000,000 元，資本額新台幣 1,136,572,200 元。 *11 月解散清算轉投資今皓電子（上海）有限公司。
96	<ul style="list-style-type: none"> *辦理盈餘轉增資 45,462,880 元，員工紅利轉增資 9,627,430 元，資本額新台幣 1,191,662,510 元。 *轉投資今皓光電（安徽）有限公司美金 100 萬元。
97	註銷庫藏股 32,540,000 元，資本額新台幣 1,159,122,510 元。
98	<ul style="list-style-type: none"> *註銷庫藏股 31,930,000 元，資本額新台幣 1,127,192,510 元。 *轉投資今皓光電（安徽）有限公司美金 100 萬元。
99	<ul style="list-style-type: none"> *減少投資設立大陸子公司今皓光電（安徽）有限公司。 *全面改選董監事。 *成立綠能 99 購物網，建立通路及自有品牌價值。
100	<ul style="list-style-type: none"> *轉投資今皓光電（安徽）有限公司美金 100 萬元。 *JHA 暫停營運。
101	採用國際會計準則 IFRSs 之因應計劃執行進度已執行完畢完成編製 IFRSs 財務報表。
102	<ul style="list-style-type: none"> *對 S Square System Limited 募股增資，現金投資新台幣 300 萬，整合 3D 列印異業合作。 *全面改選董監事。
103	<ul style="list-style-type: none"> *JHB 暫停營運。 *成立康宸生技有限公司子公司，從事醫療器材、中西藥品零售批發營運。 *對立旺科技股份有限公司募股增資，現金投資新台幣 500 萬，並行異業合作。 *對照宥能源科技股份有限公司募股增資，現金投資新台幣 600 萬，並行異業合作。
104	減少投資設立大陸子公司今皓電子（昆山）有限公司。

年度	重要記事
105	*轉投資今皓投資有限公司海外子公司。 *全面改選董監事。
106	*泰國子公司 JBT 現金投資今皓光電(昆山)有限公司 JHP 300 萬美元。 *現金增資今皓投資有限公司 JHI 美金 10 萬。
107	*解散清算子公司康宸生技有限公司。 *轉投資今皓光電(昆山)有限公司美金 290 萬元。 *減少投資設立大陸子公司今皓電子(昆山)有限公司。

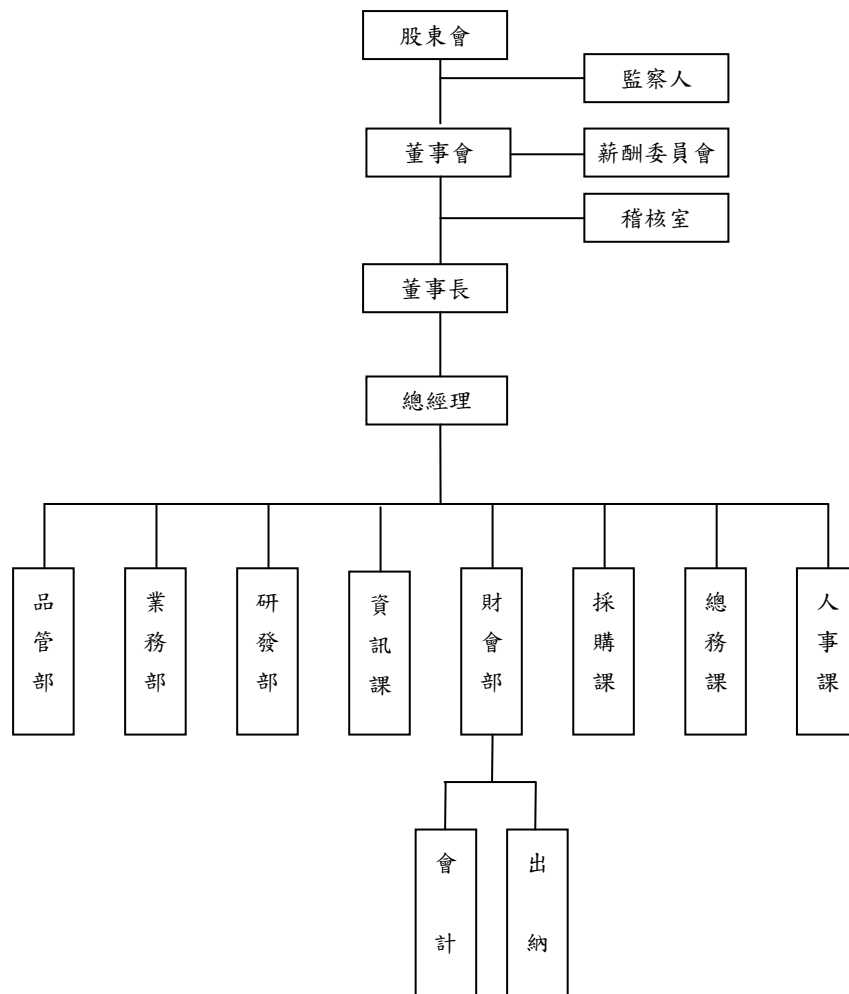
參、公司治理報告

一、組織系統

(一)公司組織結構：

今皓實業股份有限公司

組織結構圖



- 一、設置經理人一名。
- 二、經理人職稱：總經理。
- 三、經理人委任與解任經由董事會核決。
- 四、經理人職權範圍：訂定營運策略及目標，綜理全公司及海外各子公司全盤營運之執行、協調，並指揮監督各部門組織功能之正常運作。

(二)各主要部門所營業務：

- 稽 核 室：公司內部稽核業務之規劃。
彙總內部控制制度之書面資料、並協助執行及修正。
內部稽核工作之執行與定期查核報告。
- 品 管 部：材料品質、成品品質管制。
品管制度之建立及維護。
- 業 務 部：業務行銷、市場調查。
行銷策略研訂。
銷售企劃之執行。
客戶諮詢服務等。
- 研 發 部：研究計劃之審核、執行與評估。
協助生產單位改善品質及生產能力。
配合公司營運目標，開發引進新產品。
模具開發及製程改良。
產品結構之開發改良。
- 資 訊 課：確保全公司資訊處理迅速完成。
公司內電腦硬體及網路維護。
程式撰寫及維護。
- 財 會 部：負責公司會計及預算作業之規劃與執行。
稅務作業規劃與執行。
財務政策之推動與執行。
資金之籌措與調整。
- 採 購 課：原物料詢價、比價、採購、交期之控制。
開發新的供應商等。
- 總 務 課：總務庶務。
- 人 事 課：人力資源管理。
員工薪資、獎酬規劃。
員工教育訓練規劃。
員工出勤管理。

二、董事、監察人、總經理、副總經理、協理、各部門及分支機構主管資料

(一)董事及監察人資料：

108年4月16日 單位：股數

職稱	國籍或註冊地	姓名	性別	選(就)任日期	任期	初次選任日期	選任時持有股份		現在持有股數		配偶、未成年子女現在持有股份		利用他人名義持有股份		主要經(學)歷	目前兼任本公司及其他公司之職	具配偶或二親等以內關係之其他主管、董事或監察人		
							股數	持 股 比 率	股數	持 股 比 率	股數	持 股 比 率	股數	持 股 比 率			職稱	姓名	關係
董事長	台灣	林文煌	男	105.06.13	3年	79.09.30	5,852,901	5.19	5,852,901	5.19	290,335	0.26	-	-	學歷：復興工專畢 經歷：廣宇公司品管部組長	今皓實業(股)公司董事長 今皓泰國公司董事長 今皓 BVI 公司負責人 今皓電子(昆山)有限公司董事 今皓光電(昆山)有限公司董事 今皓光電(安徽)有限公司董事	無	無	無
董 事	台灣	陳柏壽	男	105.06.13	3年	79.09.30	2,513,741	2.23	2,513,741	2.23	2,000	0.00	-	-	學歷：瑞芳高工畢 經歷：國際電線電纜公司組長 台金公司控制員 國鈺電子公司業務專員	今皓光電(安徽)有限公司董事長 今皓電子(昆山)有限公司董事兼管理顧問 今皓光電(昆山)有限公司董事兼管理顧問	無	無	無
董 事	台灣	吳家鑫	男	105.06.13	3年	96.06.13	2,198,515	1.95	2,198,515	1.95	752,708	0.67	-	-	學歷：逢甲大學畢 經歷：昂亞公司機器工程師 廣宇公司機器工程師	今皓實業(股)公司總經理 今皓電子(昆山)有限公司董事	無	無	無
董 事	台灣	陳碧華	男	105.06.13	3年	79.09.30	663,604	0.59	663,604	0.59	0	0	-	-	學歷：中華工專畢 經歷：德安電線公司品管部課長	今皓泰國公司董事兼技術總監 今皓電子(昆山)有限公司董事	無	無	無
董 事	台灣	劉禹豪	男	105.06.13	3年	99.06.17	583,012	0.52	583,012	0.52	0	0	-	-	學歷：美國 UCLA 加州大學洛杉磯分校電機系學士 經歷：英特爾軟體工程師	AutoX 資深軟體工程師	無	無	無
獨 立 董 事	台灣	楊懷圻	男	105.06.13	3年	102.06.14	0	0	0	0	341	0.00	-	-	學歷：強恕中學 經歷：今皓泰國公司總經理	無	無	無	無
獨 立 董 事	台灣	王瑋琦	女	107.06.14	3年	107.06.14	10,000	0.01	10,000	0.01	192,999	0.17	-	-	學歷：輔仁大學 經歷：上海仁菩媧美容科技有限公司市場總監 上海力麗保建科技有限公司市場總監	昆山開發區宜加昀電子貿易商行總經理	無	無	無

職稱	國籍或註冊地	姓名	性別	選(就)任日期	任期	初次選任日期	選任時持有股份		現在持有股數		配偶、未成年子女現在持有股份		利用他人名義持有股份		主要經(學)歷	目前兼任本公司及其他公司之職務	具配偶或二親等以內其他主其管、董、監、察、人		
							股數	持 股 比 率	股數	持 股 比 率	股數	持 股 比 率	股數	持 股 比 率			職稱	姓名	關係
監察人	台灣	林進燈	男	105.06.13	3年	87.08.05	2,025,941	1.80	1,695,941	1.50	2,060,211	1.83	-	-	學歷：日本慶應大學工學部博士課程修畢 經歷：日本大和證券株會社 英國大和歐洲銀行(倫敦) 長榮綜合證券(股)公司	今皓電子(昆山)有限公司董事 友邁科技董事長	無	無	無
監察人	台灣	陳秋香	女	105.06.13	3年	90.05.22	885,923	0.79	885,923	0.79	2,000,547	1.77	-	-	學歷：金甌女中 經歷：廣宇公司倉管六年	無	無	無	
監察人	台灣	游文人	男	105.06.13	3年	96.06.13	0	0	0	0	0	0	-	-	學歷：政治大學資管所博士 經歷：台達集團中達電通股份有限公司董事總經理 台達電子工業(股)公司資深處長 Google 業務總經理 香港商日立數據系統有限公司台灣分公司總經理	無	無	無	

(二)董事及監察人所具專業知識及獨立性之情形：

條件 姓名	是否具有五年以上工作經驗及下列專業資格			符合獨立性情形(註)										備註
	商務、法務、財務、會計或公司業務所須相關科系之公私立大專院校講師以上	法官、檢察官、律師、會計師或其他與公司業務所需之國家考試及領有證書之專門職業及技術人員	商務、法務、財務、會計或公司業務所須之工作經驗	1	2	3	4	5	6	7	8	9	10	兼任其他公開發行公司獨立董事家數
林文煌			✓				✓	✓	✓		✓	✓	✓	
陳柏壽			✓				✓	✓	✓		✓	✓	✓	
吳家鑫			✓				✓	✓	✓		✓	✓	✓	
陳碧華			✓				✓	✓	✓		✓	✓	✓	
劉禹豪			✓	✓	✓		✓	✓	✓	✓	✓	✓	✓	
楊懷圻			✓	✓	✓	✓	✓	✓	✓	✓	✓	✓	✓	
王瑋琦			✓	✓	✓	✓	✓	✓	✓	✓	✓	✓	✓	
林進燈			✓	✓				✓	✓		✓	✓	✓	
陳秋香			✓	✓			✓	✓	✓	✓	✓	✓	✓	
游文人			✓	✓	✓	✓	✓	✓	✓	✓	✓	✓	✓	

註：各董事、監察人於選任前二年及任職期間符合下述各條件者，請於各條件代號下方空格中打“✓”。

- (1) 非為公司或其關係企業之受僱人。
- (2) 非公司或其關係企業之董事、監察人。
- (3) 非本人及其配偶、未成年子女或以他人名義持有公司已發行股份總額百分之一以上或持股前十名之自然人股東。
- (4) 非前三款所列人員之配偶、二親等以內親屬或五親等以內直系血親親屬。
- (5) 非直接持有公司已發行股份總額百分之五以上法人股東之董事、監察人或受僱人，或持股前五名法人股東之董事、監察人或受僱人。
- (6) 非與公司有財務或業務往來之特定公司或機構之董事（理事）、監察人（監事）、經理人或持股百分之五以上股東。
- (7) 非為公司或關係企業提供商務、法務、財務、會計服務或諮詢之專業人士、獨資、合夥、公司或機構之企業人、合夥人、董事（理事）、監察人（監事）、經理人及其配偶。但依股票上市或於證券商營業處所買賣公司薪資報酬委員會設置及行使職權辦法第七條履行職權之薪資報酬委員會成員，不在此限。
- (8) 未與其他董事間具有配偶或二親等以內之親屬關係。
- (9) 未有公司法第 30 條各款情事之一。
- (10) 未有公司法第 27 條規定以政府、法人或其他代表人當選。

- 註 1：董事姓名應分別列示(法人股東應將法人股東名稱及代表人分別列示)，以彙總方式揭露各項給付金額。
- 註 2：係指最近年度董事之報酬(包括董事薪資、職務加給、離職金、各種獎金、獎勵金等等)。
- 註 3：係填列最近年度經董事會通過分派之董事酬勞金額。
- 註 4：係指最近年度董事之相關業務執行費用(包括車馬費、特支費、各種津貼、宿舍、配車等實物提供等等)。如提供房屋、汽車及其他交通工具或專屬個人之支出時，應揭露所提供資產之性質及成本、實際或按公平市價設算之租金、油資及其他給付。另如配有司機者，請附註說明公司給付該司機之相關報酬，但不計入酬金。
- 註 5：係指最近年度董事兼任員工(包括兼任總經理、副總經理、其他經理人及員工)所領取包括薪資、職務加給、離職金、各種獎金、獎勵金、車馬費、特支費、各種津貼、宿舍、配車等實物提供等等。如提供房屋、汽車及其他交通工具或專屬個人之支出時，應揭露所提供資產之性質及成本、實際或按公平市價設算之租金、油資及其他給付。另如配有司機者，請附註說明公司給付該司機之相關報酬，但不計入酬金。另依 IFRS 2「股份基礎給付」認列之薪資費用，包括取得員工認股權憑證、限制員工權利新股及參與現金增資認購股份等，亦應計入酬金。
- 註 6：係指最近年度董事兼任員工(包括兼任總經理、副總經理、其他經理人及員工)取得員工酬勞(含股票及現金)者，應揭露最近年度經董事會通過分派員工酬勞金額，若無法預估者則按去年實際分派金額比例計算今年擬議分派金額，
- 註 7：應揭露合併報告內所有公司(包括本公司)給付本公司董事各項酬金之總額。
- 註 8：本公司給付每位董事各項酬金總額，於所歸屬級距中揭露董事姓名。
- 註 9：應揭露合併報告內所有公司(包括本公司)給付本公司每位董事各項酬金總額，於所歸屬級距中揭露董事姓名。
- 註 10：稅後純益係指最近年度之稅後純益；已採用國際財務報導準則者，稅後純益係指最近年度個體或個別財務報告之稅後純益。
- 註 11：a. 本欄應明確填列公司董事領取來自子公司以外轉投資事業相關酬金金額。
b. 公司董事如有領取來自子公司以外轉投資事業相關酬金者，應將公司董事於子公司以外轉投資事業所領取之酬金，併入酬金級距表之 I 欄，並將欄位名稱改為「所有轉投資事業」。
c. 酬金係指本公司董事擔任子公司以外轉投資事業之董事、監察人或經理人等身分所領取之報酬、酬勞(包括員工、董事及監察人酬勞)及業務執行費用等相關酬金。
- *本表所揭露酬金內容與所得稅法之所得概念不同，故本表目的係作為資訊揭露之用，不作課稅之用。

2. 監察人之酬金：

單位：仟元

職稱	姓名	監察人酬金						A、B、C及D等三項總額占稅後純損之比例(註8)		有無領自子公司以外轉投資事業酬金(註9)
		報酬(A)(註2)		酬勞(C)(註3)		業務執行費用(D)(註4)		本公司	財務報告內所有公司(註5)	
		本公司	財務報告內所有公司(註5)	本公司	財務報告內所有公司(註5)	本公司	財務報告內所有公司(註5)			
監察人	林進燈	0	0	0	0	0	0	0.00%	0.00%	無
監察人	陳秋香	0	0	0	0	0	0	0.00%	0.00%	無
監察人	游文人	0	0	0	0	120	120	0.36%	0.36%	無

註 1：監察人姓名應分別列示(法人股東應將法人股東名稱及代表人分別列示)，以彙總方式揭露各項給付金額。

註 2：係指最近年度監察人之報酬(包括監察人薪資、職務加給、離職金、各種獎金獎勵金等等)。

註 3：係填列最近年度經董事會通過分派之監察人酬勞金額。

註 4：係指最近年度給付監察人之相關業務執行費用(包括車馬費、特支費、各種津貼、宿舍、配車等實物提供等等)。如提供房屋、汽車及其他交通工具或專屬個人之支出時，應揭露所提供資產之性質及成本、實際或按公平市價設算之租金、油資及其他給付。另如配有司機者，請附註說明公司給付該司機之相關報酬，但不計入酬金。

註 5：應揭露合併報告內所有公司(包括本公司)給付本公司監察人各項酬金之總額。

註 6：本公司給付每位監察人各項酬金總額，於所歸屬級距中揭露監察人姓名。

註 7：應揭露合併報告內所有公司(包括本公司)給付本公司每位監察人各項酬金總額，於所歸屬級距中揭露監察人姓名。

註 8：稅後純益係指最近年度之稅後純益；已採用國際財務報導準則者，稅後純益係指最近年度個體或個別財務報告之稅後純益。

註 9：a. 本欄應明確填列公司監察人領取來自子公司以外轉投資事業相關酬金金額。

b. 公司監察人如有領取來自子公司以外轉投資事業相關酬金者，應將公司監察人於子公司以外轉投資事業別所領取之酬金，併入酬金級距表 D 欄，並將欄位名稱改為「所有轉投資事業」。

c. 酬金係指本公司監察人擔任子公司以外轉投資事業之董事、監察人或經理人等身分所領取之報酬、酬勞(包括員工、董事及監察人酬勞)及業務執行費用等相關酬金。

* 本表所揭露酬金內容與所得稅法之所得概念不同，故本表目的係作為資訊揭露之用，不作課稅之用。

3. 總經理及副總經理之酬金：

單位：仟元

職稱	姓名	薪資(A)(註2)		退職退休金(B)		獎金及特支費等等(C)(註3)		員工酬勞金額(D)(註4)				A、B、C及D等四項總額占稅後純損之比例(註8)		有無領自子公司以外轉投資事業酬金(註9)
		本公司	財務報告內所有公司(註5)	本公司	財務報告內所有公司(註5)	本公司	財務報告內所有公司(註5)	本公司		財務報告內所有公司(註5)		本公司	財務報告內所有公司(註5)	
								現金金額	股票金額	現金金額	股票金額			
總經理	吳家鑫	1,371	1,371	81	81	152	152	0	0	0	0	4.86%	4.86%	無
副總經理	林家賢	768	768	46	46	280	280	0	0	0	0	3.28%	3.28%	無
副總經理	吳明輝	4,475	4,475	261	261	204	204	0	0	0	0	14.83%	14.83%	無

- 註 1：總經理及副總經理姓名應分別列示，以彙總方式揭露各項給付金額。若董事兼任總經理或副總經理者應填列本表。
- 註 2：係填列最近年度總經理及副總經理薪資、職務加給、離職金。
- 註 3：係填列最近年度總經理及副總經理各種獎金、獎勵金、車馬費、特支費、各種津貼、宿舍、配車等實物提供及其他報酬金額。如提供房屋、汽車及其他交通工具或專屬個人之支出時，應揭露所提供資產之性質及成本、實際或按公平市價設算之租金、油資及其他給付。另如配有司機者，請附註說明公司給付該司機之相關報酬，但不計入酬金。另依 IFRS 2「股份基礎給付」認列之薪資費用，包括取得員工認股權憑證、限制員工權利新股及參與現金增資認購股份等，亦應計入酬金。
- 註 4：係填列最近年度經董事會通過分派總經理及副總經理之員工酬勞金額（含股票及現金），若無法預估者則按去年實際分派金額比例計算今年擬議分派金額，並另應填列附表一之三。稅後純益係指最近年度之稅後純益；已採用國際財務報導準則者，稅後純益係指最近年度個體或個別財務報告之稅後純益。
- 註 5：應揭露合併報告內所有公司(包括本公司)給付本司總經理及副總經理各項酬金之總額。
- 註 6：本公司給付每位總經理及副總經理各項酬金總額，於所歸屬級距中揭露總經理及副總經理姓名。
- 註 7：應揭露合併報告內所有公司(包括本公司)給付本公司每位總經理及副總經理各項酬金總額，於所歸屬級距中揭露總經理及副總經理姓名。
- 註 8：稅後純益係指最近年度之稅後純益；已採用國際財務報導準則者，稅後純益係指最近年度個體或個別財務報告之稅後純益。
- 註 9：a. 本欄應明確填列公司總經理及副總經理領取來自子公司以外轉投資事業相關酬金金額。
b. 公司總經理及副總經理如有領取來自子公司以外轉投資事業相關酬金者，應將公司總經理及副總經理於子公司以外轉投資事業所領取之酬金，併入酬金級距表 E 欄，並將欄位名稱改為「所有轉投資事業」。
c. 酬金係指本公司總經理及副總經理擔任子公司以外轉投資事業之董事、監察人或經理人等身分所領取之報酬、酬勞（包括員工、董事及監察人酬勞）及業務執行費用等相關酬金。
- * 本表所揭露酬金內容與所得稅法之所得概念不同，故本表目的係作為資訊揭露之用，不作課稅之用。

4.分派員工酬勞之經理人姓名及分派情形：

單位：仟元/仟股

	職稱	姓名	股票金額	現金金額	總計	總額占稅後純損之比例(%)
經理人	總經理	吳家鑫	0	0	0	0
	副總經理	林家賢	0	0	0	0
	副總經理	吳明輝	0	0	0	0
	財會經理	朱美珍	0	0	0	0

(五)分別比較說明本公司及合併報表所有公司於最近二年支付本公司董事、監察人、總經理及副總經理酬金總額占個體或個別財務報告稅後純益比例之分析並說明給付酬金之政策、標準與組合、訂定酬金之程序及與經營績效之關聯性。

年度 身份	107 年度		106 年度	
	酬金總額	總額占稅後純損比例	酬金總額	總額占稅後純益之比例
董事	5,168	15.51%	5,368	5.26%
監察人	120	0.36%	120	0.12%
總經理及副總經理	7,637	22.92%	6,827	6.69%

本公司發放董事、監察人之酬金給付政策明訂於公司章程內。總經理及副總經理之酬金由本公司薪工循環辦法執行。

三、公司治理運作情形

(一)董事會運作情形：

107 年度董事會開會 10 次，董事監察人出席情形如下：

職 稱	姓 名	實際出(列)席次數	委託出席次數	實際出(列)席率(%)	備 註
董 事 長	林文煌	10	0	100 %	
董 事	陳柏壽	10	0	100 %	
董 事	陳碧華	10	0	100 %	
董 事	吳家鑫	10	0	100 %	
董 事	劉禹豪	10	10	0 %	
獨立董事	楊懷圻	10	0	100%	
獨立董事	王瑋琦	6	0	100%	於 107.06.14 任職
監 察 人	林進燈	10	0	100 %	
監 察 人	陳秋香	10	0	100 %	
監 察 人	游文人	10	0	100 %	

其他應記載事項：

一、董事會之運作如有下列情形之一者，應敘明董事會日期、期別、議案內容、所有獨立董事意見及公司對獨立董事意見之處理：

(一)證券交易法第14條之3所列事項 - **無此情事**。

(二)除前開事項外，其他經獨立董事反對或保留意見且有紀錄或書面聲明之董事會議決事項 - **無此情事**。

二、董事對利害關係議案迴避之執行情形，應敘明董事姓名、議案內容、應利益迴避原因以及參與表決情形：**無**。

三、當年度及最近年度加強董事會職能之目標（例如設立審計委員會、提昇資訊透明度等）與執行情形評估：**無**。

(二)審計委員會運作情形或監察人參與董事會運作情形：

107 年度董事會開會 10 次，列席情形如下：

職 稱	姓 名	實際出(列)席次數	實際出(列)席率(%)	備 註
監 察 人	林進燈	10	100 %	無
監 察 人	陳秋香	10	100 %	無
監 察 人	游文人	10	100 %	無

其他應記載事項：

一、監察人之組成及職責：

(一)監察人與公司員工及股東之溝通情形(例如溝通管道、方式等)：**本公司監察人與公司員工及股東溝通管道暢通。**

(二)監察人與內部稽核主管及會計師之溝通情形(例如就公司財務、業務狀況進行溝通之事項、方式及結果等)：**如有需求可隨時與公司聯絡。**

二、監察人列席董事會如有陳述意見，應敘明董事會日期、期別、議案內容、董事會決議結果以及公司對監察人陳述意見之處理：**無**。

(三) 公司治理運作情形及其與上市上櫃公司治理實務守則差異情形及原因：

評估項目	運作情形		與上市上櫃公司治理實務守則差異情形及原因	
	是	否		摘要說明
一、公司是否依據「上市上櫃公司治理實務守則」訂定並揭露公司治理實務守則？	V		<p>1. 本公司依據「上市上櫃公司治理實務守則」制訂並揭露公司治理實務守則，業經107年8月1日董事會決議通過。</p> <p>2. 本公司已訂定誠信經營守則、道德行為及企業社會責任實務守則等與公司治理實務守則及各項相關規範，相關聲明請詳本年年報P64~P64及公司網站。</p>	無
<p>二、公司股權結構及股東權益</p> <p>(一) 公司是否訂定內部作業程序處理股東建議、疑義、糾紛及訴訟事宜，並依程序實施？</p> <p>(二) 公司是否掌握實際控制公司之主要股東及主要股東之最終控制者名單？</p> <p>(三) 公司是否建立、執行與關係企業間之風險控管及防火牆機制？</p> <p>(四) 公司是否訂定內部規範，禁止公司內部人利用市場上未公開資訊買賣有價證券？</p>	V		<p>1. 我司全體為確保股東權益，設有專責人員處理股東建議、疑義、糾紛及訴訟事宜等事宜。</p> <p>2. 主要股東於每月月初向公司告知上個月股權增減或質押情形，公司彙總所有主要股東股權情形，申報於公開資訊觀測站。</p> <p>3. 與關係企業間之人員、資產及財務管理權責應明確化，並確實辦理風險評估及建立適當之防火牆；我司全體已建立「特定公司、集團企業及關係人交易作業程序」確實執行，且稽核人員並定期監督執行情形。</p> <p>4. 我司為維護市場有價證券公平交易，業已訂定誠信經營守則、道德行為及企業社會責任實務守則等與公司治理實務守則相關規範，並加強宣導。</p>	無
<p>三、董事會之組成及職責</p> <p>(一) 董事會是否就成員組成擬訂多元化方針及落實執行？</p> <p>(二) 公司除依法設置薪資報酬委員會及審計委員會外，是否自願設置其他各類功能性委員會？</p> <p>(三) 公司是否訂定董事會績效評估辦法及其評估方式，每年並定期進行績效評估？</p>	V		<p>1. 我司組織係以專業能力多方考量並選任，以求多元專業之應用及發展，業已於『董事及監察人選舉辦法』、『公司治理實務守則』訂立相關辦法，並揭露於公司網站及公開資訊觀測站。</p> <p>衡諸本公司董監事成員名單，具有2名女性成員，且長於領導、營運判斷、經營管理、危機處理且具有產業知識及國際市場觀者有林文煌、陳柏壽、吳家鑫、陳碧華、劉禹豪；長於財務分析能力、營運判斷、經營管理的林進燈、陳秋香、游文人；楊懷圻、及王瑋琦2位獨立董事則長於行政管理、產業知識及國際市場觀。</p> <p>2. 我司已設立薪酬委員會，其餘功能委員會尚待實際需求，再另行設立。</p> <p>3. 我司已成立董事會績效評估辦法及並評估方式，每年定期由薪酬委員組織依特訂定本評估表進行績效評估，並依據實際運作需要，得調整評估指標之比重。</p>	無

評估項目	運作情形		與上市上櫃公司治理實務守則差異情形及原因
	是	否	
(四) 公司是否定期評估簽證會計師獨立性？			<p>我司董事酬金依公司章程第 18 條之規定，得按不超過當年度獲利 3% 額度內為當年度董監事之酬勞，並考量公司營運成果、參酌其對公司績效貢獻度而給予合理報酬；</p> <p>總經理及副總經理給付酬勞之政策，依據我司「薪資管理辦法」及該職位於同業市場中的薪資水平、於公司內該職位的權責範圍及對公司營運目標的貢獻度給付酬金。</p> <p>訂定酬金之程序，以我司「董事及經理人績效評估辦法」作為評核之依循，除參考公司整體的營運績效、產業未來經營風險及發展趨勢，亦參考個人的績效達成率及對公司績效的貢獻度而給予合理報酬，相關績效考核及薪酬合理性，均經薪資報酬委員會及董事會審核，並隨時視實際經營狀況及相關法令適時檢討酬金制度，以謀公司永續經營與風險控管之平衡。</p> <p>薪酬委員組織於年度中期或年度結束由薪酬委員根據回收之「董事會成員自評問卷」編製「董事會成員自評問卷統計表」，及針對特定之評估指標紀錄執行情形，制定之評分比重予以加權平均後得出評分，並依其績效衡量董監事之薪酬制度及績效評估，若有影響其薪酬制度、績效評估之異動，得送交董事會報告之。其評估結果以加權平均分數級距分為 1 分—非常不同意、2 分—不同意、3 分—同意、4 分—非常同意，經評估 105 年度平均值為 4 分—非常同意。</p> <p>4. 我司每年均定期評估聘任會計師之獨立性，董事會每年定期評估簽證會計師之獨立性、適任性與專業性，司確認會計師與本公司除簽證財稅案之公費外，無其他財物利益及業務關係，我司董事會於研討簽證會計師獨立性及聘任時，亦檢視會計師之個人簡歷(會計師過去及目前案件)、確認每位會計師之獨立性聲明以供董事會評</p>

評估項目	運作情形			與上市上櫃公司 治理實務守則差 異情形及原因
	是	否	摘要說明	
			估其之適任性。	
四、上市上櫃公司是否設置公司治理(兼)職單位或人員負責公司治理相關事務(包括但不限於提供董事、監察人執行業務所需資料、依法辦理董事會及股東會之會議相關事宜、辦理公司登記及變更登記、辦理公司登記及變更登記製作董事會及股東會議事錄等)?	V		我司目前係以股務、稽核職務，暫以從事相關事務，並待以評估成立治理小組之必要性及可行性。	無
五、公司是否建立與利害關係人(包括但不限於股東、員工、客戶及供應商)溝通管道，及於公司網站設置利害關係人專區，並妥適回應利害關係人所關切之重要企業社會責任議題?	V		已設有發言人作為溝通之管道，並擬於公司網站增設利害關係人專區。	無
六、公司是否委任專業股務代辦機構辦理股東會事務?	V		委任專業股務代辦機構「台新國際商業銀行股務代理部」辦理辦理股東會事務	無
七、資訊公開 (一) 公司是否架設網站，揭露財務業務及公司治理資訊? (二) 公司是否採行其他資訊揭露之方式(如架設英文網站、指定專人負責公司資訊之蒐集及揭露、落實發言人制度、法人說明會過程放置公司網站等)?	V		1. 公司網站網址： http://www.jh.com.tw/shareholder-earnings.php ，公司治理及財務業務資訊，已揭露於本公司網站網址上。 2. 我司全體已架設英文網站，依規定定期及不定期於公開資訊觀測站申報各項財務、業務資訊。 3. 本公司網站設立由專人負責維護，資料異動隨時更新及依規定設有發言人等，以利股東及利害關係人參考。	無

評估項目	運作情形		與上市上櫃公司治理實務守則差異情形及原因
	是	否	
八、公司是否有其他有助於瞭解公司治理運作情形之重要資訊（包括但不限於員工權益、僱員關懷、投資者關係、供應商關係、利害關係人之權利、董事及監察人進修之情形、風險管理政策及風險衡量標準之執行情形、客戶政策之執行情形、公司為董事及監察人購買責任保險之情形等）？	V		<p>1. 員工權益、僱員關懷：請參閱本年報第 72-73 頁。</p> <p>2. 投資者關係：我司全體設有發言人制度，舉凡投資者有疑問皆可透過公司發言人取得資訊。</p> <p>3. 供應商關係：我司全體對供應商採取定期評估政策，針對產品交程、品質、價格等進行衡量，以優者勝劣者汰方式選擇最佳供應商，對供應商所關心之付款，亦嚴格遵守談定之付款節奏。</p> <p>4. 利害關係人權利：我司全體董事秉持高度自律原則，對董事會議案如涉有利害關係，不得加入表決。</p> <p>5. 董事及監察人進修情形：我司全體以積極態度鼓勵董事及監察人參與進修，已依規定輸入公開資訊觀測站。</p> <p>6. 風險管理政策及風險衡量標準之執行情形：我司全體訂有各項內部控制制度，由內部稽核每月嚴格執行查核，亦經查核缺失將限期改正，以匡正公司制度執行，採購及業務對外嚴選廠商及客戶，以誠信、公正態度經營事業。</p> <p>7. 客戶政策之執行情形：我司全體對客戶採由逐步交易放寬授信原則，定期追蹤應收帳款收款情形，並與同業資訊交流，務求瞭解客戶隨時動態。</p> <p>8. 公司為董事及監察人購買責任保險之情形：保險期間自108年5月1日起至109年5月1日止，投保總金額100萬美金。</p>
九、請就台灣證券交易所股份有限公司公司治理中心最近年度發部之公司治理評鑑結果說明已改善情形，及就尚未改善者提出優先加強事項與措施： 我司後期待評估於公司網站加強揭露公司內部組織情形、主要股東持股數額比例、供應商管理規範說明及退休制度施行情形等，並於年報中加強揭露未來研發計畫及預計投入之研發費用、非審計公費金額與性質之揭露等，以強化公司治理規範及透明揭露之宗旨。			無

(四)公司如有設置薪酬委員會者，應揭露其組成、職責及運作情形：

1. 薪資報酬委員會成員資料

身分別 (註1)	姓名	是否具有五年以上工作經驗及下列專業資格			符合獨立性情形(註2)								兼任其他 公開發行 公司獨立 董事家 數	備註 (註3)
		商務、法務、財務、會計或公司業務所須相關科系之公私立大專院校講師以上	法官、檢察官、律師、會計師或其他與公司業務所需之國家考試及領有證書之專門職業及技術人員	商務、法務、財務、會計或公司業務所須之工作經驗	1	2	3	4	5	6	7	8		
獨立董事	楊懷圻			✓	✓		✓	✓	✓	✓	✓	✓		
獨立董事	王瑋琦			✓	✓		✓	✓	✓	✓	✓	✓		
其他	陳雀蘭			✓	✓	✓	✓	✓	✓	✓	✓	✓		

註1：身分別請填列係為董事、獨立董事或其他。

註2：各成員於選任前二年及任職期間符合下述各條件者，請於各條件代號下方空格中打“✓”。

- (1) 非為公司或其關係企業之受僱人。
- (2) 非公司或其關係企業之董事、監察人。但如為公司或其母公司、子公司依本法或當地國法令設置子公司之獨立董事者，不在此限。
- (3) 非本人及其配偶、未成年子女或以他人名義持有公司已發行股份總額百分之一以上或持股前十名之自然人股東。
- (4) 非前三款所列人員之配偶、二親等以內親屬或五親等以內直系血親親屬。
- (5) 非直接持有公司已發行股份總額百分之五以上法人股東之董事、監察人或受僱人，或持股前五名法人股東之董事、監察人或受僱人。
- (6) 非與公司有財務或業務往來之特定公司或機構之董事（理事）、監察人（監事）、經理人或持股百分之五以上股東。
- (7) 非為公司或關係企業提供商務、法務、財務、會計服務或諮詢之專業人士、獨資、合夥、公司或機構之企業人、合夥人、董事（理事）、監察人（監事）、經理人及其配偶。未與其他董事間具有配偶或二親等以內之親屬關係。
- (8) 未有公司法第30條各款情事之一。

2. 薪資報酬委員會運作情形資訊

(1)本公司之薪資報酬委員會委員計3人。

(2)本屆委員任期：105年6月22日至108年6月12日，最近年度薪資報酬委員會開會6次，委員資格及出席情形如下：

職稱	姓名	實際出(列)席次數	委託出席次數	實際出席率(%)	備註
召集人	楊懷圻	6	0	100%	
委員	游忠慶	4	0	100%	於106.07.27辭職
委員	王瑋琦	2	0	100%	於107.06.14任職
委員	陳雀蘭	6	0	100%	

其他應記載事項：

- 一、董事會如不採納或修正薪資報酬委會之建議，應敘明董事會日期、期別、議案內容、董事會決議結果以及公司對薪資報酬委員會意見之處理（如董事會通過之薪資報酬優於薪資報酬委會之建議，應敘明其差異情形及原因）：**無**。
- 二、薪資報酬委員會之議決事項，如成員有反對或保留意見且有紀錄或書面聲明者，應敘明薪資報酬委員會日期、期別、議案內容、所有成員意見及對成員意見之處理：**無**。

(五)履行社會責任情形：

評估項目	運作情形		與上市上櫃公司企業社會責任實務守則差異情形及原因	
	是	否		摘要說明
<p>一、落實公司治理</p> <p>(一) 公司是否訂定企業社會責任政策或制度，以及檢討實施成效？</p> <p>(二) 公司是否定期舉辦社會責任教育訓練？</p> <p>(三) 公司是否設置推動企業社會責任專(兼)職單位，並由董事會授權高階管理階層處理，及向董事會報告處理情形？</p> <p>(四) 公司是否訂定合理薪資報酬政策，並將員工績效考核制度與企業社會責任政策結合，及設立明確有效之獎勵與懲戒制度？</p>	V		<p>我 司 全 體 已 訂 定 『 企 業 社 會 責 任 實 務 守 則 』 ， 已 落 實 企 業 社 會 責 任 ， 並 促 進 經 濟 、 社 會 與 環 境 生 態 之 平 衡 及 永 續 發 展 ， 相 關 聲 明 請 詳 本 年 報 P64~P66。</p> <p>我 司 業 已 於 公 司 章 程 第 十 八 條 訂 定 ： 當 年 度 如 有 獲 利 ， 應 提 撥 3%~12% 為 員 工 酬 勞 ， 員 工 分 配 酬 勞 及 以 股 票 或 現 金 為 之 對 象 ， 得 包 括 符 合 一 定 條 件 之 從 屬 公 司 員 工 ， 其 條 件 授 權 董 事 會 訂 定 之 。 將 經 營 績 效 或 成 果 ， 適 當 反 映 在 員 工 薪 酬 。</p>	無
<p>二、發展永續環境</p> <p>(一) 公司是否致力於提升各項資源之利用效率，並使用對環境負荷衝擊低之再生物料？</p> <p>(二) 公司是否依其產業特性建立合適之環境管理制度？</p> <p>(三) 公司是否注意氣候變遷對營運活動之影響，並執行溫室氣體盤查、制定公司節能減碳及溫室氣體減量策略？</p>	V		<p>為 落 實 環 境 管 理 之 執 行 ， 於 98 年 12 月 通 過 驗 證 取 得 ISO14001 等 證 書 ， 並 持 續 推 動 環 境 改 善 之 相 關 方 案 ， 辦 公 室 內 確 實 做 到 垃 圾 分 類 與 回 收 利 用 ， 其 相 關 聲 明 可 詳 本 年 報 P71。</p> <p>並 執 行 公 司 午 休 時 段 息 燈 ， 確 實 節 能 減 碳 行 動 。</p>	無
<p>三、維護社會公益</p> <p>(一) 公司是否依照相關法規及國際人權公約，制定相關之管理政策與程序？</p> <p>(二) 公司是否建置員工申訴機制及管道，並妥適處理？</p> <p>(三) 公司是否提供員工安全與健康之工作環境，並對員工定期實施安全與健康教育？</p> <p>(四) 公司是否建立員工定期溝通之機制，並以合理方式通知對員工可能造成重大影響之營運變動？</p> <p>(五) 公司是否為員工建立有效之職涯能力發展培訓計畫？</p> <p>(六) 公司是否就研發、採購、生產、作業及服務流程等制定相關保護消費者權益政策及申訴程序？</p> <p>(七) 對產品與服務之行銷及標示，公</p>	V		<p>我 司 全 體 制 定 人 事 管 理 規 則 ， 從 員 工 聘 僱 、 任 用 、 相 關 福 利 、 至 退 休 等 作 業 ， 皆 符 合 國 內 勞 工 相 關 法 規 ， 且 尊 重 國 際 人 權 公 約 。</p> <p>公 司 建 置 申 訴 專 用 信 箱 及 申 訴 電 子 信 箱 ： hudenny@jh.com.tw ， 提 供 員 工 有 暢 通 的 申 訴 管 道 。</p> <p>本 公 司 明 訂 辦 公 場 所 全 面 菸 ， 每 年 依 照 政 府 消 防 安 全 相 關 規 定 進 行 消 防 安 檢 ， 並 定 期 為 員 工 實 施 健 康 檢 查 ， 提 供 員 工 安 全 與 健 康 之 工 作 環 境 及 健 康 教 育 。</p> <p>我 司 產 品 業 已 通 過 ISO9002 等 多 項 安 規 認 證 ， 並 會 定 期 評 估 篩 選 供 應 商 ， 以 確 保 維 護 產 品 品 質 及 維 護 社 會 公 益 。</p>	無

評估項目	運作情形		與上市上櫃公司企業社會責任實務守則差異情形及原因
	是	否	
司是否遵循相關法規及國際準則？ (八) 公司與供應商來往前，是否評估供應商過去有無影響環境與社會之紀錄？ (九) 公司與其主要供應商之契約是否包含供應商如涉及違反其企業社會責任政策，且對環境與社會有顯著影響時，得隨時終止或解除契約之條款？			
四、加強資訊揭露 (一) 公司是否於其網站及公開資訊觀測站等處揭露具攸關性及可靠性之企業社會責任相關資訊？	V		於股東會年報揭露及我司全體網站，路徑為 http://www.jh.com.tw 無
五、公司如依據「上市上櫃公司企業社會責任實務守則」訂有本身之企業社會責任守則者，請敘明其運作與所訂守則之差異情形： 無 。			
六、其他有助於瞭解企業社會責任運作情形之重要資訊： 相關聲明請詳本年報P64~P66 。			
七、公司企業社會責任報告書如有通過相關驗證機構之查證標準，應加以敘明： 無 。			

(六)公司覆行誠信經營情形及採行措施：

評估項目	運作情形		與上市上櫃公司誠信經營守則差異情形及原因
	是	否	
一、訂定誠信經營政策及方案 (一) 公司是否於規章及對外文件中明示誠信經營之政策、作法，以及董事會與管理階層積極落實經營政策之承諾？ (二) 公司是否訂定防範不誠信行為方案，並於各方案內明定作業程序、行為指南、違規之懲戒及申訴制度，且落實執行？ (三) 公司是否對「上市上櫃公司誠信經營守則」第七條第二項各款或其他營業範圍內具較高不誠信行為風險之營業活動，採行防範措施？	V		我司全體訂有『誠信經營守則』，明訂所有供應商簽署遵守，不收禮金、不收回扣並禁止關係人交易，若有違背即斷絕往來，並落實違規之懲戒及申訴制度施行，以求最合理報價、最佳品質及最好的服務，內部稽核人員並定期查核前項制度遵循情形，將異常情形報知董事會，並於會議中隨時宣導公司誠實經營之理念。 無
二、落實誠信經營 (一) 公司是否評估往來對象之誠信紀錄，並於其與往來交易對象	V		我司全體訂有『誠信經營守則』，明訂所有供應商簽署遵守，不收禮金、不收回扣並禁止關係人交易，若有違背即斷絕往 無

評估項目	運作情形		與上市上櫃公司誠信經營守則差異情形及原因
	是	否	
簽訂之契約中明訂誠信行為條款？ (二)公司是否設置隸屬董事會之推動企業誠信經營專(兼)職單位，並定期向董事會報告其執行情形？ (三)公司是否制定防止利益衝突政策、提供適當陳述管道，並落實執行？ (四)公司是否為落實誠信經營已建立有效的會計制度、內部控制制度，並由內部稽核單位定期查核，或委託會計師執行查核？ (五)公司是否定期舉辦誠信經營之內、外部之教育訓練？			來，並落實違規之懲戒及申訴制度施行，以求最合理報價、最佳品質及最好的服務，內部稽核人員並定期查核前項制度遵循情形，將異常情形報知董事會，並於會議中隨時宣導公司誠實經營之理念。
三、公司檢舉制度之運作情形 (一)公司是否訂定具體檢舉及獎勵制度，並建立便利檢舉管道，及針對被檢舉對象指派適當之受理專責人員？ (二)公司是否訂定受理檢舉事項之調查標準作業程序及相關保密機制？ (三)公司是否採取保護檢舉人不因檢舉而遭受不當處置之措施？	V		我司全體業已訂定攸關違規之懲戒及檢舉申訴制度，採保密制隨時可以接受檢舉與申訴相關作業之運作。 無
四、加強資訊揭露 (一)公司是否於其網站及公開資訊觀測站，揭露其所訂誠信經營守則內容及推動成效？	V		於股東會年報揭露及我司全體網站，路徑為 http://www.jh.com.tw 無
五、公司如依據「上市上櫃公司誠信經營守則」訂有本身之誠信經營守則者，請敘明其運作與所訂守則之差異情形：無。			
六、其他有助於瞭解公司誠信經營運作情形之重要資訊：(如公司檢討修正其訂定之誠信經營守則等情形)：我司全體訂有誠信經營守則在會議中會隨時教育訓練並檢討。			

(七)公司如有訂定公司治理守則及相關規章者，應揭露其查詢方式：已揭露於本公司網站上網址 <http://www.jh.com.tw>。

(八)其他足以增進對公司治理運作情形之瞭解的重要資訊，得一併揭露：我司全體設立二席獨立董事、一席獨立監察人。

(九)內部控制制度執行狀況應揭露下列事項：

1.內部控制聲明書

今皓實業股份有限公司

內部控制聲明書

日期：108年3月22日

本公司民國 107 年度之內部控制制度，依據自行檢查的結果，謹聲明如下：

- 一、本公司確知建立、實施和維護內部控制制度係本公司董事會及經理人之責任，本公司業已建立此一制度。其目的係在對營運之效果及效率(含獲利、績效及保障資產安全等)、財務報導之可靠性及相關法令之遵循等目標的達成，提供合理的確保。
- 二、內部控制制度有其先天限制，不論設計如何完善，有效之內部控制制度亦僅能對上述三項目標之達成提供合理的確保；而且，由於環境、情況之改變，內部控制制度之有效性可能隨之改變。惟本公司之內部控制制度設有自我監督之機制，缺失一經辨認，本公司即採取更正之行動。
- 三、本公司係依據「公開發行公司建立內部控制制度處理準則」(以下簡稱「處理準則」)規定之內部控制制度有效性之判斷項目，判斷內部控制制度之設計及執行是否有效。該「處理準則」所採用之內部控制制度判斷項目，係為依管理控制之過程，將內部控制制度劃分為五個組成要素：1.控制環境，2.風險評估，3.控制作業，4.資訊及溝通，及5.監督。每個組成要素又包括若干項目。前述項目請參見「處理準則」之規定。
- 四、本公司業已採用上述內部控制制度判斷項目，檢查內部控制制度之設計及執行的有效性。
- 五、本公司基於前項檢查結果，認為本公司於民國107年12月31日的內部控制制度(含對子公司之監督與管理)，包括知悉營運之效果及效率目標達成之程度、財務報導之可靠性及相關法令之遵循有關的內部控制制度等之設計及執行係屬有效，其能合理確保上述目標之達成。
- 六、本聲明書將成為本公司年報及公開說明書之主要內容，並對外公開。上述公開之內容如有虛偽、隱匿等不法情事，將涉及證券交易法第二十條、第三十二條、第一百七十一條及第一百七十四條等之法律責任。
- 七、本聲明書業經本公司民國108年3月22日董事會通過，出席董事6人中，無人持反對意見，餘均同意本聲明書之內容，併此聲明。

今皓實業股份有限公司

董事長：林文煌



簽章

總經理：吳家鑫



簽章



2.委託會計師專案審查內部控制制度者，應揭露會計師審查報告：無。

(十)最近年度及截至年報刊印日止公司及其內部人員依法被處罰、公司對其內部人員違反內部控制制度規定之處罰、主要缺失與改善情形：無。

(十一)最近年度及截至年報刊印日止，股東會及董事會之重要決議：

1. 股東會

會議日期	重要決議事項	獨立董事意見	執行情形
107.06.14 股東常會	1. 通過 106 年度營業報告書及財務報表案。	不適用	無異議照案通過。
	2. 通過 106 年度虧損撥補案。		無發放股利。
	3. 修訂『董事會議事規則』部分條文案。		無異議照案通過，公告於本公司網站，並依修訂後程序辦理。
	4. 補選獨立董事一席案。		新任獨立董事：王瑋琦。 任期：107/06/14~108/06/12

2. 董事會

會議日期	重要決議事項	獨立董事意見	執行情形
107 年第四次 107.06.01	討論擬資金貸與子公司 JHA 美金 53 萬元案。	無	無異議照案通過。
107 年第五次 107.06.15	1. 討論補選薪資報酬委員會委員一名。 2. 結束子公司康宸生技有限公司營運案。	無	新聘任委員：王瑋琦。 任期：107/06/15~108/06/12 全無異議照案通過。
107 年第六次 107.08.01	1. 通過 107 年第二季合併財務報表。 2. 增訂『公司治理實務守則』案。	無	全無異議照案通過。
107 年第七次 107.08.10	討論擬轉讓 JHK 股權案。	無	無異議照案通過。
107 年第八次 107.10.26	1. 通過 107 年第三季合併財務報表。 2. 修訂內控管理辦法『03-03 成品倉庫管理辦法』、『10-19 財產管理辦法』、『10-21 長、短期投資管理辦法』及『業務外銷作業流程圖』部分條文案。 3. 內部稽核主管異動案。	無	全無異議照案通過。 內部稽核主管於 107 年 10 月 30 日辭職。
107 年第九次 107.11.20	1. 減少投資設立大陸子公司今皓電子(昆山)有限公司案。 2. 內部稽核主管異動案。	無	全無異議照案通過。 內部稽核主管於 107 年 11 月 1 日任職。
107 年第十次 107.12.24	1. 通過 108 年度內部稽核計劃。 2. 討論本公司於兆豐國際商業銀行短期借款資金運用案。	無	全無異議照案通過。

108 年第一次 108.02.26	1. 通過 107 年度財務報表及合併財務報表案。	無	全無異議照案通過。
108 年第二次 108.03.22	1. 會計師內部輪調自 108 年度第一季財報簽證起。 2. 討論免除子公司 JHA 對本公司的所有債務(含資貸及應收帳款轉資貸)案。 3. 通過內部控制自行評估結果聲明案。 4. 討論 107 年度虧損撥補案。 5. 討論民國 107 年度員工酬勞及酬勞分派案。 6. 修訂『公司章程』部分條文案。 7. 修訂『取得或處分資產處理程序』部分條文案。 8. 修訂『資金貸與他人作業程序』部分條文案。 9. 修訂『背書保證管理辦法』部分條文案。 11. 討論全面改選董事及監察人案。 12. 討論解除新任董事競業禁止之限制案。 13. 討論召集本公司 108 年股東常會相關事宜。	無	全無異議照案通過，提請股東會承認及提請股東會選舉，並於 108 年 03 月 22 日公告公開資訊觀測網站。
108 年第三次 108.04.26	1. 承認 107 年第一季財務報表。 2. 審查董事(含獨立董事)資格案。	無	全無異議照案通過。 提請股東會選舉，並於 108 年 04 月 26 日公告公開資訊觀測網站。

(十二)最近年度及截至年報刊印日止董事或監察人對董事會通過重要決議有不同意見且有紀錄或書面聲明者，其主要內容：無。

(十三)最近年度及截至年報刊印日止，公司董事長、總經理、會計主管、財務主管、內部稽核主管及研發主管等辭職解任情形之彙總：

公司有關人士辭職解任情形彙總表

職 稱	姓名	到任日期	解任日期	辭職或解任原因
稽核主管	邱明昨	103.01.14	107.10.26	因個人因素辭職

四、會計師公費資訊：

(一)會計師公費資訊級距表

會計師事務所名稱	會計師姓名		查核期間	備註
勤業眾信聯合會計師事務所	張敬人	李東峰	107/01/01~107/12/31	無

單位：新台幣千元

金額級距		公費項目	審計公費	非審計公費	合計
1	低於 2,000 千元			√	
2	2,000 千元 (含) ~ 4,000 千元		√		√
3	4,000 千元 (含) ~ 6,000 千元				
4	6,000 千元 (含) ~ 8,000 千元				
5	8,000 千元 (含) ~ 10,000 千元				
6	10,000 千元 (含) 以上				

- (二) 給付簽證會計師、簽證會計師所屬事務所及其關係企業之非審計公費為審計公費之四分之一以上者，應揭露審計與非審計公費金額及非審計服務內容：本公司 107 年度無非審計服務項目，故非審計公費為\$0 元。
- (三) 更換會計師事務所且更換年度所支付之審計公費較更換前一年度之審計公費減少者，應揭露更換前後審計公費金額及原因：無。
- (四) 審計公費較前一年度減少達百分之十五以上者，應揭露審計公費減少金額、比例及原因：無。

五、更換會計師資訊：無。

六、公司董事長、總經理、負責財務或會計事務之經理人，最近一年內曾任職於簽證會計師所屬事務所或其關係企業者：無。

七、最近年度及截至年報刊印日止，董事、監察人、經理人及持股比例超過百分之十之股東股權移轉及股權質押變動情形。股權移轉或股權質押之相對人為關係人者，應揭露該相對人之姓名、與公司、董事、監察人、持股比例超過百分之十股東之關係及所取得或質押股數。

(一)董事、監察人、經理人及大股東股權變動情形：

職 稱	姓 名	107 年度		108 年度截至 4 月 16 日止	
		持有股數增 (減)數	質押股數增 (減)數	持有股數增 (減)數	質押股數增 (減)數
董事長	林文煌	0	0	0	0
董事	陳柏壽	0	0	0	0
董事(總經理)	吳家鑫	0	0	0	0
董事	陳碧華	0	0	0	0
董事	劉禹豪	0	0	0	0
獨立董事	楊懷圻	0	0	0	0
獨立董事	王瑋琦	0	0	0	0
監察人	林進燈	(131,000)	0	(184,000)	0
監察人	陳秋香	0	0	0	0
監察人	游文人	0	0	0	0
副總經理	林家賢	(70,000)	0	0	0
副總經理	吳明輝	0	0	0	0
財會部經理	朱美珍	0	0	0	0

註 1.係填列公司董事、監察人、經理人及持股比例超過百分之十股東姓名。

註 2.係列取得、處分及質押。

(二)股權移轉資訊：無。

(三)股權質押資訊：無。

八、持股比例占前十名之股東，其相互間為關係人或為配偶、二親等以內之親屬關係之資料。

108年4月16日

姓名	本人持有股份		配偶、未成年子女持有股份		利用他人名義合計持有股份		前十大股東相互間具有財務會計準則公報第六號關係人或為配偶、二親等以內之親屬關係者，其名稱或姓名及關係。		備註
	股數	持股比率	股數	持股比率	股數	持股比率	姓名	關係	
林文煌	5,852,901	5.19%	290,335	0.26%	0	0.00%			
陳秋香	2,541,231	2.25%	0	0.00%	0	0.00%			
陳柏壽	2,513,741	2.23%	2,000	0.00%	0	0.00%			
吳家鑫	2,198,515	1.95%	752,708	0.67%	0	0.00%			
卓慧文	2,060,211	1.83%	1,695,941	1.50%	0	0.00%	林進燈	配偶	
駱旅華	2,000,547	1.77%	885,923	0.79%	0	0.00%			
丁英哲	1,800,000	1.60%	0	0.00%	0	0.00%			
林進燈	1,695,941	1.50%	2,060,211	1.83%	0	0.00%	卓慧文	配偶	
林韋廷	1,551,000	1.38%	0	0.00%	0	0.00%			
鄭朝	1,354,112	1.20%	0	0.00%	0	0.00%			

九、公司、公司之董事、監察人、經理人及公司直接或間接控制之事業對同一轉投資事業之持股數，並合併計算綜合持股比例。

單位：股；108年3月31日

轉投資事業	本公司投資		董事、監察人、經理人及直接或間接控制事業之投資		綜合投資	
	股數	股權比例	股數	股權比例	股數	持股比例
J.B.T Industrial Co., Ltd. (J.B.T)	18,600,000	100%	0	0	18,600,000	100%
JH America, Inc. (J.H.A)	6,000	100%	0	0	6,000	100%
今皓電子(昆山)有限公司 (J.H.K)	註1	100%	0	0	註1	100%
今皓光電(昆山)有限公司 (J.H.P)	註1	40.48%	註	59.52%	註1	100%
今皓光電(安徽)有限公司 (J.H.E)	註1	100%	0	0	註1	100%
今皓投資有限公司(J.H.I)	註1	100%	0	0	註1	100%

註1：係有限公司，故無股數。

肆、募資情形

一、資本及股份

(一)股本來源：(最近年度)

單位：新台幣仟元/股

年月	發行價格	核定股本		實收股本		備註							
		股數	金額	股數	金額	股本來源					以現金以外財產抵充股款者	其他	
						庫藏股	盈餘	資本公積	可轉債	債換			合計
95.09	10	135,000,000	1,350,000	113,657,220	1,136,572	(18,000)	69,568	-	-	-	51,568	無	註1
96.08	10	135,000,000	1,350,000	119,166,251	1,191,662	-	55,090	-	-	-	55,090	無	註2
97.10	10	135,000,000	1,350,000	115,912,251	1,159,122	(32,540)	-	-	-	-	(32,540)	無	註3
98.07	10	135,000,000	1,350,000	112,719,251	1,127,193	(31,930)	-	-	-	-	(31,930)	無	註4
99.07	10	135,000,000	1,350,000	112,719,251	1,127,193	-	-	-	-	-	-	無	無

註1.經授商字第 09501205050 號函核准增資\$69,567,910；註銷庫藏股\$ 18,000,000

2.經授商字第 09601205030 號函核准增資\$55,090,310

3.經授商字第 09701250140 號函核准註銷庫藏股\$32,540,000

4.經授商字第 09801159490 號函核准註銷庫藏股\$31,930,000

股份種類	核定股本			備註
	流通在外股份	未發行股份	合計	
普通股	112,719,251	22,280,749	135,000,000	無

總括申報制度相關資訊：無。

(二)股東結構

108年4月16日

股東結構 數量	政府機構	金融機構	其他法人	個人	外國機構及 外 人	合計
人 數	0	3	28	15,046	20	15,097
持有股數	0	86,476	3,419	111,970,968	658,388	112,719,251
持股比例	0.00%	0.08%	0.00%	99.34%	0.58%	100.00%

(三)股權分散情形

單位：股；108年4月16日

持 股 分 級			股東人數	持有股數	持股比例
1	至	999	8,097	502,545	0.45%
1,000	至	5,000	4,371	10,478,807	9.30%
5,001	至	10,000	1,242	10,069,326	8.93%
10,001	至	15,000	377	4,751,056	4.21%
15,001	至	20,000	309	5,840,008	5.18%
20,001	至	30,000	236	6,145,179	5.45%
30,001	至	40,000	98	3,535,521	3.14%
40,001	至	50,000	80	3,738,082	3.32%
50,001	至	100,000	152	11,070,850	9.82%
100,001	至	200,000	72	10,068,307	8.93%
200,001	至	400,000	33	9,202,593	8.16%
400,001	至	600,000	9	4,269,014	3.79%
600,001	至	800,000	5	3,475,547	3.08%
800,001	至	1,000,000	3	2,718,008	2.41%
1,000,001	以上		13	26,854,408	23.82%
合 計			15,097	112,719,251	100.00%

(四)主要股東名單

單位：股；108年4月16日

主要股東名稱	股 份	持有股數	持股比例
林文煌		5,852,901	5.19%
陳秋香		2,541,231	2.25%
陳柏壽		2,513,741	2.23%
吳家鑫		2,198,515	1.95%
卓慧文		2,060,211	1.83%
駱旅華		2,000,547	1.77%
丁英哲		1,800,000	1.60%
林進燈		1,695,941	1.50%
林韋廷		1,551,000	1.38%
鄭朝		1,354,112	1.20%

(五)最近二年度每股市價、淨值、盈餘、股利及相關資料

單位：新台幣元

項 目		年 度		106 年度	107 年度	當年度截至 108 年 3 月 31 日
		最 高	最 低			
每股市價 (註 1)	最 高			10.65	12.15	8.25
	最 低			6.99	6.44	7.74
	平 均			7.87	8.41	8.13
每股淨值	分 配 前			-	-	-
	分 配 後			-	-	-
每股盈餘	加權平均股數(股)			112,719	112,719	112,719
	每股盈餘	追溯調整		(0.91)	(0.30)	(0.26)
		追溯調整		(0.91)	(0.30)	(0.26)
每股股利	現 金 股 利			-	-	-
	無償配股	盈餘配股		-	-	-
		資本公積配股		-	-	-
	累積未付股利			-	-	-
投資報酬分 析	本 益 比(註 2)			-	-	-
	本 利 比(註 3)			-	-	-
	現金股利殖利率(註 4)			-	-	-

註 1. 列示各年度普通股最高及最低市價，並按各年度成交值與成交量計算各年度平均市價。

2. 本益比=當年度每股平均收盤價／每股盈餘。

3. 本利比=當年度每股平均收盤價／每股現金股利。

4. 現金股利殖利率=每股現金股利／當年度每股平均收盤價。

5. 截至年報刊印日止，107 年度虧損撥補案尚未經股東會決議通過。

(六)公司股利政策及執行狀況

1. 公司章程所訂之股利政策：

本公司年度如有獲利，應提撥3%~12%為員工酬勞、1%~3%為董事監察人酬勞，但公司尚有累積虧損時，應先預留彌補虧損數。

員工分配酬勞及以股票或現金為之對象，得包括符合一定條件之從屬公司員工，其條件授權董事會訂定之。

本公司年度決算如有盈餘，應先提繳稅款，彌補以往年度虧損，次提百分之十為法定盈餘公積，但法定盈餘公積累積已達實收資本時，得免繼續提列；另視公司營運需要或法令規定提列或迴轉特別盈餘公積，如尚有餘額，加計累積未分配盈餘，由董事會就其提撥10%~100%，擬具盈餘分配議案提請股東會決議後分派之。

董事會於108年3月擬具修章案內容如下，並尚待108年股東常會通過：

本公司年度決算如有盈餘，應先提繳稅款，彌補以往年度虧損，次提百分之十為法定盈餘公積，但法定盈餘公積累積已達實收資本時，得免繼續提列；另視公司營運需要或法令規定提列或迴轉特別盈餘公積，如尚有餘額，加計累積未分配盈餘，由

董事會就其提撥10%~100%，且於此提撥區間中，至少提撥10%分配股東股利，其中現金股利不得低於股利總數之30%。但現金股利每股若低於0.1元，得改以股票股利發放。

前項盈餘提供分派之比率，得視當年度實際獲利、資本預算及資金狀況等相關因素酌予調整，並擬具盈餘分配議案提請股東會決議後分派之。

2. 本次股東會擬議股利分配之情形：106年度盈餘彌補累積虧損，故不配股配息。

(七) 本次股東會擬議之無償配對公司營業績效及每股盈餘之影響

依據「公開發行公司公開財務預測資訊理準則」之規定，本公司無需公告申報民國107年財務預測，故不適用。

(八) 員工酬勞及董事、監察人酬勞

1. 公司章程所載員工酬勞及董事、監察人酬勞之成數或範圍：

本公司年度如有獲利，應提撥3%~12%為員工酬勞、1%~3%為董事監察人酬勞，但公司尚有累積虧損時，應先預留彌補虧損數。員工分配酬勞及以股票或現金為之對象，得包括符合一定條件之從屬公司員工，其條件授權董事會訂定之。

2. 本期估列員工紅利及董事、監察人酬勞金額之估列基礎、配發股票紅利之股數計算基礎及實際配發金額若與估列數有差異時之會計處理：不適用。

3. 董事會通過擬議配發員工酬勞等資訊：

(1) 配發員工酬勞(現金或股票)及董事、監察人酬勞金額：

本期盈餘為彌補累積虧損，故不擬分派員工及董監事酬勞。

(2) 擬議配發員工股票酬勞金額及占本期個體或個別財務報告稅後純益及員工酬勞總額合計數之比例：不適用。

(3) 考慮擬議配發員工酬勞及董事、監人酬勞後之設算每股盈餘：不適用。

4. 前一年度員工分紅及董事、監察人酬勞之實際配發情形：本公司106年分配員工紅利及董事、監察人酬勞，與107年3月22日董事會決議相同。

(九) 公司買回本公司股份情形：

本公司最近年度及截至年報刊登日止，未申請買回本公司股份。

二、公司債辦理情形：無。

三、特別股辦理情形：無。

四、海外存託憑證辦理情形：無。

五、員工認股權憑證辦理情形：無。

六、併購或受讓他公司股份發行新股辦理情形：無。

七、資金運用計劃執行情形：無。

伍、營運概況

一、業務內容

(一)業務範圍

1.所營業務之主要內容：

01. B202010 非金屬礦業。
02. C199990 未分類其他食品製造業。
03. C801110 肥料製造業。
04. C802070 農藥製造業。
05. C802100 化粧品製造。
06. C802990 其他化學製品製造業。
07. C901010 陶瓷及陶瓷製品製造業。
08. CC01020 電線及電纜製造業。
09. CC01080 電子零組件製造業。
10. CC01110 電腦及其週邊設備製造業。
11. CC01990 其他電機及電子機械器材製造業。
12. F102170 食品什貨批發業。
13. F106030 模具批發業。
14. F107050 肥料批發業。
15. F108011 中藥批發業。
16. F108021 西藥批發業。
17. F108031 醫療器材批發業。
18. F108040 化粧品批發業。
19. F199990 其他批發業。
20. F203010 食品什貨飲料零售業。
21. F207050 肥料零售業。
22. F208040 化粧品零售業。
23. F299990 其他零售業。
24. F119010 電子材料批發業。
25. F206030 模具零售業。
26. F219010 電子材料零售業。
27. F401010 國際貿易業。
28. I199990 其他顧問服務業。
29. IG01010 生物技術服務業。
30. IZ99990 其他工商服務業。
31. ZZ99999 除許可業務外，得經營法令非禁止或限制之業務。

2.營業比重：

商 品 項 目	比 重 (%)
連接器及連接線	98.3
其他電子零件組	1.7

3. 公司目前之商品項目：

- A. 電線、電纜加工製造之電線電路板線材組合件。
- B. 精密電子接頭插座、連接器及相關組件。
- C. 電子零組件之模具、射出品、沖壓零件及其他電子零組件。
- D. 各種傳輸信號之電線組合件及各種電源線。
- E. 光纖套圈、跳接線、光纖 PLC 分光器、光纖陣列、**光電轉換模組**。
- F. 無線天線、天線電線組合及天線零件、組合、天線之新的應用。
- G. NB/TV/monitor 用之軟排線及極細同軸線。
- H. 電子商務及通路物流事業。

4. 計劃開發之新產品：

由於 PC/NB 市場未來仍未見大幅成長，而汽車工業、工業應用、能源工業、通訊市場將成為未來連接產業的主要戰場，未來產品研發的方向將著重於高頻/高速/高精度之連接產品，尤其在手機、伺服器雲端及邊緣運算機房、汽車應用尤其汽車電子的產值未來將是電腦的數倍大、平板電腦、數位多媒體、高頻通訊、工業及辦公室設備、能源低損耗用線等產品領域，產品設計著重於輕薄短小的特性組合，並將考量更適合大量生產、組裝及低成本之設計手法。

環保、節能、生技等議題已是各國發展政策上必列的重要方針，今皓將結合外部合作夥伴資源以提供客戶整體服務，逐步發展相關產品及技術服務，包括能源產業所需之儲能系統、線盒及變電箱、生技產業所需之奈米級加工、環保產業所需之回收再利用技術等方面，以今皓既有之技術基礎及生產管理能力擴大營運方向。

IDC 評估，影響臺灣 2019 年以後 ICT 市場的趨勢還是圍繞著物聯網、自動化、終端載具、邊緣運算、自動駕駛車和社群網路等幾大趨勢。今皓將與客戶共同開發符合邊緣運算之高精度、高傳輸速度之光通訊產品。同時，由於光通訊產品在未來勢將滲透至消費性電子產業、汽車產品、醫療產業之應用情境，開發汽車上使用的線組及電路產品，今皓未來亦將以整合上下游廠商之技術以提供客戶所需之整體技術服務。

今皓預期光纖傳輸將會是下一代快速傳輸地主流，光纖線組的產品已經完成而光電轉換的裝置將是主要的關鍵零主件，故與外部技術團隊合作發展可快速連接轉換的技術。未來數年內將會爆發性的成長、今皓以光電轉換為主軸、並將陸續切入各頻段所需之技術解決方案，為未來科技與消費生活應用帶來無限的可能。

(二)產業概況

1. 產業之現況與發展：

本公司所營業務主要係從事電腦及其週邊、通訊與資訊家電用連接線之生產與銷售，屬於資訊電子工業中重要電子零組件之一環。所謂連接線(Cable Assembly)，係指兩端或一端具有連接器(Connector)組合，中間為訊號連接線的訊號傳遞裝置；藉著連接線，一個個獨立的次系統才得以傳輸電氣訊號，以達到連結完整的系統功能。一般常見的電腦連接線(含軟性排線)，包括鍵盤連接線、印表機連接線、滑鼠連接線、Cat 網路連接線、ATA 磁碟機連接線、監視器 DP 連接線、數位電視 HDMI 連接線，充電傳輸 USB 及 TYPE C 連接線等。而通訊及資訊家電用之連接線則有免持聽筒電線組、充電器之電線組、大哥大~汽車連動電線組、家用電玩主機、平板電腦…及衛星定位(GPS)、汽車電子電腦之連接線、共用 Type C 電線組、各種介面轉換的主動式連接線組合件等。我國產製之連接線大部份被使用於電腦及其週邊設備、通訊設備與資訊家電產品。

國際研究暨顧問機構 Gartner 表示，去(2018)年全球包括個人電腦(PC)、平板與行動電話在內的裝置出貨量總計 22.8 億台；2019 年出貨量預估將增加 1.75%，達 23.03 億台。Gartner 預測，到 2021 年，市售智慧型手機中將有 9%支援 5G。Gartner 表示，2018 年將由兩大市場帶動整體裝置出貨量成長。首先是行動電話市場，其中，以高端智慧型手機部門為主；其次為頂級 ultramobile 市場，主要是由於蘋果 MacBook Air 及微軟 Windows 10 等輕薄裝置帶動需求走高。

Gartner 研究總監 Ranjit Atwal 指出，市場上存在多種選擇，因而廠商面臨兩大挑戰；首先是廠商必須考慮消費者擁有多少裝置，進而積極搶攻荷包占有率(wallet share)，讓品牌成為顧客的首要選擇；其次是傳遞產品的價值，將對的裝置銷售給對的受眾。

未來將有越來越多消費者注重產品價值而非價格，進而考慮購買較昂貴的裝置。Gartner 預測，2018 年傳統 PC 出貨量下滑 4.4%，其中，筆電機種下滑幅度最大(1.9%)。至於頂級 ultramobile 市場將是 2018 年唯一增長的 PC 部門，若不將其納入考慮範圍，整體 PC 市場將呈現萎縮局面。Ranjit Atwal 表示，從 2016 年 6 月以來 DRAM 成本已經翻倍，PC 供應商也自 2017 年上半年開始調漲 PC 價格。這股趨勢延續到 2018 年，直到 DRAM 價格回穩。Gartner 預測，2018 年行動電話出貨量將增加 2.6%，總計達 19 億支。2018 年智慧型手機銷售將成長 6.2%，占行動電話銷售 87%。另外，5G 手機將於 2019 年上市，預測到了 2021 年，市售智慧型手機中將有 9%支援 5G。Gartner 分析，在 2018 年，智慧手機廠商將把焦點放在如何提供更具吸引力的個人化體驗，除裝置內建人工智慧、虛擬個人助理和更自然的使用者介面外，也會採用生物辨識技術(biometrics)並進一步強化螢幕與拍照功能。

2018 年至 2022 年全球裝置之出貨量預估 (單位：百萬台)

Personal Computing Device Forecast, 2018-2022 (shipments in millions)					
Product Category	2018	2018	2022	2022	2018-2022
	Shipments*	Share*	Shipments*	Share*	CAGR*
Desktop + DT & Datacenter WS	93.7	23.0%	82.3	21.8%	-3.2%
Notebook + Mobile Workstation	164.1	40.3%	166.6	44.0%	0.4%
Detachable Tablet	20.7	5.1%	28.0	7.4%	7.8%
Slate Tablet	128.5	31.6%	101.4	26.8%	-5.8%
Grand Total	407.0	100.0%	378.3	100.0%	-1.8%
Traditional PC	257.8	63.3%	248.9	65.8%	-0.9%
Traditional PC + Detachable	278.5	68.4%	276.9	73.2%	-0.1%
Total Tablet (Slate + Detachable)	149.2	36.7%	129.4	34.2%	-3.5%

Source: IDC Worldwide Quarterly Personal Computing Device Tracker, December 4, 2018

* Notes: All figures represent forecast data.

資料來源：<https://www.nownews.com/news/20181205/3105267/>

據 IDC 研究報告顯示，全球個人運算裝置市場整體出貨量在 2018 年預估將下降 3.9%，個人運算裝置包含傳統 PC（桌機、筆電和 workstation）和平板電腦。出貨量下跌的趨勢預期將會持續，並在 2022 年萎縮至 3.783 億台，複合年增率（CAGR）為 -1.8%。

從類別上來看：

平板在 2018 年第三季表現令人失望，並且與之前的預測相比，前景不佳。具體而言，平板自 2015 年以來一直維持下降趨勢，預計在未來五年中持續收縮，複合年增率為 -5.8%。

智慧型手機的持續面臨壓力，在創新有限以及平板產品生命週期增加的情形下，對手機成交量的復甦造成壓力。

可拆卸平板電腦的數據預測也在該季向下調整，面臨市場整合和消費者接受度等挑戰。不過將依舊保持成長態勢，至 2022 年的複合年增率預估為 7.8%。

傳統 PC 預期也將面臨挑戰，特別是桌機。不過，遊戲、商用電腦升級以及高階筆電的擴大成為近期的亮點，相關筆電和 workstation 擁有最大的市佔率。至 2022 年，筆電和 workstation 在整體個人運算裝置市場的市佔率有望增加至 44%，出貨量的複合年增率為 0.4%。

IDC 的個人運算裝置追蹤研究經理 Jay Chou 表示：「從短期來看，傳統個人電腦市場將受到處理器晶片短缺的影響，預計會對低階電腦和庫存量造成更大影響。但隨著商業升級將在未來一年左右進入最後階段，我們認為這將推動大部分重點銷量，並有助於提升整體業績金額表現。」

全球前五大 PC 出貨消長 (單位：千台)

2018Q4年全球個人電腦出貨量

Company	4Q18		4Q17		4Q18/4Q17 Growth
	Shipments	Share	Shipments	Share	
1. Lenovo*	16,757	24.6%	16,549	23.4%	1.3%
2. HP	16,055	23.6%	16,581	23.4%	-3.2%
3. Dell Inc	11,259	16.5%	11,078	15.7%	1.6%
4. Apple	4,922	7.2%	5,119	7.2%	-3.8%
5. Acer Group	4,548	6.7%	4,970	7.0%	-8.5%
Others	14,594	21.4%	16,425	23.2%	-11.1%
Total	68,134	100.0%	70,722	100.0%	-3.7%
Lenovo (excluding Fujitsu volume in 4Q17)**	16,757	24.6%	15,691	22.2%	6.8%

Source: IDC Quarterly Personal Computing Device Tracker, January 10, 2019

根據 IDC 季報告，包括台式機，筆記型電腦和工作站在內的傳統 PC 出貨量在第四季總計超過 6810 萬台，同比下降 3.7%。IDC 認為，這數據略高於預期的 4.7%，但全年 PC 出貨量同比下降 0.4%。另一家市調公司 Gartner 強調，2017 年第四季的出貨量下降了 4.3%。

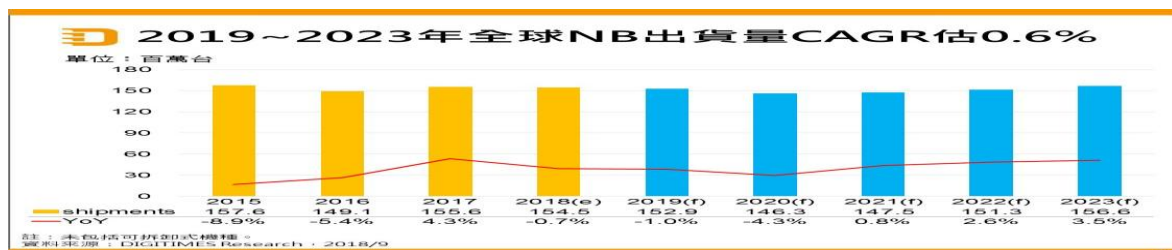
從 PC 業者來看，聯想在全球個人電腦市場保持領先地位，惠普其銷量同比小幅下滑。從地區來看，美國的數量從去年(2018)開始略有增加，而在歐洲中東，非洲 (EMEA) 地區和亞太地區(不包括日本)則均為負數，出現了個位數的下降，主要就是因為美中貿易戰。然而，日本地區幫助所有主要原始設備製造商(OEM)呈現增長。

IDC 強調聯想在第四季保持領先地位，市場份額為 24.6%，與戴爾一起成為僅有的兩家五大 PC 廠商之一，同比增長 1.3%。然而，惠普排名第二，市佔率 23.6%。由於美洲地區充滿挑戰，因此同比下降 3.2%。相比之下，戴爾在前五大 OEM 中的同比增長最為強勁，季出貨量增長 1.6%。該公司在第四季取得 15.7% 的市佔率。

蘋果排在第四位，市佔率 7.2%，同比下降 3.8%。此外，宏碁排名第五，市佔率 6.7%，同比下降 8.5%。另外，根據研調機構 Gartner 調查，2018 年全年 PC 總出貨量達 2 億 5,940 萬台，年減 1.3%，連續第七年下滑。

資料來源: <http://iknow.stpi.narl.org.tw/Post/Read.aspx?PostID=15187>

全球筆記型電腦出貨量與成長率變化



2018~2023 年全球 NB 出貨 CAGR 將為 0.6% 2019 年美中貿易戰不至全面波及市場

2019 年 NB 市場不論供給或需求面皆充斥不利因素，整體出貨恐較 2018 年再下探，然 DIGITIMES Research 對 2019 年以後 NB 市場發展並不悲觀，預期全球 NB 出貨量 2018~2023 年複合成長率(CAGR)將為 0.6%，至 2023 年可維持 1.5 億台以上規模。

資料來源：_

https://www.digitimes.com.tw/tech/rpt/rpt_show.asp?cnlid=3&pack=216&packsale=&pro=y&prona me=&cat=CMP&v=20180927-199

表、3Q18全球筆記型電腦出貨排名

品牌	3Q18		3Q17		3Q18 YoY
	排名	市占率	排名	市占率	
惠普	1	25.3%	1	25.8%	-1.8%
聯想	2	19.8%	2	20.1%	-1.6%
戴爾	3	16.8%	3	15.6%	8.0%
華碩	4	8.4%	5	8.9%	-6.2%
蘋果	5	7.9%	4	10.4%	-24.3%
宏碁	6	7.8%	6	7.7%	1.4%
總出貨量(單位:千台)	42,680		42,690		-0.02%

註：聯想不含併購品牌出貨

Source: TrendForce, Nov., 2018

全球市場研究機構 TrendForce 最新筆記型電腦出貨報告顯示，2018 年第三季全球筆記型電腦出貨為 4,268 萬台，季增幅僅 3.9%，對比先前預估的 5~6% 季成長，出現約 2% 缺口，主要受到 CPU 缺貨因素所致。

展望第四季，TrendForce 筆記型電腦分析師曾姍涵指出，即便進入旺季備貨尾聲，筆電品牌為達年度出貨目標在生產規畫仍相當積極，然而 CPU 近乎零庫存的低氣壓持續壟罩，恐造成第四季筆電出貨年衰退約 1.9%，此波主流 CPU 缺貨預計將持續至明年上半年。

此外，中美貿易戰延燒，筆電列入美對中進口課徵清單討論，即便生效與否仍不明朗，但筆電品牌及代工廠後續因應措施已備受關注。目前易地生產為評估選項之一，但可能帶來成本上升、產品與工廠須重新認證、總生產天數增加等風險。相較之下，提前進行筆電生產雖然會增加庫存管控壓力，但避險綜效可能優於前者。

戴爾挑戰雙位數年增長，華碩、蘋果年衰退幅度擴大在出貨排名上，惠普第三季出貨達 1,080 萬台，穩居第一。全年出貨可望挑戰 4,200 萬台新紀錄，年增率約 5%，優於整體筆電出貨表現。

聯想（不含併購品牌出貨）第三季出貨約 844 萬台，排名第二。然而，受到中國內需市場放緩影響，與去年同期相比出貨衰退 1.6%。

戴爾第三季筆電出貨來到 718 萬台，與去年同期相比增長 8%，排名第三。受惠於今年商務筆電的優異表現，戴爾全年出貨可望站上 2,800 萬台，12% 的年增長成績為前六大之冠。

華碩第三季出貨約 358 萬台，位居第四。今年整體筆電市場的出貨動能一大部分來自商務筆電，但華碩專注於獲利佳的利基型產品，導致出貨表現連續八個季度呈現年對年下滑，且今年的年對年衰退幅度更可能擴大至一成以上。

至於蘋果、宏碁第三季出貨表現相當，分別為 336 萬台以及 335 萬台，然而與去年同期相比，出貨表現大相逕庭。蘋果今年在搭載 OLED Bar 的高階 MacBook Pro 中配置新處理器，即便效能提升，但高售價產品難激起市場漣漪，加上 MacBook Air 新品遲至第四季上市，導致蘋果第三季年衰退高達 24.3%。宏碁則是質、量並重，第三季除了在帶量的 Chromebook 表現不俗，利基型的電競筆電出貨也相當亮眼，帶動出貨年增幅達 1.4%。

資料來源：<http://technews.tw/2018/11/20/q3-notebook-computer-shipment-is-lower-than-expected/>

TV 規格市占率預估

表、2018-2019年各電視規格市占率預測

電視規格指標		2018年市占率	2019年市占率(E)
尺寸 (吋)	≤32	32.0%	28.9%
	39-43	24.5%	24.6%
	48-50	16.0%	15.5%
	55-60	18.7%	19.3%
	≥65	8.8%	11.7%
解析度	HD/FHD	54.5%	46.3%
	4K以上	45.5%	53.5%
	8K	0.04%	0.2%
高階電視	QLED	1.4%	1.7%
	OLED	1.2%	1.6%
	傳統LCD	97.4%	96.7%

Source: WitsView, Jan., 2019

資料來源：TrendForce集邦科技

根據 TrendForce 光電研究(WitsView)最新研究報告顯示，去(2018)年全球電視品牌出貨數量為 2.19 億台，年增 4.1%，擺脫 2017 年的衰退局勢；預估今(2019)年全球電視品牌出貨數量將成長至 2.23 億台，年增約 1.6%。

WitsView 研究經理楊晴翔表示，2019 年隨著年初華星光電的十一代線、年中惠科的八點六代線以及年底夏普廣州十點五代線將分別投入市場，大尺寸面板供給大增，面板的降價壓力將無法避免，卻也讓大尺寸電視邁向平價化。

未來，電視產業勢必要尋求更多的規格進化，以創造品牌價值與凸顯差異化。電視品牌加速布局大尺寸電視。WitsView 指出，對於電視品牌而言，32 吋以下的電視多半被定位為低階產品，加上 32 吋以下面板長期處於供過於求的情況，導致面板成本透明而難以有差異化空間，因此電視品牌 32 吋以下的產品出貨比重逐年下降，2019 年占比預計將低於三成。

相對地，55 吋以上等大尺寸產品比重逐年提升，其中 65 吋以上電視今年的占比有望從 2018 年的 8.8%，成長至 2019 年的 11.7%。觀察去年北美市場的終端售價，65 吋落在 399~699 美元，75 吋則多半在 1,500 美元以上。隨著大尺寸電視平價化，預期今年下半年的旺季促銷中，也有機會出現 799 美元以下超低價的 75 吋電視。大尺寸 LCD 與 OLED 來襲，QLED 電視將背腹受敵。WitsView 指出，大尺寸面板價格的下降，將帶動更多電視品牌進入大尺寸市場，然而未來大尺寸電視將未必是獲利保證，一線品牌的市場操作將更加棘手。

以電視龍頭三星電子力推的 QLED 電視來看，屬於高階的 55/65 吋 QLED 電視在去年年底的促銷價格約落在 1,000~1,500 美元，而 55/65 吋 OLED 電視價格則維持在 1,500 美元以上，讓具有價格優勢的 QLED 電視在銷售表現上不遜於 OLED 電視。但是面對 75 吋 LCD 電視可能帶來的低價威脅，加上下半年 LGD 廣州 OLED 廠的投入，可望稍稍緩解 OLED 面板長期供給不足的情況，勢必讓下半年 OLED 面板價格有所鬆動。

因此，今年 QLED 電視能否維持價格優勢將會是三星的一大隱憂。由於 4K 電視市場已日趨成熟，2019 年市占率預計將突破五成，讓三星與 Sony 力推的 8K 解析度成為目前市場最期待的規格升級。但 8K 除了需要內容、傳輸與硬體等產業鏈的成熟發展，8K 面板與 4K 面板的價差仍在兩倍以上，因此 4K 的成長模式是否能複製到 8K 仍有待觀察。WitsView 預估今年 8K 電視占整體整機出貨比重僅約 0.2%。WitsView 表示，相較於往 8K 轉進，藉由電視本身規格差異化來提升附加價值相對容易，例如達成高動態對比(HDR)體驗的 Mini LED 與 dual cell 設計，以及無邊框全面屏的外觀設計，或許是電視品牌可以考慮的方向。

資料來源：

<https://www.ttv.com.tw/finance/view/0120193014451A20543DE0C7442DA377466D41F6E27B938A/588>

品牌電視全球出貨量預測

表、2018~2019年全球前五大电视品牌出货量预估

品牌厂	2018(E)		YoY	2019(F)		YoY
	排名	出货量		排名	出货量	
Samsung	1	40.8	-5.0%	1	41.3	1.2%
LGE	2	28.8	1.4%	2	29.0	0.7%
TCL	3	17.5	16.0%	3	19.0	8.6%
Hisense	4	13.4	4.8%	4	13.5	0.7%
SONY	5	11.9	-1.0%	5	11.7	-1.7%
Others	105.8		6.1%	106.6		0.7%
出货总量 单位:百万台	218.2		3.4%	221.1		1.3%

Source: WitsView, Nov., 2018



從數據中可以看出，2018年預計全球液晶電視出貨量前5名分別為三星、LG電子、TCL、海信和SONY。其中TCL預計將同比增長率高達16.0%，海信預計同比增長率4.8%，數據中可以看出，中國品牌電視在全球範圍內獲得了一定的肯定。

同時WitsView也對2019年全球液晶電視市場進行了預測，預計2019年全球電視出貨量將進一步擴大至2.21億部，同比增長1.3%。其中預測TCL仍會有較大幅度增長。

TrendForce指出，近年來OLED電視的熱賣，讓主打QLED的電視龍頭品牌三星電子在聲勢上節節敗退。但隨著三星電子將高端電視的發展重心轉移至8K電視，加上今年液晶面板價格下降，QLED的成本優勢明顯反映在今年北美黑色星期五的促銷價格中。55寸QLED售價999美元、65寸QLED價格則降到1,299美元，顯示三星有意透過QLED有感降價來穩住市占率。

釘科技認為，隨著京東方10.5代線的投產，未來中國電視品牌或進一步加大大尺寸電視的生產，帶動中國市場更大尺寸電視換機需求。同時中國品牌電視未來將會重點開拓海外市場，原因主要是贏得更多市場和釋放產能。

資料來源：<https://ek21.com/news/3/25634/>

全球電視面板出貨排名

全球電視面板出貨排名

出貨量 (萬片)		出貨面積 (萬平方米)	
京東方	5,430	LGD	3,000
2 LGD	4,860	2 三星	2,620
3 群創	4,510	3 京東方	2,340
4 三星	3,940	4 群創	2,090
5 華星光電	3,870	5 華星光電	1,740
6 友達	2,530	6 友達	1,570

資料來源：群智諮詢

製表：袁顯庭

根據群智諮詢 (Sigmaintell) 數據顯示，2018 年全球電視面板的出貨量 2.84 億片，年增 8.4%，出貨面積為 1.51 億平方米，年增 9.5%，出貨量及出貨面積均創歷史新高。京東方出貨量首度超越 LGD，躍居電視面板龍頭。大陸產能增加，韓廠轉進 OLED 技術，預期大陸面板廠市占率還會持續攀升。

2018 年大陸面板廠 10.5 代、8.6 代新產能持續開出，也讓市場排名大洗牌。從出貨數量來看，京東方出貨衝上 5,430 萬片，超過 LGD 奪冠，後續將穩居第一的位置。LGD 出貨量 4,860 萬片，群創出貨 4,510 萬片，分居二、三位，三星出貨量 3,940 萬片，排名第四。其他大陸面板廠隨著產能規模的擴大，排名不斷提升，華星光電出貨 3,870 萬片，友達出貨 2,530 萬片，惠科出貨量 1,260 萬片，夏普 880 萬片，中電熊貓出貨 770 萬片。

韓廠以大尺寸產品為主，雖然出貨數量排名下降，但出貨面積排名依然領先，LGD 和三星穩居冠亞軍，出貨面積分別為 3,000 萬平方米、2,620 萬平方米，京東方排名第三，出貨面積 2,340 萬平方米。

展望 2019 年，去年電視面板價格平均跌幅超過 20%，第一季大部分面板價格處於歷史低位，價格紅利將有利於刺激廠商備貨需求的恢復。以韓廠為首的面板廠商積極推動面板產能升級，淘汰舊的 LCD 產線，電視面板技術更多元發展，超大尺寸、量子點、超薄、無邊框等高附加值的板需求增加以及 8K 面板的批量生產均將去化更多的產能。群智諮詢預計 2019 年 65 吋的占比將提升到 7.3%，需求數量將超過 2,000 萬台。同時在消費和商用市場雙雙加持下，75 吋、82 吋、85 吋、86 吋等超大尺寸也將迎來高速增長。

群智諮詢估計，2019 年電視面板出貨量為 2.76 億台，年減 2%。產業推動大尺寸化的影響，預計面板出貨面積增長 4.4%，帶動平均尺寸增長 1.5 吋。2019 年全球電視面板市場供需比為 6.4%，相較 2018 年供需比 7.1% 將有所收斂，價格在觸底之後有望在旺季迎來階段性的反彈。

資料來源：<https://www.chinatimes.com/newspapers/20190117000321-260204>

全球平板電腦出貨量預估 (單位: 百萬台)



2018 年全球平板出貨將衰退 4.9%，衰退幅度較 2017 年進一步縮小，表現優於預期。面板、記憶體等零組件價格回穩，白牌平板廠商成本壓力減小，白牌平板出貨將略增。品牌 9 吋以上平板出貨量將持續增加，主因由小換大的換機需求及廠商積極做大教育平板市場。

受手機螢幕持續放大影響，9 吋以下平板出貨量將大幅減少，造成整體品牌平板出貨仍將下滑。

2019 年預期平板出貨將較 2018 年衰退 6.6%，減幅擴大。大尺寸手機持續侵蝕 9 吋以下平板市場。2in1 平板出貨動能轉弱。廠商對於推出新機採保守態度，較無新品刺激買氣。亞馬遜 (Amazon) 價格補貼已由平板轉向智慧音響，影響品牌平板出貨量。廠商降價有限，難以推升買氣。

2021 年後，市場規模大致抵定，出貨量年衰退幅度約將在 2~3%，整體平板市場可維持在 1.2 億台水準。

資料來源：

https://www.digitimes.com.tw/tech/showimg.asp?sourcetype=2&filename=0000020189915_2_X6N18H413T.png&source=20180927-198

全球前五大品牌平板電腦占比

表、2018~2019年全球前五大平板電腦品牌市占率預估

品牌	2018 (E)		2019 (F)	
	排名	市占率	排名	市占率
蘋果	1	29.6%	1	29.6%
三星	2	15.1%	2	14.9%
華為	3	9.8%	3	11.3%
亞馬遜	4	9.2%	4	9.3%
聯想	5	7.1%	5	7.5%
其他		29.2%		27.4%
出貨總量(百萬台)	145.5		139.6	

註：平板電腦定義為7吋1024x600(含)以上產品，不包含2-in-1 PC

Source: TrendForce, Nov., 2018

根據全球市場研究機構 TrendForce 最新研究指出，2018 年全球平板電腦出貨在智慧音箱崛起以及匯率大幅波動影響下，低價平板出貨表現不如預期，全年平板電腦出貨約 1.46 億台，年衰退約 4.3%。

展望 2019 年平板電腦市況，TrendForce 筆記型電腦分析師曾姘涵指出，2019 年平板電腦仍有助於品牌實現戰略性目標，如透過維持裝置用戶數，以強化 5G 時代品牌在物聯網的影響力，因此一些大品牌即便減少低階產品布局，也不願棄守平板市場。此外，華為在平板市場的快速竄升、Google 對於平板裝置依舊野心未減，將支撐平板電腦出貨表現。TrendForce 預估 2019 年平板電腦出貨約 1.40 億台，年衰退約 4%。

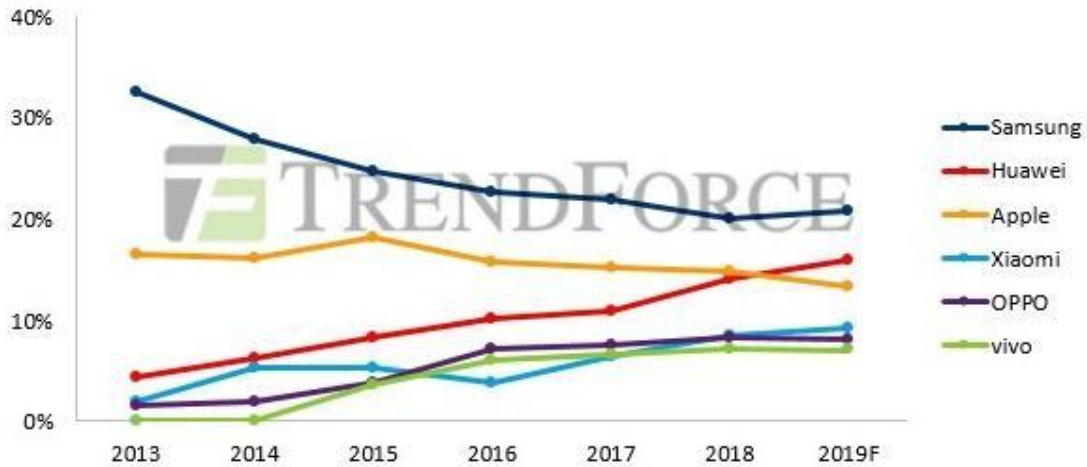
華為出貨年增逾三成，蘋果出貨動能轉趨保守，在平板電腦市場陷入低價搶市之際，華為反而逆向操作，將行動裝置事業延伸至平板產品，帶動 2018 年平板電腦出貨量年增逾三成，站上 1,400 萬台出貨水準，市占率更可望一舉拉高 2.6 個百分點，來到 9.8%，超越亞馬遜站上第三名位置。

亞馬遜方面，智慧音箱崛起分散部分低階平板銷售動能，即便產品組合加速往 8 吋(含)以上尺寸區間調整，恐仍難逃出貨年衰退的命運，預估亞馬遜平板在經歷 3 個年度的強勁成長後，將於 2018 年轉趨保守，出貨量預估年減 1% 至 1,340 萬台，排名退居第四。

龍頭廠商蘋果雖然趕在歐美銷售旺季前發表 11 吋以及 12.9 吋全螢幕新品，但推出時間與高單價 iPhone 接近，同時也將 iPad Pro 售價天花板推升 25%，恐不利於 iPad 旗艦機種銷售，預估 2018 年 iPad 出貨將微幅下滑至 4,300 萬台左右，年衰退約 2%。

資料來源：<https://technews.tw/2018/11/12/global-tablet-shipments-decreased-by-4point3-percent/>

2017 全球智慧型手機銷售量



2019 年智慧型手機生產總量將落在 14.1 億支，較 2018 年衰退 3.3%，若全球需求進一步惡化，不排除衰退幅度將擴大至 5%。

TrendForce 最新報告指出，2019 年智慧型手機市場受到中美貿易戰影響，不確定因素增加，加上換機周期延長、創新程度降低等衝擊，導致市場需求遲滯。預估全年生產總量將落在 14.1 億支，較 2018 年衰退 3.3%，若全球需求進一步惡化，不排除衰退幅度將擴大至 5%。

以全球市佔排名來看，三星(Samsung)將續擁冠軍頭銜，華為(Huawei)預估在今年超越蘋果(Apple)成為全球第二大手機品牌廠，而蘋果則將下滑一個席次至全球第三名。

TrendForce 指出，由於三星在中高低階手機市場的佈局已相當完整，相較於中國品牌廠可以往更低階或是海外進行佈局。然而，三星透過新興市場帶動成長的難度相對較高，因而市佔版圖持續萎縮，2018 年生產總量約為 2.93 億支，年衰退 8%。2019 年三星的目標仍舊為守住既有版圖並積極耕耘新興市場，過往遭受中國品牌廠規格戰的夾殺，今年也將在規格及定價上採取更為積極的策略迎戰中國品牌。TrendForce 預估，三星今年仍將為全球市佔第一、市佔率約 20%。

蘋果未走出新機定價、舊機禁售逆風

華為產品線佈局完整、擁有自主晶片開發優勢，在高階市場方面，以 P 系列及 Mate 系列瓜分蘋果在中國的高階市場市佔，並且以榮耀等系列成功進軍東歐等海外市場，帶動 2018 年生產總量達 2.05 億支，年成長 30%。

2019 年華為除了守成中國市場既有版圖外，更仰賴東歐、巴西、南美等新市場市佔的擴大，TrendForce 預估其生產總量有機會持續成長至 2.25 億支，市佔率達 16%，正式取代蘋果成為全球市佔率第二名的智慧型手機品牌。然而，作為中國第一大手機品牌，中美貿易戰的發展與衝擊對華為智慧型手機的生產與出貨影響恐更為顯著，須密切觀察動態。

回顧蘋果 2018 年生產總量表現，上半年和 2017 年同期差異不大，但下半年新機發表並未如期帶動生產總量增長，反較同期衰退 7%，全年生產總量約落在 2.15 億支，較 2017 年下滑 3%。其中在中國的銷售表現上，受到新機定價問題，以及舊機型禁售事件的影響，銷售表現較 2017 年衰退將近 1,000 萬支。

2019 年蘋果將持續面臨換機週期延長、品牌獲利與定價策略如何取得平衡，以及中國高階市場的銷售失利等問題。預估 2019 年的生產總數將比 2018 年衰退至 1.89 億支，市佔率將從 15% 下滑至 13%。若中美貿易戰緊張態勢未獲改善，生產總量的衰退幅度恐再擴大。

中國手機品牌整併潮擴大 全球市佔差距收斂

2019 年全球市佔第四名至第六名的排名則與 2018 年改變不大，第四名為小米。該公司

透過低毛利的行銷方式，以及引進米家生態鏈周邊商品、軟體服務等吸引買氣，生產總量達 1.23 億支，相較 2017 年的生產總量成長約 32%。2019 年除了持續專注研發技術提升能力外，也將透過重新定義子品牌，包含小米、紅米、黑鯊、POCO，以及技術合作的美圖等，來翻轉民眾對於小米技術能力的印象，並且持續強化歐洲及印度的通路提升競爭力，預估 2019 年的生產總量將略為提升至 1.29 億支。

OPPO 與 Vivo 2019 年將蟬聯全球市佔率排名第五名與第六名。由於中國內需市場飽和，OPPO、Vivo 轉向擴大海外市場的經營，包含 OPPO 在印度推出 Realme 線上品牌，或是 Vivo 為國際足聯世界盃提供六年贊助以提升國際知名度等。然而，目前 OPPO 與 Vivo 都還有約七成的營收佔比來自中國市場，在 2019 年中國經濟狀況不明朗的前提下，對於 OPPO 及 Vivo 將產生較大的衝擊。以各別表現來看，OPPO 2018 年生產總量為 1.2 億支，2019 年以持平表現為目標，相較之下，海外佔比較低的 Vivo 2018 年生產總量為 1.04 億支，2019 年恐將跌破至 1 億支以下，全球市佔率分別為 8% 與 7%。

TrendForce 表示，2018 年已有多家中國手機品牌廠倒閉或遭整併，顯示手機產業已進入大者恆大格局。2019 年除了將延續此一趨勢外，產品差異化越來越困難，導致全球前六席次的市佔率差距將更為收斂。另外，中美貿易戰的發展也為整體產業帶來更多不確定的因素，是否將擴大甚至導致手機產業版圖的位移與重整，將會是 2019 年最大觀察重點。

資料來源：<https://www.eettaiwan.com/news/article/20190115NT21-smartphone>



根據市場調查研究機構 Counterpoint 的 2018 年全球智慧手機品牌的獲利排行，2018 年第 2 季，蘋果在 iPhone X 的幫助下，拿下手機市場 62% 獲利。根據蘋果上個月發表的第 3 季財報，營收達 533 億美元，較 2017 年同期成長 17%，淨利達則是來到 115.2 億美元，較 2017 年同期成長 32%。

排名第二的是南韓三星，2018 年第 2 季，三星搶下手機市場 17% 獲利。相較過去，三星獲利出現下滑。排行 3 到 5 名的廠商都是中國品牌手機。第 3 名華為 8% 獲利，第 4 名 OPPO 則有 5% 獲利，第 5 名及第 6 名分別是 VIVO 及小米，分別拿下 4% 及 3% 獲利。前 6 大廠商中，中國手機品牌占據 4 名，但合計獲利僅 20%，僅蘋果三分之一。依照趨勢觀察，中國手機品牌的獲利狀況持續成長。

雖然蘋果手機獲利率如此高，但手機銷售數量並不突出。統計資料顯示，蘋果第 2 季手機銷量為 4,130 萬支，市占率為 12.1%，低於華為第 2 季 5,420 萬支出貨量。整體來說，截至 2018 年 7 月，三星手機出貨量仍是第一名，第 2 季單季出貨量高達 7,150 萬支，達

20.9% 市占率。

除了出貨量，獲利方面，出貨量排名第 2 的華為，日前公布半年報顯示，消費者業務方面，2018 上半年達成營收人民幣 2,372 億元。華為獲利率 14% 情況下，根據此數據計算，儘管手機出貨量大於蘋果，但獲利僅為蘋果五分之一。另外，以小米首次上市後的財報計算，小米獲利更只是蘋果 2% 而已。

就報告分析，全球前 6 大手機廠商幾乎拿下全球市場 99% 獲利，剩下 1% 獲利，由其他數百家廠商瓜分。隨著全球手機銷售疲弱，出貨量下降，出貨量小的手機廠商，未來生存空間勢必更壓縮。

資料來源：<https://finance.technews.tw/2018/09/25/2018q2-apple-iphone-profit/>

智慧型手機作業系統市占率

Smartphone OS Sales Share (%)

Germany	3 m/e June '17	3 m/e June '18	% pt. Change
iOS	16	18.8	2.8
Android	82.3	80.5	-1.8
Windows	1.4	0.5	-0.9
Other	0.4	0.2	-0.2
GB	3 m/e June '17	3 m/e June '18	% pt. Change
iOS	35.5	34.9	-0.6
Android	62.8	64.5	1.7
Windows	1.1	0.6	-0.5
Other	0.6	0	-0.6
France	3 m/e June '17	3 m/e June '18	% pt. Change
iOS	18.3	22.5	4.2
Android	80.6	77	-3.6
Windows	1.1	0	-1.1
Other	0	0.5	0.5
Italy	3 m/e June '17	3 m/e June '18	% pt. Change
iOS	13.5	11.1	-2.4
Android	83.4	88	4.6
Windows	3	0.7	-2.3
Other	0.1	0.2	0.1
Spain	3 m/e June '17	3 m/e June '18	% pt. Change
iOS	8	11.8	3.8
Android	92	88.2	-3.8
Windows	0	0	0
Other	0	0	0

USA	3 m/e June '17	3 m/e June '18	% pt. Change
iOS	32.8	38.7	5.9
Android	65.5	61	-4.5
Windows	1.3	0.1	-1.2
Other	0.3	0.1	-0.2
China	3 m/e June '17	3 m/e June '18	% pt. Change
iOS	21.5	19.4	-2.1
Android	78.4	80.4	2
Windows	0.1	0.1	0
Other	0	0.1	0.1
Australia	3 m/e June '17	3 m/e June '18	% pt. Change
iOS	35.8	36.3	0.5
Android	63.9	62.9	-1
Windows	0.3	0.4	0.1
Other	0	0.4	0.4
Japan	3 m/e June '17	3 m/e June '18	% pt. Change
iOS	44.6	42.9	-1.7
Android	55	55.8	0.8
Windows	0.3	0.1	-0.2
Other	0.2	1.2	1
EU5	3 m/e June '17	3 m/e June '18	% pt. Change
iOS	18.8	20.1	1.3
Android	79.6	79.3	-0.3
Windows	1.4	0.4	-1
Other	0.2	0.2	0

市場調查機構 Kantar Worldpanel ComTech 近日公布 2018 年 4 月至 6 月(2018 Q2) 全球智慧手機系統市佔率調查報告。資料顯示，在這一季裡 Android 雖然佔據主導地位，但表現好壞參半，以歐洲主要 5 個國家(EU5) 來說，Android 市佔率就下降了 0.3%，iOS 則是上升 1.3%；此外，iOS 系統在美國更是一口氣上升了 5.9%。

Kantar 指出，這次調查中，Android 在英國、義大利、日本和中國等市場表現最好，主要可歸功於華為手機。

Kantar 全球總監 Dominic Sunnebo 評論，過去三年，華為公司在歐洲快速發展，但在英國的銷售表現卻一直呈現低迷，然而 2018 Q2 華為利用 P20 旗艦手機和 P Smart 低階手機雙管齊下成功地提升英國市場的市佔率，也帶動了使用者跳槽到 Android 手機陣營。

至於 Apple 的 iOS 操作系統在美國、法國、西班牙、德國、歐洲 5 國、澳洲等地的市佔率表現則是都比 2017 年同期成長，成長幅度依序分別為：5.9%、4.2%、3.8%、2.8%、1.3% 與 0.5%。

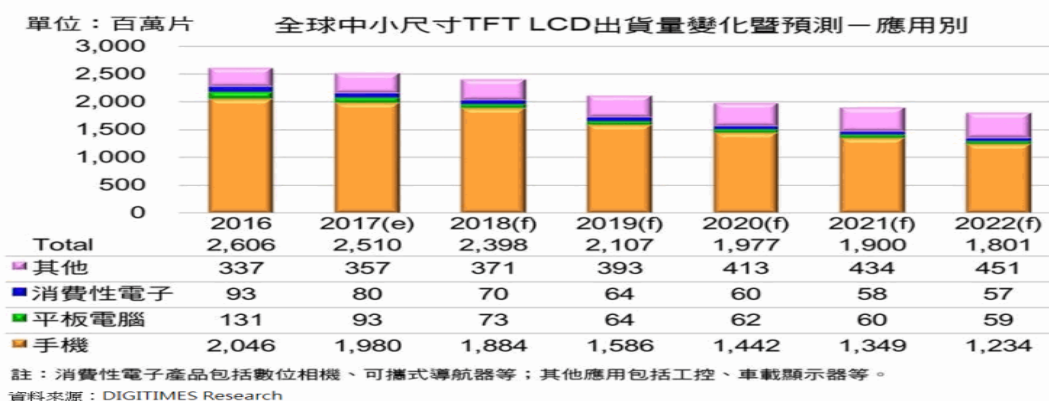
其中又以美國市場表現最突出，iOS 市佔率提升 5.9%、達到 38.7%，Kantar 指出 iPhone 8 和 iPhone 8 Plus 銷售表現相當優異，銷售量將近全美 2018 Q2 智慧手機總銷量的五分之一，若以美國 2018 Q2 手機暢銷排行榜來看，前 10 名的暢銷手機裡，iPhone 系列就佔了 8 席，iPhone X 也在排行第四名。雖然 Samsung 三星憑藉著 Galaxy S9 和 Note 系列在美國市場仍具有優勢，也有中階平價的 J 系列與 LG 競爭，但中高階手機的銷售不佳反而帶動 Apple 銷售量提升。

另外，在中國市場，iPhone X 自 2017 年 11 月上市以來一直是最暢銷的手機型號，手機銷售量更是達到中國整體銷售量的 5.3%，但受到了華為、小米、Oppo、Vivo 等手機品牌的競爭，即使身為最暢銷手機仍無法挽回市佔率，也因此 Android 系統在 2018 Q2 市佔率成長 2%、高達 80.4%。

資料來源：<https://3c.yipee.cc/129547/>智慧手機系統市佔率調查：2018-q2-android-表現好壞參半，ios-緩

全球中小尺寸 TFT LCD 出貨量預測

智慧型手機面板採 AMOLED 比重持續提升 中小尺寸 TFT LCD 出貨量將持續下滑



由於 AMOLED 技術崛起，2015 年起，韓廠 Samsung Display、LG Display 及日廠 Japan Display 皆大幅縮減中小尺寸 TFT-LCD 產能，轉向擴增 AMOLED 產能，而平板電腦應用亦逐漸轉向 9 吋至 13 吋，因此，自 2016 年起，全球中小尺寸 TFT-LCD 出貨量逐年下滑；DIGITIMES Research 即估計，至 2022 年將減為 18 億片，相較於 2018 年時的 24 億片，年複合成長率 (CAGR) 將達 -6.9%。

其中，以手機應用受 AMOLED 影響最大，DIGITIMES Research 指出，隨著功能手機需求持續下滑，智慧型手機需求成長幅度也將趨緩，整體手機用面板出貨量將由 2018 年的 24.4 億片僅成長至 2022 年的 24.7 億片，CAGR 為 0.3%，其中，AMOLED 面板滲透率將由 2018 年的 22.8% 提升至 2022 年的 50.1%，正式過半，TFT-LCD 出貨量則持續下滑。

DIGITIMES Research 預估，全球手機用 TFT-LCD 出貨量 2018-2022 年 CAGR 將為 -10%，尤其在 2019 年，隨著國際主要面板業者於 AMOLED 新產能逐步到位，加上蘋果手機屆時可望全面改採 AMOLED 面板，手機用 TFT-LCD 出貨量恐較 2018 年陡降 15.8%。

值得注意的是，DIGITIMES Research 認為，隨著大陸業者的崛起，大陸智慧型手機品牌逐漸在全球站穩腳跟，華為、Oppo 等業者出貨量已邁向全球前五，也使大陸面板廠智慧型手機面板出貨量持續上升，2017 年陸廠手機用 TFT-LCD 出貨量可能超越台廠。不過，由於台廠在全球工控、車載及其他消費性電子產品應用市場仍具優勢，加上陸廠轉向 AMOLED 面板遠較台廠積極，未來台廠仍將主導中小尺寸 TFT-LCD 市場。

資料來源：<http://blog.moneydj.com/news/2017/09/30/>研調：全球中小尺寸 tft-lcd 未來 5 年出貨

全球伺服器出貨量變化與預測

表、2018-2019年全球前五大伺服器品牌市占率排名

Rank	Company	Market Share	
		2018(E)	2019(F)
1	Dell EMC	16.7%	15.6%
2	HPE	15.1%	14.3%
3	Inspur	7.8%	8.8%
4	Huawei	6.4%	7.7%
5	Lenovo	5.7%	5.0%

Source: DRAMeXchange, Dec. 2018

根據 TrendForce 記憶體儲存研究 (DRAMeXchange) 指出，2018 年全球伺服器市場持續成長，預估全年出貨量年增約 5%，達到 1,242 萬台。以品牌廠出貨市占率排名來看，前三名分別為 Dell EMC、HPE (含 H3C) 與 Inspur，出貨市占率分別為 16.7%、15.1%、7.8%。

DRAMeXchange 資深分析師劉家豪指出，2018 年全球伺服器出貨成長動能主要仍是來自於北美品牌廠的貢獻，比重超過三成。就伺服器屬性來看，商務型伺服器 (Enterprise Server) 仍占出貨大宗，而網路型資料中心 (Internet Data Center) 的比重則成長至近 35%。主要原因為資料中心需求受淡旺季影響較小，上半年北美直接代工規模年增 17%，而下半年因庫存調整與資本支出放緩，需求略為趨緩，年增約 12%。

從品牌端來看，2018 年雖然第一季受到淡季影響，出貨略為衰退，但第二季開始市況明顯回溫，出貨量季成長超過一成，進入第三季後整體伺服器更達到出貨高峰，來到 320 萬台。展望 2019 年，因新平台備貨週期提前，多數需求已在 2018 年到位，廠商布局將轉為保守，2019 上半年出貨成長幅度預估將收斂至 2%，待下半年 Intel 的 Gen2 與 AMD 的 Rome 新平台問世後，才有可能再次驅動市場需求。

雲端、商務需求帶動，北美品牌出貨強勁

現階段北美品牌廠出貨表現仍相當強勁，全球市占前兩名的 Dell EMC、HPE 在商務型伺服器表現依舊穩健；其次，隨著雲端運算興起，Dell EMC 在全球雲端基礎架構市場上已占有一席之地，且逐漸擴大儲存伺服器的比重，現階段約占全球雲端儲存市場的 10%。

反觀營利導向的 HPE 則逐漸放棄低毛利的超大規模伺服器基礎設施代工 (Hyperscale Server Infrastructure)，轉而專注在企業整合與雲端超融合 (Hyper coverage) 的整合方案，以提高營收。

浪潮全年出貨近百萬台，華為出貨年增 20%

中國兩大品牌之一的浪潮，今年受惠於政府政策推動與資料中心訂單增加，整體出貨將會接近 100 萬台，在中國區出貨市占率近三成。在產品規劃上，浪潮大部分伺服器代工與品牌出貨皆集中在中國國內網路客戶，尤其以一線網路廠商 BAT (百度、阿里巴巴與騰訊) 最具規模，而在第二線網路廠商頭條、美團、京東、滴滴等崛起加持下，今年下半年訂單仍然絡繹不絕。DRAMeXchange 預估，浪潮明年戰略規劃將著重在新客群的開發，尤以北美客戶為主要目標。

華為今年在穩健的電信營運商標案加持下，整體出貨動能來到歷史新高，全年成長二成。若以出貨規劃來看，中國區伺服器需求約占華為整體出貨的七成，其餘則以歐洲車廠與電信營運商的伺服器與資料中心建案 (5G、telecom server) 為主。

資料來源：<http://technews.tw/2018/12/20/server-shipment-2019/>
<https://itw01.com/VPS5GE2.html>

全球太陽能需求預估(一)

2018 Quarterly Solar PV Demand Trends, Major Global Markets

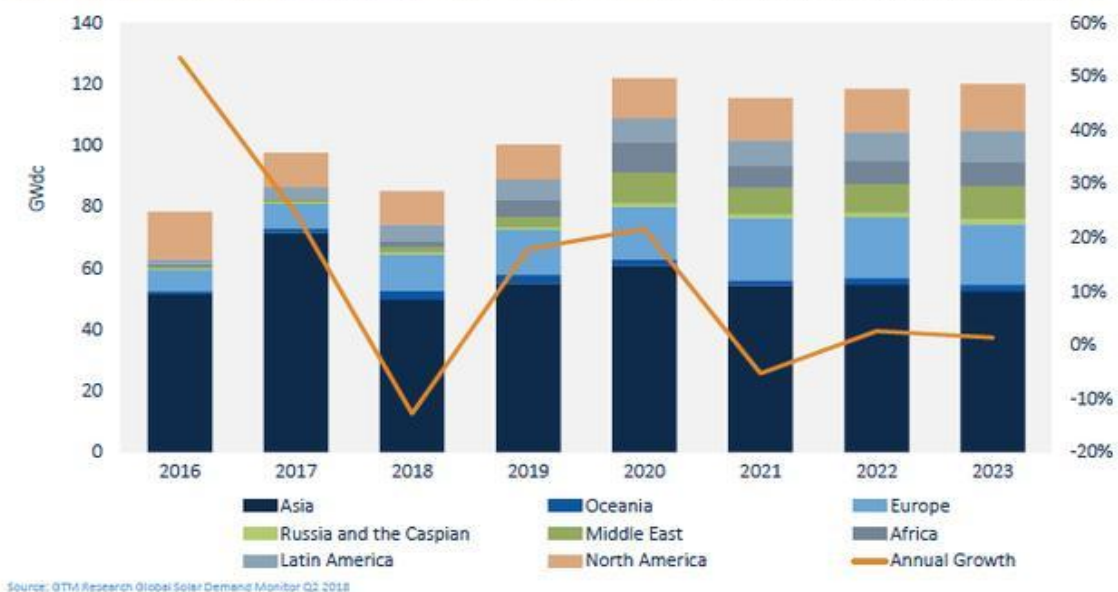


今年7月至9月，全球太陽能需求將達到自2015年以來的最低季度水平，主要是因為中國削減了對新的公用事業規模光伏項目的支持，並對分布式發電實施了10吉瓦的上限。

根據GTM Research的全球太陽能需求監測報告，隨著中國市場開始復甦並且美國進入今年最繁忙的部署期，第四季度太陽能需求將環比增長42%。

GTM預計今年全球光伏需求將從此前預測的103.5吉瓦萎縮至85.2吉瓦。在北美和歐洲，預計需求「相對穩定」，今年將分別增長16%和12%。

Global PV Demand by Region, 2016-2023E



GTM分析師表示，由於努力實現其2020年歐盟能源目標以及到2030年確保32%可再生能源供應的新目標，歐洲市場正在壯大。在較低的模塊價格環境中，更多的市場是可能會達到預測範圍內的非補貼光伏經濟的有意義的臨界點。

今年，中東將占全球光伏發電容量的 3%，到 2023 年這一數字將增長到 9%。而沙烏地阿拉伯和阿聯的增長將到該地區裝機容量的 50%。

預計到 2023 年，拉丁美洲將占全球安裝量的 7%，其中墨西哥、巴西和智利占該地區裝機容量的 81%。

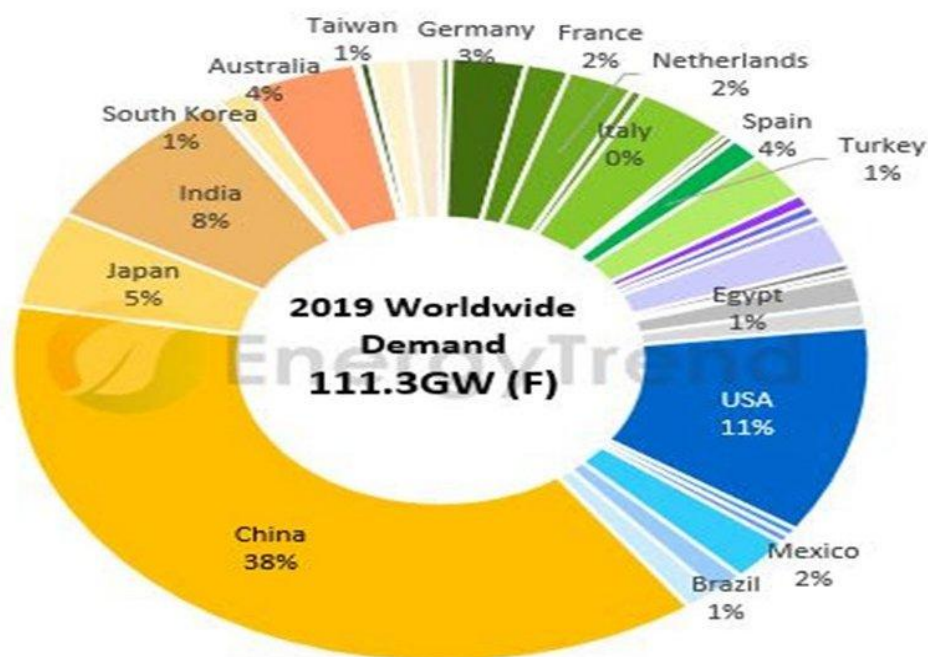
與此同時，GTM 預計中國今年的需求量將從 48.2 吉瓦降至 28.8 吉瓦，低於 TrendForce 預測的 31.6 吉瓦。預計中國從現在到 2022 年將部署 141 吉瓦容量，而最初估計為 206 吉瓦。

「每年 20-25 吉瓦的裝機容量將是中國的新常態，而不是 30-40 吉瓦。」分析師補充說，中國可能會看到拍賣和無補貼的太陽能作為其關鍵的驅動前鋒。

資料來源：<https://kknews.cc/finance/blzv6rm.html>

全球太陽能需求預估(二)

圖、2019年全球太陽能需求預估



Source: EnergyTrend, Jan., 2019

TrendForce 旗下綠能研究 EnergyTrend 指出，2019 年的太陽能需求，受惠於政策鼓勵與供應鏈價格持續下降，預期 2019 年新增併網量將成長 7.7%，來到 111.3GW，再次創下歷史新高。其中歐洲市場因為持續落實巴黎協議與模組跌價，預期 2019 年成長幅度最大，最多可望超過五成；印度則是因為具有先天發展優勢，以及政府政策積極推動，最有可能維持高需求成長動能。

EnergyTrend 分析師曹君如指出，2018 年中國「531 新政」雖對市場造成衝擊，但因海外市場的需求走強，加上中國市場所受影響低於預期，整體呈現「低谷不低」的現象，全年新增併網量達到 103GW，年增 4.9%。

根據 EnergyTrend 最新需求報告統計，全球市場規模自 2018 年起預計會持穩在 100-120GW 之間，各年度需求量變化幅度將低於 10%。而 GW 級市場將從 2016 年的 6 個成長至 2019 年的 15 個，顯示市場由寡占走向平均、分散化的趨勢

EnergyTrend 預估，2019 年中國、美國將穩居全球前二大市場，印度則為第三大需求國，日本第四。其他新興市場如東南亞、北非、中東、拉丁美洲等也自 2018 年逐漸崛起，如中東地區 2018 年全年需求預計將較 2017 年增加近 100%，2019 年還將增加 50% 左右。

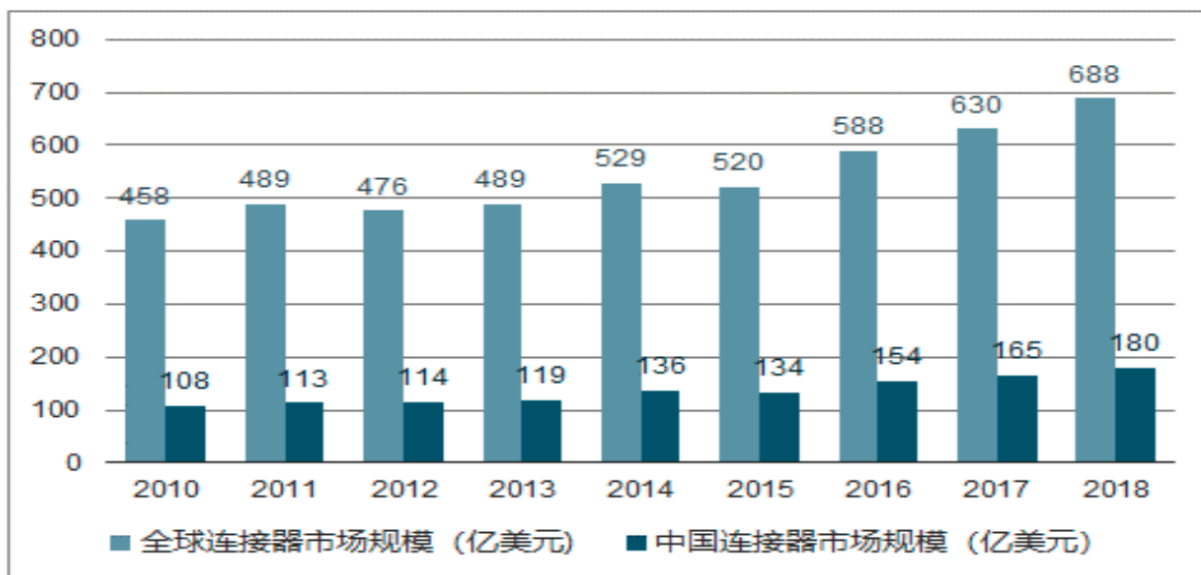
上游原料部分，EnergyTrend 表示，從整體供應鏈來看，儘管 2018 年陷入供過於求、低利潤的困境，但技術和成本優勢較強且全球布局較廣的一線大廠仍保有強勁的營運動能，既有的擴產計畫多能持續進行，使供應鏈有持續集中化的現象。

EnergyTrend 指出，數據顯示，中國前五大多晶矽廠的新產能預計在 2019 年第二季陸續開出，屆時前五大廠的產能將占全球近 70%，且現金成本更具競爭力。在矽晶圓部分，2019 年將由隆基與中環雙龍頭主宰市場，單晶供應鏈也將因此變得更具主導性，有機會拉升全年單晶市占來到 6 成，扭轉近年來多晶大過單晶的局面，較無市場競爭力的多晶廠商未來也將逐漸被淘汰。

EnergyTrend 認為，太陽能產業在 2018 年面臨強大考驗，但同時也進入盤整階段，預期長期發展將趨於穩定與健康。而隨著供應鏈價格持續下探，使太陽能逐步朝擺脫補貼、平價上網的方向發展，無補貼系統的普及程度及其實際的均化度電成本 (LCOE)，將成為未來供應鏈的價格指標。

資料來源：https://www.biwennews.com/story.php?post_id=678

全球連接器市場規模趨勢 (億美元)

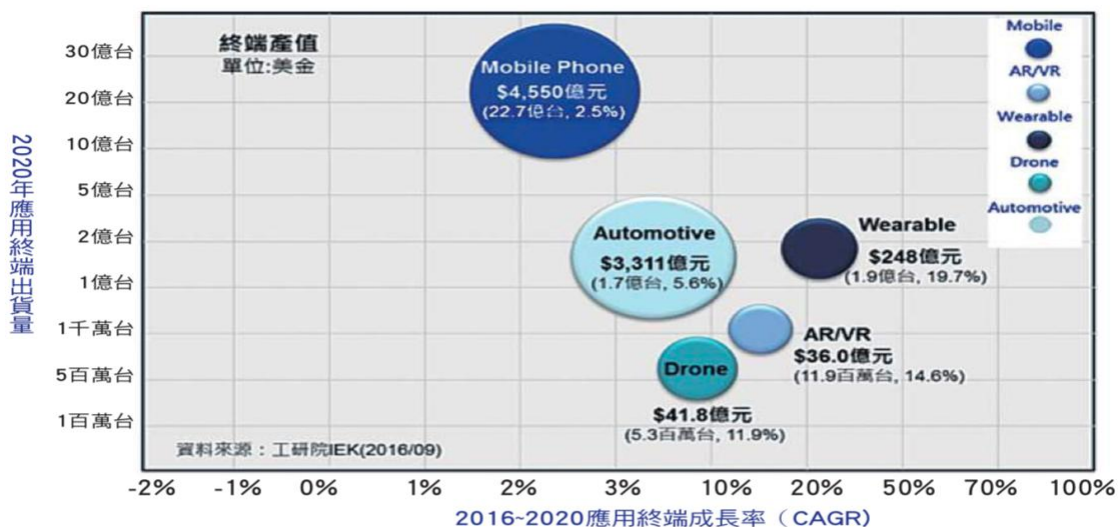


連接器產業發展迄今經過 NB/平板輕薄化、手機耳機孔逐步減少…等幾波系統結構轉變帶來的產業衝擊，使原聚焦 PC 應用板類連接器、記憶卡類連接器、Phone jack 連接器…業者於近幾年來展開積極轉型，在產品技術與應用領域的布局重新擬訂策略，經過 2~3 年的轉型期與持續耕耘新市場的努力下，終於在近來逐步走出陰霾，重新找到新客戶應用並重新出發。展望未來，在 AIoT 趨勢成形下，除將繼續在應用層面帶來更多連接器的新發展機會，包括各種高頻傳輸介面技術的持續進化、連接器/感測器整合新趨勢、連接器走向軟性電子化…等新技术發展，也可望為 Connector 產業再次灌注新驅動力，帶來新一波的市場發展榮景。

資料來源：<http://www.chyxx.com/industry/201810/685601.html>

電子零組件產業規模趨勢分析

圖一、2020年全球終端市場五大應用產品發展



根據工研院 IEK 研究，約 22.7 億台產值 4,550 億 車出貨量約 1.7 億台產值 2020 年全球電子零組件之重要終端市場五大應用為行動電話虛擬擴增實境無人機穿戴裝置汽車等圖一，估計 2020 年全球行動電話出貨量

美元虛擬擴增實境裝置出貨量約 11.9 百萬台產值 36 億美元無人機出貨量約 5.3 百萬台產值 41.8 億美元穿戴裝置出貨量約 1.9 億台產值 248 億美元汽

3,311 億美元，從上述五大應用產品，可以展開重要共通性零組件為顯示器感測器連接器鏡頭模組電路板等，下文將依序論述說明。

(一)顯示器應用發展趨勢：

2020 年全球顯示器市場中，應用在手機上顯示器產值約 438.3 億美元液晶電視 LCD TV 約 475.6 億美元汽車上約 74.0 億美元，而較高年複合成長率產品在 OLED TV 約 69.2%智慧手錶約 19.7%虛擬擴增實境約 14.6% 等，市場驅動因素在於全球 5G 基礎建設趨於成熟，大寬頻數位傳輸驅使虛擬實境顯示應用普及，另外，在軟性顯示面板 Flexible AMOLED 技術突破，預期帶動中小尺寸軟性顯示應用成長，汽車用顯示器則是一個值得開發的領域，不過亟需高耐候性抗高溫潮濕高紫外線環境的產品。

(二)感測器應用發展趨勢：2020 年全球感測器市場四大應用年複合成長率，依序有汽車用穿戴式 Wearable 遊戲機 Game Console 智慧手機等，其中感測器在智慧手機產值約 139.7

億美元汽車用約 56.6 億美元穿戴式裝置約 13.4 億美元遊戲機約 10.1 億美元，市場驅動因素包括在於個人預防醫學衍生穿戴裝置生理量測感測需求環境惡化或空氣污染帶動行動環境偵測感知商機車規法規推動胎壓偵測系統自動緊急煞車創新服務例如 UBER 駕駛行為保險人工智慧技術進步等。

(三)連接器應用發展趨勢：

2020 年全球連接器市場有三大重要應用有智慧手機汽車遊戲機，其中連接器應用在智慧手機產值約 120.3 億美元汽車用約 132.5 億美元遊戲機約 8.9 億美元，市場驅動因素包括 USB-IF 協會制定 USB Type C 連接器，將驅使資料影音電力傳輸介面趨於統一汽車電子化與通訊高速化需求，帶動諸多高頻傳輸連接器商機，未來可積極布局中高階相關連接器所需之高頻傳輸材料與製程技術，以掌握下階段可觀的 IoT 市場商機，包括車用先進駕駛輔助系統 ADAS 興起，衍生影像感測模組整合連接器產品需求。

(四)鏡頭模組應用發展趨勢：2020 年全球鏡頭模組市場有三大重要應用智慧手機汽車穿戴式監視用 Surveillance，其中鏡頭模組在智慧手機產值約 356.4 億美元汽車約 78.7 億

美元穿戴式 約 1.8 億美元監視用約 4.3 億美元，未來鏡頭模 組應用情境可區分娛 樂型應用例如 3D AR 等，其透過鏡頭的 偵測，可以分析出使用者的眼球焦點表情等重要資訊，再藉由這些資訊，讓使用者有更身歷其境的體驗，另外，專業型應用例如高 動態範圍夜間拍攝 先拍照後對焦等，其 配合演算法，來達到提 合需求將加速 PCB 內埋技 高所拍攝畫面的效果，術發展，而汽車電子對於軟板軟硬結合板 HDI 。

(五) 電路板應用發展趨勢：

2020 年全球電路板市場 有六大重要應用有智慧 手機汽車伺服器 虛擬擴增智慧手錶 OLED TV 等，其中電路板在智慧手機產值約 176.5 億美元汽車用約 88.8 億美元伺服器約 10.6 億美元虛擬擴增約 6.1 億美元智慧手錶約 7.6 億美元 OLED TV 約 5.9 億美元，市場驅動因素有 5G 高速連網下，穿戴裝置汽車板 將傳輸更高頻/高速之訊 號，高頻/高速板需求漸 增另外，物聯網應用之個人終端載具，縮小整板將有大量需求。

未來即將進入物物相連世界，根據 2015 年世 界經濟論壇發表，2020 年 全球將有 500 億台終端產品連網，將產生數據資料量 達 44ZB，軟硬體與服務的 商機達 1.7 兆美元，可見未來物聯網應用市場看好，而大多數產業專家皆一致認為，未來的價值不在於硬 體 Things 而在數據 Data 的經濟價值，因為物物感知相連產生的數 據資料，可以進行分析加值，協助服務供應商更精準 地決策，提升客戶的滿意度，根據工研院 IEK 研究，

2020 年物聯網商機 80%來自服務，而硬 體可能免費，服務則按需 On-demand 收費，因此，電子零組件產 業必須密切觀察終端 系統產品與服務的趨 勢，思考如何發展與 加值零組件，以創造 電子零組件於應用系 統的價值。

資料來源：<http://www.twse.com.tw/ch/products/publication/download/0001002403.pdf>

(三) 技術及研發概況

1. 最近二年度每年投入之研發費用：

單位：新台幣仟元；%

項目 \ 年度	106 年度	107 年度
研發費用	62,168	59,879
營業收入	1,095,182	1,493,314
研發費用占營業收入比例	5.68	4.01

2. 新開發成功之技術或產品：

(1) 新產品之開發，提生良率，生產出貨

A. Type C-100W 及 USB 3.1 等高頻寬線材開發量產出貨

電子產品 CPU 速度的不斷翻倍提升，亦象徵連接裝置到裝置、模組到模組的資料傳輸速度隨之倍增，面板技術的改善亦帶來更多的視訊頻寬要求，傳統的線材勢必無法支應。在歐盟要求下統一手持裝置的充電傳輸連接器及線組已成為規格，Apple/Intel 及 USB 協會的主導下，Type C 及 USB 3.1 等線材勢必成為電子相關產品的標準配備，惟其高電流，高頻寬，低損耗及低回授的規格需求對連接產業製造者實是一大挑戰。今皓累積多年的線材技術，並具與主流客戶之高度互信、合作之基礎，在與客戶協同合作下，已成功開發 USB 3.1 規格所需之線材；Type C 亦在多次樣品調整後得到協會認證，經過

市場不斷的反應與 IC 設計廠商的持續改進,已導入正式量產也達到應有的生產良率。

B. 主動式光纖 HDMI, AOC, CSFP 線材研磨及對位技術

高頻光纖化將成為影響未來市場的重要趨勢。今皓以擅長之產品技術及生產技術,與客戶共同開發符合高頻光電轉換之高精度、高傳輸速度之主動式光纖線組及 SFP(small form plug),包括 MPO/MTRJ 形式,可用於 CSFP/USB 3.1/HDMI 及 Type C 之主動式光纖,並已獲得終端客戶之驗證確認。由於單價的問題客戶的接受度尚未普遍,邊緣運算是未來主要成長性市場,後續將與客戶共同爭取相關標案機會及未來汽車電子光纖市場。

C. 車類主線組及邊緣運算應用之傳輸線組

汽車自動駕駛是最近最熱門的話題,這也是代表未來汽車產業地趨勢與方向,在達到此要求下邊緣運算數據的傳輸及可靠度至為重要,在享受汽車自動駕駛的過程中能夠克服較嚴苛路況的心理壓力。新的自動車開發生產大廠相對產生也因此更換供應商,新的供應鏈應運產生增加了無限機會,但由於可能遇到之震動,氣候變化...,電氣連接方式具有一定的技術門檻。雲端及邊緣運算是未來商業的心臟,其線材的穩定性是其主要需求,今皓參與客戶設計,提供使用之線組,有效克服並能提供穩定之電氣訊號傳輸,成功配合客戶驗證並量產上市。

在不斷地驗證與實踐過程中體驗科技的進步將是趨勢之一,包括多媒體、定位、安全、健康照護等方面。今皓將積極參與客戶早期設計,延伸電子產業之經驗,共同開發整合於戶外運動之電子商品。

D. 自動化、機器人、生產自動化 4.0 線材組

在全世界產業缺工自動化地趨勢浪潮中,而其中所使用的電線線組有其要求如需要耐磨耗,耐溫度,耐油性,耐候性,耐電磁...。這些都依不同的使用狀況有不同的需求。

E. TypeC 轉接器對上各式介面接頭之 dogle 及應用產品-主動式電線組合作

未來產品 TypeC 通用介面接頭將一統大部份設備產品的介面接頭,而且小型化的關係使的產品上只有此類 TypeC 的接頭,接下要跟其他週邊或設備聯繫就必需使用轉接器 Dogle 電線組合作,今皓在不斷努力下開發了此一系的產品,也與國外 IC 設計大廠合作開發準備打入市場。目前已配合品牌客戶開發多款轉接器),未來則將善用 IC 軟體合法授權爭取其它產品之合作機會,另外也開始建立自有品牌的相關應用產品。

F. 電子類之組裝加工及小成品)-電子產品之零組件,邊源運算物聯網的零組件

今皓預期邊緣運算物聯網的電子產品將逐步發酵到大行其道,包括電器產品監控部分將領先改變大眾生活、消費及娛樂之型態,故部份與外部技術團隊合作發展,部分自行研發改進可支援這些裝置的小產品。建立自有品牌之戰

略意圖具有高度吸引力。品牌通路在電子產業將是利潤保證，為未來科技與消費產品帶來永續的生命。

(2) 製程、產品改良

A. 強化資訊工具應用能力以即時改善效率, 安全性及良率

管理的基礎在資訊的即時性及正確性。資訊管理系統是公司的中樞神經，主導產、銷、存相關資訊之收集、整合與分析，可避免人為故意或錯誤而誤導管理層級之判斷。經過兩年來不斷的檢討及精進，使我們可以即時分析效率、良率、時效、損耗及成本面的各項資訊，以快速反應內外部變化並下達管理指令，對海外各廠也可以執行適時分工支援的效果。我們可以對客戶提出有公信力的交貨保證，對雙方有利及方便的，這也是我們的管控及服務再度提供強而有力的保證。

B. 利用 IE 手法改善生產效率及合理性

在電子製造產業競爭壓力下，每年固定的降價壓力勢必對企業獲利造成影響。為維持利潤率目標，我們利用電腦化數據管理及 TOC 限制理論等 IE 手法檢討及修改我們的瓶頸項目，平衡整條生產線的時差動作瓶頸，並推動製程之自動化及半自動化，達到世界一級大廠自動化的要求。同時，透過動作分析手法及人因工程的改善，使每年人均效率成長可達 20% 以上。以在生產管理及績效做我們競爭的強項，可以無懼於大陸人工成長的壓力。

C. 自動化 4.0 及半自動模組簡易化及便宜化導入

半自動化為了階段性的目標，從人員的能力工藝的能力逐步從半自動到全自動化，未來決勝的關鍵，為避免人為作業造成之品質差異，並有效提升產品精度，今皓導入模組化透過模具的修改，高精密度之自動檢測及判讀設備，有效的提高產品良率及效率，從半自動做起再進一步全自動化。未來則將陸續研發製程自動化設備，將整體製程導向自動化生產。

D. 線材高頻測試設備導入及生產設備投入量產

由於顯示技術突破，傳輸線材亦走向高傳輸速度、低回授、低串音、低阻抗之技術規格，為配合客戶線材產品研發及測試，今皓投資導入可測試 20G 之線材高頻測試設備，對於 TypeC/HDMI/USB/電光混和線..等線材高頻特性之測試可在前期驗證確認，以精準排除設計及製程問題，生產設備經過測試修改成功再添購新機進入量產階段。

3. 未來研發計畫及預計投入之研發費用：

(1). 未來研發計畫：

A. 光纖類產研發

a. 主動式光纖 SFP 一系列產品

目前是以雙頻道 1.25G 來導入市場，未來對單通道、雙通道、多通道及 5G、10G、20G、40G... 進行一系列之研發。

b. 光電發射接收模組之開發

由雷射發射至光纖絲內及由光纖絲射到感測晶片是光電轉換的關鍵點，如

何製作一個簡單有效又方便的轉換模組器是未來大量推上市場的關鍵。

c. 光纖對位模組開發

多芯光纖絲與多點式收發零件之對位，利用光學原理來開發此機構，引進更新地零組件、設計手法、創新的方式，以提供良好的性價比高信賴性之產品。

B. 高頻類線材研發

a. Type C 高頻線材研發，thunderbolt 電線組合作

目前所用的電線材為多芯同軸線或多芯對絞線，更為簡單容易加工的線材一直是業界的目標，而且也走到了銅線物理特性的級限，其生產實用性有待開發。

b. 超高頻線材開發

10G 應該不是線材組裝的極限，那傳輸 10G 以上的線材及加工組裝產品之研發。

C. 特殊線材及線組之研發

a. 自動車線材研發

可靠性功能性耐候性……自動車上使用的線材及線材組。

b. 工業 4.0 需求之線材研發

c. 其他特殊用途之線材及線才組研發

(2). 預計投入之研發費用：

A. 光纖類產研發，108 年預計投入研發費用 NT\$1000 萬元。

B. 高頻類，特殊線材及線組研發，108 年預計投入研發費用 NT\$ 600 萬元。

C. 特殊線材之研發及設備，108 年預計投入研發費用 NT\$4000 萬元。

(四) 長、短期業務發展計畫

為因應產業發展趨勢及國內、外經營環境之丕變，本公司藉由各長、短期計劃以調整公司體質並提昇整體競爭力。茲就本公司之長、短期計劃概要說明如下：

1. 短期發展

(1) 產品行銷面

A. 固定收集及分析重要客戶市場動態及產銷狀況，以爭取新產品機會，並避免訂單預測錯誤造成之庫存。

B. 改善客戶關係管理，與原有客戶深化合作領域，並透過協同開發之模式穩守新專案導入機會。

C. 生技產品之陸續導入，並建置零售/網路通路，並以加盟/租賃型式吸納合作夥伴，以直接/間接開展 B to C 之商業模式。

D. 增加新市場面之業務人員，以多向度之客戶組合避免外部環境風險。

E. 收集光通訊產業動態，配合市場領先之客戶群開發下一世代之光通訊產品，如主動式光纖(AOC, HDMI…)、SFP，嵌入式光纖模組(EOM)等。

F. 重視利潤管理，以善用既有產能並避免庫存積壓。

(2) 生產策略方面

A. 加強外部資源管理能力，並充份利用定遠廠製造及當地策略合作夥伴之外加工資源，透過篩選及輔導合適供應商，有效控管供應鏈即時性及品質良率，並

降低物料在途周轉。

- B. 強化產能預測、控管能力及整體運籌管理之組織及流程，以降低在途在製之庫存成本及運送成本。
- C. 建立專業工程團隊，改善製樣作業及品質，並直接與客戶由設計階段開始密切配合，參與前期客戶產品檢討。針對 IE 作業改善及製程自動化之導入，亦由工程站在專業高度推動持續之專案改善。
- D. 應用經營資訊系統改善物料及時性並降低物料庫存積壓、物料庫存水位警示及即時處理。
- E. 生產設備及治具持續改善以提升生產品質及效能。

(3)研發

- A. 關注連接產業規格變化，提出產品規劃，如 USB 3.0 micro B type 線材研發、e-DP, Type C 線材及光纖線材模組研發、太陽能橋接/搭接連接技術研發等。
- B. 整合外部研發合作資源，共同開發新領域市場客戶，如醫療生技、環保再生、太陽能產業、車用電子、3D 應用等。
- C. 持續關注環保法規之變化，並掌握環保材料與製程之演進趨勢，以及時導入製程。
- D. 持續關注新產品市場(能源產業/工業應用/車用電子/醫療產業)之安規及主流產品趨勢，適時規劃開發導入以供業務推廣。
- E. 導入醫用/農用生技之材料加工技術，以精細加工工藝切入市場。

(4)經營管理

- A. 強化管理資訊系統，針對效率、良率、時效性及成本、費用等方面整合管理，以改善經營管理資訊整體效能。
- B. 加強人才招聘，積極延聘優秀專業管理人員以提高公司人員素質。在地工廠則推動本土化，減少台灣派駐海外人員，以減少開銷並增強海外員工向心力。

2. 長期發展

(1)產品行銷面

- A. 關注汽車工業、工業應用、能源工業、通訊市場等趨勢，與客戶共同開發符合雲端運算中心之高精度、高傳輸速度之光通訊產品。同時並留意光通訊產品在消費性電子產業、汽車產品、醫療產業之應用情境。
- B. 配合客戶運籌管理鏈，在客戶區域所在設免稅、保稅發貨倉庫，甚至小規模再加工工廠，以縮短對主要客戶之交期。
- C. 積極參與展會、研討會等活動，以整合外部資源共同推動相關商機，包括醫療生技、太陽能、3D、環保再生等相關市場領域。
- D. 延伸能源產業、電動車輛等領域之產品線，並推廣相關領域客戶，以深化、廣化產品機會。

(2)生產政策

- A. 規劃全球各地建立辦事處以就近服務客戶。
- B. 規劃 PCBA SMT/DIP 之製程導入，並結合機構件生產組裝能力，爭取未來組裝、維修等商機。
- C. 持續關注自動化製程之趨勢演進，改善既有耗用人工之製程，並以自動化製程之精密加工優勢爭取高技術門檻之產品訂單。
- D. 評估環保再生及生技生產設備導入生產。

(3)研發策略

- A. 規劃光通訊主動元件之產品及製程技術發展，以拓寬未來光通訊產品可能性。
- B. 針對高速、低耗及低回授之未來線組產品，規劃高精密之抽絞線設備及製程導入，以因應未來Thunderbolt, Type C線材量產需求。
- C. 評估 3D 列印相關衍生之開發，包括軟體 AR、VR 軟體應用等，並持續觀察 3D 技術趨勢，以使 3D 應用更貼近消費市場。
- D. 與外部資源共同開發保健、養生類生技產品。

(4)經營管理

- A. 強化新市場、新商機之資料收集及分析能力，並建立與外部資源協同合作之專案經營團隊，以評估、導入及管理相關合作機會。
- B. 強化經營管理系統之功能，使經營資訊能更即時、更有效的傳遞至管理主管，並透過流程及表單電子化作業有效改善流程作業效率。
- C. 結合外包資源之開發與談判，將廠內無效設備轉移處理。

(五)企業社會責任聲明

今皓公司將克盡己責，審時度勢，只要認同我們的理念，通通歡迎加入我們的團隊。更重要的是，我們將遵循企業社會責任的精神，匡正一切，格正守剛！

在追求股東利益履行股東承諾的同時，也運用自身的優勢與員工、顧客、合作夥伴及社會大眾等各界利害關係人互利共生。優秀而穩定的員工是今皓公司最大資產，公司將提供更安全舒適的工作環境及完善的福利制度，讓員工自發性的貢獻專長。

在員工管理方面，今皓公司嚴格執行「電子工業行為準則 (EICC, Electronics Industry Citizenship Coalition)」規範。身為全球各大品牌線材供應商，今皓公司與客戶密切合作，力求達到客戶的行為準則，甚至做到更好。今皓公司已落實多項員工身心照護行動，包含員工年度健檢，國內外旅遊，聚餐聯誼，退休金提撥等。同時亦提供各項內外職訓練供員工自由參加。

2019 年預料將會是充滿挑戰的一年。眼前的不確定與挑戰，都將轉化為今皓公司成長茁壯的養分。公司的常態要經營大於管理，有效的讓經營理念內化為管理的概念。將大部分的時間與精力用在客戶關係上，藉以讓公司內部產生持續成長的原動力。

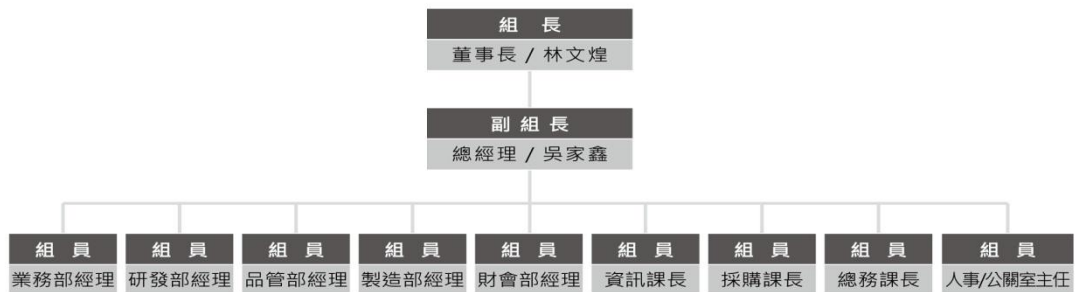
(1)今皓企業社會責任承諾：

- A. 環境方針：綠色環保是我們永無止境的追求職業。
- B. 健康安全方針：全員培訓，安全健康，遵紀守法，持續改善。
- C. 誠信廉潔利益共享。
- D. 創新高效率。

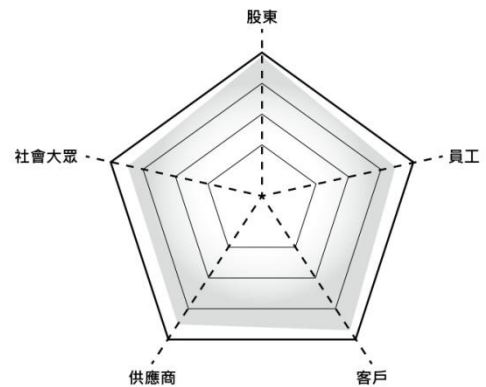
- E. 節能減碳省水環保回收循環再利用。
- F. 員工照顧福利杜絕剝削職涯規劃。
- G. 社會回饋。



(2) 今皓公司企業社會責任小組 (JH-CSR Team): 為善盡企業社會責任, 今皓公司成立企業社會責任小組 (JH-CSR Team), 由今皓公司董事長林文煌先生擔任組長, 訂定各項重要推廣指標; 並指派今皓公司總經理吳家鑫先生為副組長, 負責督導各議題之推廣進度; 各部門主管為組員, 直接參與實際推廣行動, 進一步確認客戶及供應商認識與了解今皓公司企業社會責任要求定期舉辦各議題推廣進度審查, 並報告各議題的執行狀況。



(3) 識別利害關係人: 今皓公司審酌下列原則並由經驗法則, 據以辨識與公司之重要利害關係人。公司對某團體或個人, 在法律、財務、營運等方面決策具相關責任者。受到公司營運所產生之衝擊, 而影響之任何團體或個人。會對公司經營表現產生影響的任何團體或個人。經由上述原則之分析, 今皓公司認為優先考慮之主要利害關係人有: 股東、員工、客戶、供應商、社會大眾五大群體。



(4) 溝通管道: 今皓公司特別針對不同的利害關係人, 蒐集關注其所關心之議題, 交付各相關單位快速分析與了解, 對於外在環境變遷、法令修訂等亦能透過各單位合作推動因應處理, 一方面確保相關工作達成, 一方面維持管道暢通, 使經營團隊定期將相關資料回饋, 作為公司持續改進或規劃之依據。

A. 股東與今皓公司間的溝通管道:

- a. 今皓公司每年定期召開股東大會。
- b. 今皓公司已於官方網頁 (<http://www.jh.com.tw>) 上設置股東專區, 專區內除揭露公司各類訊息、新聞與財務資訊外, 亦設置投資人關係聯絡窗口專線, 供各界股東利用。
- c. 今皓公司依證管會之規定舉辦法人說明會, 提供市場趨勢, 業界動向及整個電子業相關趨勢走向。

B. 員工與今皓公司間的溝通管道: 公司內部提供多元, 且跨部門的溝通管道。

C. 客戶與今皓公司間的溝通管道:

- a. 針對客戶，今皓公司以專屬業務經理提供服務；同時，亦透過密集拜訪的方式，全面蒐集、諮詢客戶對今皓公司所提供之產品及服務的意見與滿意度回饋。
- b. 不定期由公司高級幹部，如董事長，總經理，特助…等，偕同各業務經理拜訪客戶，讓客戶與今皓公司管理階層直接對話。

D. 供應商與今皓公司間的溝通管道:

- a. 不定期召開供應商夥伴大會，廣邀各供應商出席，今皓公司除採購部門外，亦指派副總級以上高階主管出席，與各供應商夥伴廣泛交換意見。
- b. 針對主要供應商，由總經理以上高階主管不定期拜訪，確實與供應商建構夥伴關係，並依照各專業項目進行策略聯盟，共享利益。

E. 社會大眾與今皓公司間的溝通管道:

- a. 今皓公司透過積極參與台灣電子連接產業協會、台灣區電機電子工業同業公會…等各工商界團體與社會先進賢達進行意見交換與資訊交流。
- b. 今皓公司已設立中/英文官方網站(<http://www.jh.com.tw>)詳實向社會各界提供全方位訊息，並揭露各廠區聯絡方式，隨時與不特定社會大眾廣泛溝通。

二、市場及產銷概況

(一)市場分析

1.公司主要產品之銷售地區：

單位：新台幣仟元；%

銷 售 地 區		106 年		107 年	
		銷 貨 金 額	%	銷 貨 金 額	%
外 銷	亞 洲	1,040,402	95.00%	1,445,351	96.79%
	美 洲	86	0.01%	200	0.01%
	歐 洲	1,288	0.12%	11,454	0.77%
小 計		1,041,776	95.12%	1,457,005	97.57%
內 銷		53,406	4.88%	36,309	2.43%
合 計		1,095,182	100.00%	1,493,314	100.00%

2.市場占有率：

由於電子連接線及連接器並無明確之市場統計資料，因此僅就連接線產業之市場總值及主要競爭同業之約占有率進行統計，如下表所示：

產業別	主要廠商及競爭同業
電源線	今皓、良得、萬泰、鎰勝、維喜、太空梭、松普、宣德
FFC	今皓、禾昌、天瑞、鴻富、翰詮
電子傳輸線	今皓、正崴、廣宇、萬旭、信邦、連展、太空梭、樺晟、松普

就全球線束加工市場的總值約為 500 億美金左右，本公司約佔市場的比例約為 0.1--0.2%，其發展的空間甚大。

3. 市場未來之供需狀況與成長性：

由於本公司所生產之連接線主要應用於電腦及其週邊設備、通訊設備與資訊家電產品，其下游產業之發展將帶動連接線之需求成長，以下茲以其應用產業分析其未來需求情形：

- (1) 由於 PC/NB 市場未來仍具不確定性，而汽車工業、工業應用、能源工業、通訊市場將成為未來連接產業的主要戰場，未來連接產品之方向將著重於高頻/高速/高精密之連接產品，尤其在手機、數位電視、平板電腦、數位多媒體、高頻通訊、工業及辦公室設備、能源低損耗用線等產品領域。根據 IEK 之資料，2019 年連接器產值可望維持小幅成長，對公司所屬產業前景仍屬樂觀。
- (2) IEK 認為，行動通訊相關產業(包括行動電話、通訊基地台、雲端處理連接、其它通訊等)之連接應用在具有較大之成長機會。同時，在雲端及大數據的引力帶動下，全球網通、伺服器市場亦可望溫和復甦，AI 人工智慧應用，工業 4.0，預估通訊用線組、光通訊產品、USB 3.0、手機 Type C 及行動電源配線等將是主要重點產品機會。
- (3) 在綠能產業中，太陽光電一直是被寄予厚望的乾淨能源，市場在新政府極力推展下已有逐漸回溫這兩年將有大幅成長之趨勢。今皓結合外部合作夥伴資源以提供客戶整體服務，逐步發展能源產業所需之儲能系統、線盒及變電箱，逐漸提升營收。

4. 競爭利基：

(1) 在研發創新方面

今皓研發團隊均在連接線業有十年以上經驗，且大部份在本公司服務五年以上，對於外部市場及規格變化具高度掌握能力。本公司以 JDVM, JDSM 模式協助客戶共同開發具技術門檻之高精密線組，十年來為客戶設計產品超過一萬種，產品涵蓋網路用連接線、HDMI 2.1 高速傳輸連接線，USB 2.0/3.0，TYPE C 連接線…等線組之開發製造，其研發成果堪稱卓越。藉由深厚之技術基礎，今皓延伸相關策略至光通訊、3D、能源等產業，透過與外部資源共同開發及提案，共同爭取相關市場商機，成功調整業務及市場操作方向，並藉由技術門檻之推升拉開與競爭對手之差異。

(2) 在生產製造方面

由於生產技術之進步對連接線廠商而言十分重要，本公司研發團隊對設計生產流程、製程簡化、自動化測試等領域亦不遺餘力，不但因此提高產品品質，並可達成降低生產成本之目的。本公司在生產過程之控管及工程設計上均投入諸多心力，海外生產基地亦深具規模，尤以生產設備例如押出機、束絞機、單絞機、層絞機、編織機、裁線機、纏繞機、倒軸機、剝線機、成型機、剝打機、

端子機、自動焊錫機、半自動組裝生產線等全半自動設備及其他先進測試機具均為最新型式且為自行設計改良後再交由國內大廠承製，足見其生產技術亦稱翹楚。

(3) 在業務銷售方面

在長期經營客戶信心下，本公司逐漸自 OEM 轉向 ODM/JDM 等業務模式，產品除該客戶外非經設計修改幾乎無他人可用，亦即在品質無虞之前提下，該客戶將不會任意轉換供應商，以免造成在產品上所投資的金錢人力及時間之浪費。本公司因具備開發時程快速、供應商配合度高、業界品質佳、交貨地點具彈性、資訊化管理等特性，使得客戶對本公司信賴度及忠誠度不致減弱，亦為本公司利基所在。未來透過與外部合作夥伴共同開發，將更善用既有之技術實力及製造資源，快速進入具利基之成長市場。

5. 發展前景之有利因素、不利因素與因應對策：

(1) 有利因素

A. 電腦資訊產品世代交替快速

雖則電腦產業成長趨緩，惟電子資訊產業仍不斷有新應用、新市場商機交替接棒，相關週邊之連接線及連接器的使用及需求也隨其穩定成長-譬如 TypeC。

B. 獲取世界大廠之品質認可

本公司及其各子公司陸續獲得世界大廠之 OEM 品質認可，對符合日益嚴格之品質之需求甚有利。

C. 投入未來主流產業

光通訊產品掌握汽車工業、工業應用、能源工業、通訊市場、行動化、大資料和社群網路等大市場驅力，3D、AI 邊源運算、工業 4.0、能源、生技市場各具高度前景，今皓在未來主流產業佈局紮實，對市場趨勢能有效掌握。

D. 實行全球運籌降低產銷成本

本公司基於對世界之局勢及產銷分工整合之考量，除在大陸昆山及張浦建廠外，安徽定遠設一分廠，泰國也有一個生產基地，以降低生產成本及就近供貨，進而有利市場競爭。

E. 對內外部生產資源具高度整合力

本公司為連接線專業廠商，從塑膠粒、電線製造、模具生產、塑膠射出等進行垂直整合，對外包資源掌握力亦高，可有效調節內外部產能以平衡淡旺季變化。

F. 經營管理資訊平台可有效掌握經營資訊

透過資訊化管理，經營管理資訊可即時並有效傳遞給權責主管進行分析及管理，即時反應問題並改善效率差異，並增加經營管理效能。

G. 生產設備及製程持續改善

本公司憑多年之產業經驗，由研發團隊自行設計生產設備以符合生產所需，並深入了解生產流程以簡化製程，提高產品品質及節省生產成本，並維持高度之生產效率。

(2) 不利因素

A. 外部環境不利因素

中美貿易戰的最大不確定性影響——世界景氣不良，美國財政懸崖、歐洲失業問題、中國大陸調整結構等諸多不確定因素干擾，以致成長力道未如預期。

B. PC/NB 市場未來仍具不確定性

過去兩年全球個人電腦出貨量下滑達兩位數至 10%，主要電腦品牌廠商對於 2019 年景氣仍未能樂觀看待，紛紛調降 2019 年的出貨目標，連帶影響零組件相關產業之成長預期。

C. 陸資廠商競爭壓力

由於中國大陸政策引導本土化採購，陸資競爭對手技術亦逐漸提升，對台資業者將是立即面臨的壓力之一。

D. 中國大陸工資高漲及缺工問題

中國大陸調整內外需及產業結構之政策影響下，中國經濟成長動能自外銷轉至內需，造成製造業人力成本不斷墊高，直接人力取得亦越顯困難，這對在大陸建廠追求生產效益及成本優勢的企業是一大隱憂。

E. 匯率的波動

匯率是對每一個進出口企業均有直接的影響，此波動是企業的成本控管有不利之影響。美金匯率在 2013 後逐漸回穩，惟人民幣匯率波動仍是經營管理上的嚴苛考驗。

(3) 因應策略

為因應外部環境之快速變化，本公司惟有更加戰戰兢兢，持續技術及管理上的精進，並強化在市場面、客戶面、產品面、製程技術及管理面之變革速度才能維持穩健成長。內部強化經營管理資訊平台，改善經營體質，並透過外部資源調節淡旺季人力需求；外部則加快對於新市場領域之操作及業務開發，切入具成長性之 3D、AI、能源、生技等市場領域，以掌握下一波之產業機會。

(二) 主要產品之重要用途及產製過程

1. 產品：所有電腦及週邊設備之連接用線，一般通訊系統 3G、家電-遊戲機，家庭自動化、辦公設備系統之間之連接線。
2. 用途：電腦及其週邊、消費性、通訊產品、家電產品及辦公設備系統間之電子信號傳輸。
3. 產製過程：主要為 OEM/ODM/JDM 模式接單生產，另可依客戶指定要求研發設計生產。

(三)主要原料之供應狀況

主要原料	供應地區	供應廠商
CONNECTOR	台灣,大陸	好德、宏致、順騰
銅 絲	台灣,大陸	興揚、正導、明星
FFC 膠膜	台灣,大陸	廣弘達、泓智
P.V.C 粉	台灣,大陸	台塑、鑫廣

本公司主要原料為 CABLE、銅絲、FFC 膠膜、PVC 粉等，由於雙方經歷多年之合作，關係發展良好，供貨來源十分穩定。

(四)最近二年度任一年度中曾占進(銷)貨總額百分之十以上之客戶名稱及其進(銷)貨金額與比例：

1.最近二年度主要供應商資料：無

2.最近二年度主要銷貨客戶資料：

單位：新台幣仟元；%

項目	106 年度				107 年度				108 年度截至前一季止(註一)			
	名稱	金額	占全年度銷貨淨額比率(%)	與發行人之關係	名稱	金額	占全年度銷貨淨額比率(%)	與發行人之關係	名稱	金額	占全年度銷貨淨額比率(%)	與發行人之關係
1	CH045	143,028	13.06%	無	CH045	193,483	12.96%	無	CH045	46,514	14.14%	無
2	CH416	108,240	9.88%	無	CH002	192,293	12.88%	無	CH416	29,631	9.01%	無
	其他	843,914	77.06%	無	其他	1,107,538	74.16%	無	其他	252,821	76.85%	無
	銷貨淨額	1,095,182	100.00%		銷貨淨額	1,493,314	100.00%		銷貨淨額	328,966	100.00%	

占進(銷)貨總額百分之十以上之客戶變動原因：主係本期泰國子公司因客戶訂單毛利過低，故採策略性不接單，並於產銷量控管調節，促使客戶銷售排行異動所致。

註一：截至年報刊印日前，上市或股票已在證券商營業處所買賣之公司如有最近期經會計師查核簽證或核閱之財務資料，應並予揭露。

(五)最近二年度生產量值

單位：仟元；仟 PCS

生產量值 主要產品	年度	106 年		107 年度	
		產量	產值	產量	產值
連 接 線		352,919	1,830,021	573,951	1,937,218
光 纖 陶 瓷		206,353	113,693	1,305	21,867
軟 排 線		301,163	210,240	39,436	69,236
其 他		94	539	0	0
合 計		860,529	2,154,493	614,692	2,028,321

(六)最近二年度銷售量值

單位：仟元；仟 PCS

年度 銷售量值 主要產品	106 年度				107 年度			
	內 銷		外 銷		內 銷		外 銷	
	量	值	量	值	量	值	量	值
連 接 線	29,974	486,421	47,288	1,061,417	31,165	568,280	45,510	899,014
材 料	11	319	234	7,034	0	0	0	0
光纖陶瓷	6,965	68,499	14,181	48,372	1,788	25,642	80	3,537
軟 排 線	18,648	43,630	17,626	63,301	6,270	13,785	25,860	94,459
其 他	1,326	26,446	43,318	655,864	14	63	0	0
合 計	56,924	625,315	122,647	1,835,988	39,237	607,770	70,421	997,010

三、最近二年度及截至年報刊印日止從業員工情形

108 年 3 月 31 日

年 度		106 年度	107 年度	108 年 3 月 31 日止
員 工 人 數	一般職員	298	305	304
	生產人員	468	487	408
	合 計	766	792	712
平 均 年 齡		34	33	32
平 均 服 務 年 資		3.50	3.46	3.88
學 歷 分 布 比 率	碩 士	6	5	5
	大 專	174	152	157
	高 中	141	111	85
	高中以下	445	524	465

四、環保支出資訊

本公司就產品製程而言，並無環境污染之情事，且依法令規定，無須申領污染設施設置許可證或污染排放許可證，故最近年度及截至年報刊印日止並無因污染環境而遭受損失或處分；本公司為應環保無毒之未來需求，成立專案小組、開發符合環保的電線塑膠材料、非鹵材料其研發，實驗器材及材料為環保之重大支出。

本公司已於主要生產基地昆山子公司實行 ISO14001 環境管理系統及 OHSAS 18001 職業安全管理系統。對此我們分別提出相關對策落實：

- (一) 供應商管理：今皓公司一向視供應商為緊密合作夥伴，我們深知：供應商夥伴是今皓公司堅強的後盾，唯有與供應商攜手前進，才能互利雙贏。因此今皓公司願以自身的經驗與資源與各供應商共享，讓供應商加入今皓互惠圈，以全球最優質的客戶為共同標的，提供尖端高品質與創新高科技的產品與服務，從而完成上下游的垂直整合；並在客戶與供應商夥伴的充分合作下，將產品與所能提供的服務面擴展開來，達成全方位的水平發展。我們認為，對於供應商夥伴，唯有先利他，最終始能利我。

因此，積極讓供應商融入今皓公司的系統，了解今皓公司的文化，從而共享彼此的利益，這是我們長久以來持續且堅持積極的作為。首先，我們確立了供應商與今皓公司的夥伴關係，必須建立在彼此對等與相互誠信的架構上；因此，我們與各供應商夥伴簽訂了：

1. 供應商社會責任確認書
2. 環保協議書，並明確訂定各項有害物質管制要求標準，嚴格遵守 RoHS 及 REACH 等各項環保準則，全面杜絕各類有害物質進入今皓公司生產鏈。

(二)有害物質管制：今皓公司自 2000 年以來即配合全球各大客戶推動管制八大重金屬並禁用各類有害物質，近年更逐步奉行 RoHS 及 REACH 等各項環保準則，並擴大適用於上游供應鏈，與各合作夥伴簽訂不使用有害物質聲明書及落實禁用物質成份調查表。從自身生產作起，全面杜絕各項有害物質進入生產體系，為全球環境盡一份心力。

(三)回收再利用：面臨勞力密集產業對於製程中各項資源回收再利用的不易，公司始終未曾放棄。對此，公司決定從不減損產品價值的角度切入，先從自身做起。對於內部資料文件，諸如生產紀錄，作業指導書，工程圖面，品管報表…等，全面使用二稿紙。讓回收作業就從手邊做起。

(四)溫室氣體減排：在溫室氣體節能減排上，今皓公司配合客戶落實在地化生產，與客戶攜手建立強大的生產基地，並透過垂直整合與水平發展的十字交叉模式，大幅降低原物料與產品的長途輸運鏈，有效縮短碳足跡，為減排踏出第一步。同時，公司亦於昆山主要生產基地導入 LED 節能照明設施，從基礎硬體建設開始做起，大幅汰換高耗能水銀汞燈的使用，不僅做到不使用高耗能產品，同時又杜絕高污染水銀的使用。在力行減排作為上，公司全面鼓勵直接員工以電瓶車代步，並於車棚無償提供電瓶車充電座，希望透過宣導/鼓勵並提供免費充電的誘因，讓大量的直接員工減少石化燃料的使用，落實溫室氣體減排。

五、勞資關係

(一)本公司各項福利措施、退休制度與實施情形，以及勞資間之協議情形：

1.員工福利措施：

- (1)辦理勞健保，實施員工分紅入股制度、駐國外人員團保。
- (2)已成立職工福利委員會，按創立時資本額提撥 1%，每月銷貨收入之 0.05% 及下腳收入之 40%，提撥為職工福利金，以辦理各項康樂、休閒、慶生及年節賀禮等。
- (3)實施責任工作制，彈性工時(製造部門除外)。
- (4)舉辦年度國外旅遊。
- (5)住院慰問金、結婚禮金、喪葬奠儀(含眷屬)、三節獎金(勞動節、中秋節、端午節)、年終獎金等。
- (6)依職務及勤務配車或補助汽機車油資。
- (7)提供員工免費停車位。
- (8)其他福利。

2. 員工進修及訓練：

為鼓勵員工於工作中持續學習與進修，本公司安排相關教育訓練課程：

- (1) 由主管人員利用會議、面談等機會，向部屬施行機會教育。
- (2) 由公司自行辦理教育訓練或參加其他單位舉辦之教育訓練。
- (3) 選修大專院校、研究所之教育訓練課程。
- (4) 參加國內訓練單位舉辦之教育訓練。
- (5) 參加國內觀摩考察。
- (6) 派赴國外受訓或考察。

3. 退休制度及其實施情形：

依勞動基準法相關規定，按每月薪資總額 5.8% 提撥員工退休準備金，專戶存入中央信託局。並依勞基法規定，辦理員工退休金支付。自九十四年七月一日起，員工選擇適用勞工退休金條例之退休金制度者，按其每月薪資 6% 提撥至勞工保險局之個人退休金專戶。

(二) 最近年度及截至年報刊印日止因勞資糾紛所遭受之損失，目前及未來可能發生之估計金額與因應措施：

1. 最近年度及截至年報刊印日止因勞資糾紛所遭受之損失：無
2. 目前及未來可能發生之估計金額與因應措施：
本公司勞資間關係和諧，應無發生勞資糾紛之可能。

六、重要契約：無

陸、財務概況

一、最近五年度簡明資產負債表、損益表、會計師姓名及其查核意見

(一)最近五年度簡明資產負債表--國際報導準則(合併)

單位：新台幣仟元

項 目	年 度	最近五年度財務資料					當年度截至 108年3月31 日財務資料
		103年度	104年度	105年度	106年度	107年度	
流 動 資 產		1,425,127	1,377,935	1,283,077	1,133,292	1,307,274	1,238,623
不動產、廠房及設備		522,744	473,717	415,204	390,719	365,310	366,966
無 形 資 產		0	0	0	0	0	0
其 他 資 產		191,100	179,206	168,375	163,666	161,891	132,810
資 產 總 額		2,272,879	2,160,435	1,986,049	1,793,682	1,944,538	1,927,536
流 動 負 債	分 配 前	674,146	725,540	610,502	528,434	727,885	677,507
	分 配 後	674,146	725,540	610,502	523,843	727,885	677,507
非流動負債		82,699	62,564	74,121	70,556	65,064	106,241
負 債 總 額	分 配 前	756,845	788,104	684,623	598,990	792,949	783,748
	分 配 後	756,845	788,104	684,623	598,990	792,949	783,748
歸屬於母公司業主之權益		1,516,034	1,372,331	1,301,426	1,194,692	1,151,589	1,143,788
股 本		1,127,192	1,127,192	1,127,192	1,127,192	1,127,192	1,127,192
資 本 公 積		226,697	226,697	226,697	226,697	226,697	226,697
保 留 盈 餘	分 配 前	93,195	(13,513)	(11,373)	(113,853)	(133,427)	(162,673)
	分 配 後	93,195	(13,513)	(11,373)	(113,853)	(133,427)	(162,673)
其 他 權 益		68,950	31,955	(41,090)	(45,344)	(68,873)	(47,428)
庫 藏 股 票		0	0	0	0	0	0
非 控 制 權 益		0	0	0	0	0	0
權 益 總 額	分 配 前	1,516,034	1,372,331	1,301,426	1,194,692	1,151,589	1,143,788
	分 配 後	1,516,034	1,372,331	1,301,426	1,194,692	1,151,589	1,143,788

註：

1.103~107 年度財務資料係經會計師查核簽證、108 年第 1 季財務資料係經會計師核閱簽證。

(二)最近五年度簡明資產負債表--國際報導準則(個體)

單位：新台幣仟元

年 度 項 目	最近五年度財務資料					當年度截至 108年3月31 日財務資料	
	103年度	104年度	105年度	106年度	107年度		
流 動 資 產	453,506	419,238	552,333	416,661	573,515	不適用	
不動產、廠房及設備	113,155	114,390	122,883	123,333	118,963		
無 形 資 產	0	0	0	0	0		
其 他 資 產	89,642	82,564	81,113	81,004	79,653		
資 產 總 額	2,009,083	1,853,796	1,873,200	1,721,950	1,792,115		
流動負債	分 配 前	372,623	375,143	452,576	413,156		528,676
	分 配 後	372,623	375,143	452,576	413,156		528,676
非流動負債	120,426	106,322	119,198	114,102	111,850		
負債總額	分 配 前	493,049	481,465	571,774	527,258		640,526
	分 配 後	493,049	481,465	571,774	527,258		640,526
歸屬於母公司業主之權益	1,516,034	1,372,331	1,301,426	1,194,692	1,151,589		
股 本	1,127,192	1,127,192	1,127,192	1,127,192	1,127,192		
資 本 公 積	226,697	226,697	226,697	226,697	226,697		
保留盈餘	分 配 前	93,195	(13,513)	(11,373)	(113,853)		(133,427)
	分 配 後	93,195	(13,513)	(11,373)	(113,853)		(133,427)
其 他 權 益	68,950	31,955	(41,090)	(45,344)	(68,873)		
庫 藏 股 票	0	0	0	0	0		
非 控 制 權 益	0	0	0	0	0		
權益總額	分 配 前	1,516,034	1,372,331	1,301,426	1,194,692		1,151,589
	分 配 後	1,516,034	1,372,331	1,301,426	1,194,692		1,151,589

註：

1.103~107年度財務資料係經會計師查核簽證。

最近五年度簡明資產負債表--我國財務會計準則(合併)

單位：新台幣仟元

項 目	年 度	最近五年度財務資料				
		103 年度	104 年度	105 年度	106 年度	107 年度
流 動 資 產						
基 金 及 投 資						
固 定 資 產						
無 形 資 產						
其 他 資 產						
資 產 總 額						
流 動 負 債	分 配 前					
	分 配 後					
長 期 負 債						
其 他 負 債						
負 債 總 額	分 配 前					
	分 配 後					
股 本						
資 本 公 積						
保 留 盈 餘	分 配 前					
	分 配 後					
金融商品未實現損益						
累積換算調整數						
未認列為退休金成本之淨損失						
股 東 權 益	分 配 前					
總 額	分 配 後					

不適用

最近五年度簡明資產負債表--我國財務會計準則(個體)

單位：新台幣仟元

項 目	年 度	最近五年度財務資料				
		103 年度	104 年度	105 年度	106 年度	107 年度
流 動 資 產						
基 金 及 投 資						
固 定 資 產						
無 形 資 產						
其 他 資 產						
資 產 總 額						
流 動 負 債	分 配 前					
	分 配 後					
長 期 負 債						
其 他 負 債						
負 債 總 額	分 配 前					
	分 配 後					
股 本						
資 本 公 積						
保 留 盈 餘	分 配 前					
	分 配 後					
金融商品未實現損益						
累積換算調整數						
未認列為退休金成本之淨損失						
股 東 權 益	分 配 前					
總 額	分 配 後					

不適用

最近五年度簡明綜合損益表--國際報導準則(合併)

單位：新台幣仟元

項 目	年 度	最近五年度財務資料					當年度截至108年3月31日財務資料
		103 年度	104 年度	105 年度	106 年度	107 年度	
營業收入		2,324,378	2,097,950	1,740,588	1,095,182	1,493,314	328,966
營業毛利		188,901	87,151	222,756	162,921	167,340	28,605
營業損益		(91,498)	(141,021)	(8,647)	(89,703)	(64,034)	(31,234)
營業外收入及支出		11,532	28,450	23,449	(11,861)	37,561	(35)
稅前淨利		(79,966)	(112,571)	14,802	(101,564)	(26,473)	(31,269)
繼續營業單位本期淨利		(79,966)	(112,571)	14,802	(101,564)	(26,473)	(31,269)
停業單位損失		0	0	0	0	0	0
本期淨利(損)		(70,223)	(106,465)	2,945	(102,046)	(33,314)	(29,246)
本期其他綜合損益(稅後淨額)		68,274	(37,238)	(73,850)	(4,688)	(9,789)	21,445
淨利歸屬於母公司業主		(70,233)	(106,465)	2,945	(102,046)	(33,314)	(29,246)
淨利歸屬於非控制權益		0	0	0	0	0	0
綜合損益總額歸屬於母公司業主		(1,949)	(143,703)	(70,905)	(106,734)	(43,103)	(7,801)
綜合損益總額歸屬於非控制權益		0	0	0	0	0	0
每股盈餘		(0.62)	(0.94)	0.03	(0.91)	(0.30)	(0.26)

註：

1. 103~107 年度財務資料係經會計師查核簽證、108 年第 1 季財務資料係經會計師核閱簽證。

最近五年度簡明綜合損益表--國際報導準則(個體)

單位：新台幣仟元

年 度 項 目	最近五年度財務資料					當年度截 至 108 年 3 月 31 日財 務資料
	103 年度	104 年度	105 年度	106 年度	107 年度	
營業收入	629,800	535,206	855,559	676,157	948,207	不適用
營業毛利	41,569	45,512	29,945	13,392	41,880	
營業損益	(48,814)	(43,219)	(68,064)	(97,359)	(67,094)	
營業外收入及支出	(25,900)	(71,317)	84,249	(5,914)	31,051	
稅前淨利	(74,714)	(114,536)	16,185	(103,273)	(36,043)	
繼續營業單位本期淨利	(74,714)	(114,536)	16,185	(103,273)	(36,043)	
停業單位損失	0	0	0	0	0	
本期淨利(損)	(70,223)	(106,465)	2,945	(102,046)	(33,314)	
本期其他綜合損益(稅後淨額)	68,274	(37,238)	(73,850)	(4,688)	(9,789)	
淨利歸屬於母公司業主	(70,223)	(106,465)	2,945	(102,046)	(33,314)	
淨利歸屬於非控制權益	0	0	0	0	0	
綜合損益總額歸屬於母公司業主	(1,949)	(143,703)	(70,905)	(106,734)	(43,103)	
綜合損益總額歸屬於非控制權益	0	0	0	0	0	
每股盈餘	(0.62)	(0.94)	0.03	(0.91)	(0.30)	

註：1.102-106 年度財務資料係經會計師查核簽證。

最近五年度簡明損益表--我國財務會計準則(合併)

單位：新台幣仟元

年 度 項 目	最近五年度財務資料				
	103 年度	104 年度	105 年度	106 年度	107 年度
營業收入	不適用				
營業毛利					
營業損益					
營業外收入及利益					
營業外費用及損失					
繼續營業部門稅前損益					
繼續營業部門損益					
停業部門損益					
非常損益					
會計原則變動之累積影響數					
本期損益					
每股盈餘(元)					

最近五年度簡明損益表--我國財務會計準則(個體)

單位：新台幣仟元

項 目	最近五年度財務資料				
	103 年度	104 年度	105 年度	106 年度	107 年度
營業收入	不適用				
營業毛利					
營業損益					
營業外收入及利益					
營業外費用及損失					
繼續營業部門稅前損益					
繼續營業部門損益					
停業部門損益					
非常損益					
會計原則變動之累積影響數					
本期損益					
每股盈餘(元)					

(三)最近五年度簽證會計師姓名及其查核意見

1.最近五年度簽證會計師姓名及其查核意見：

年 度	事 務 所 名 稱	簽 證 會 計 師	查 核 意 見
103 年	勤業眾信聯合會計師事務所	楊靜婷、李東峰	無保留意見(註)
104 年	勤業眾信聯合會計師事務所	張敬人、李東峰	無保留意見(註)
105 年	勤業眾信聯合會計師事務所	張敬人、李東峰	無保留意見(註)
106 年	勤業眾信聯合會計師事務所	張敬人、李東峰	無保留意見(註)
107 年	勤業眾信聯合會計師事務所	張敬人、李東峰	無保留意見(註)

註：103~107 年度基於會計師查核結果及其他會計師查核報告，合併財務報表在所有重大方面係依照證券發行人財務報告編製準則、經金融監督管理委員會認可之國際財務報導準則、國際會計準則、解釋及解釋公告編製，故 103~107 年度會計師出具無保留意見。

2.最近五年度更換會計師之說明：

104 年本公司原簽證會計師為勤業眾信聯合會計師事務所楊靜婷會計師及李東峰會計師，因該事務所內部調動，爰經 104.06.01 董事會通過變更為張敬人會計師及李東峰會計師簽證。

二、最近五年度財務分析

最近五年度財務分析—採國際報導準則(合併)

單位：新台幣仟元

項 目		最近五年度財務分析					當年度 108.03.31 財務分析
		103 年度	104 年度	105 年度	106 年度	107 年度	
財務結構 (%)	負債占資產比率	33.30	36.48	34.47	33.39	40.78	40.66
	長期資金占不動產、廠房及設備比率	290.01	289.69	313.44	305.77	315.24	311.69
償債能力 (%)	流動比率	211.40	189.92	210.17	214.46	179.60	182.82
	速動比率	164.10	144.11	167.92	158.02	128.25	129.94
	利息保障倍數	(19.51)	(24.79)	3.76	(91.84)	(17.17)	(32.88)
經營能力	應收款項週轉率(次)	3.90	4.05	3.76	2.69	3.02	2.36
	平均收現日數	93.54	90.19	97.00	135.86	120.86	154.93
	存貨週轉率(次)	6.72	6.36	5.24	3.42	4.08	3.38
	應付帳款週轉率(次)	5.27	4.97	3.79	2.52	3.18	2.72
	平均銷貨日數	54.32	57.37	69.00	106.65	89.46	108.11
	不動產、廠房及設備週轉率(次)	4.45	4.43	4.19	2.80	4.09	3.59
	總資產週轉率(次)	1.02	0.97	0.88	0.61	0.77	0.68
獲利能力	資產報酬率(%)	(2.91)	(4.64)	0.36	(5.35)	(1.72)	(6.15)
	權益報酬率(%)	(4.63)	(7.37)	0.22	(8.18)	(2.84)	(10.19)
	稅前純益占實收資本額比率(%)	(7.09)	(9.99)	1.31	(9.01)	(2.35)	(2.77)
	純益率(%)	(3.02)	(5.07)	0.17	(9.32)	(2.23)	(8.89)
	每股盈餘(元)	(0.62)	(0.94)	0.03	(0.91)	(0.30)	(0.26)
現金流量	現金流量比率(%)	12.31	3.39	31.47	(7.38)	(14.85)	(1.25)
	現金流量允當比率(%)	73.65	113.42	208.06	151.51	56.08	(85.50)
	現金再投資比率(%)	3.42	1.10	8.93	(1.91)	(5.39)	(0.43)
槓桿度	營運槓桿度	0.21	0.51	6.79	(0.42)	(0.24)	0.58
	財務槓桿度	0.96	0.97	0.62	0.99	0.98	0.97

最近二年度各項財務比率變動達 20% 原因：

1. 利息保障倍數：主係 107 年度稅前淨損減緩所致。
2. 現金流量比率、現金流量允當比率及現金再投資比率減少，主係 107 年度營業活動現金淨流入減少，且本期近 5 年度營業活動現金淨流入較前期減少所致。

註 1：以上各年度財務資料係經會計師查核簽證、108 年第 1 季財務資料係經會計師核閱簽證。

最近五年度財務分析--採國際報導準則(個體)

單位：新台幣仟元

項 目		年 度					當年度 108.03.31 財務分析
		103 年度	104 年度	105 年度	106 年度	107 年度	
財務結構 (%)	負債占資產比率	24.54	25.97	30.52	30.62	35.74	不適用
	長期資金占不動產、廠房及設備比率	1,339.79	1,199.69	1,059.08	968.67	968.02	
償債能力 (%)	流動比率	121.71	111.75	122.04	100.85	108.48	
	速動比率	112.94	98.83	105.57	84.60	92.15	
	利息保障倍數	0.00	0.00	0.00	(93.40)	(23.74)	
經營能力	應收款項週轉率(次)	3.14	2.55	3.11	2.41	3.19	
	平均收現日數	116.32	143.13	117.23	151.59	114.53	
	存貨週轉率(次)	12.77	12.07	13.42	9.36	11.81	
	應付帳款週轉率(次)	1.78	1.35	2.05	1.78	2.94	
	平均銷貨日數	28.58	30.24	27.19	39.01	30.90	
	不動產、廠房及設備週轉率(次)	5.57	4.68	6.96	5.48	7.97	
	總資產週轉率(次)	0.31	0.29	0.46	0.39	0.53	
獲利能力	資產報酬率(%)	(3.55)	(5.51)	0.16	(5.63)	(1.83)	
	權益報酬率(%)	(4.63)	(7.37)	0.22	(8.18)	(2.84)	
	稅前純益占實收資本額比率(%)	(6.63)	(10.16)	1.44	(9.16)	(3.2)	
	純益率(%)	(11.15)	(19.89)	0.34	(15.09)	(3.51)	
	每股盈餘(元)	(0.62)	(0.94)	0.03	(0.91)	(0.30)	
現金流量	現金流量比率(%)	26.04	(25.39)	(18.11)	(33.44)	(23.70)	
	現金流量允當比率(%)	264.18	179.04	58.50	(213.80)	(343.17)	
	現金再投資比率(%)	5.80	(6.27)	(5.62)	(10.30)	(9.64)	
槓桿度	營運槓桿度	0.84	0.84	0.89	0.90	0.89	
	財務槓桿度	1.00	1.00	1.00	0.99	0.89	
最近二年度各項財務比率變動達 20%原因：							
1. 利息保障倍數：係因 107 年度稅前淨損下降所致。							
2. 應收款項週轉率增加、平均收現日數下降，主係 107 年度銷貨淨額增加所致。							
3. 現金流量允當比率減少，主係 107 年度營業活動現金淨流出減少、資本支出減少所致。							

註 1：以上各年度財務資料係經會計師查核簽證。

計算公式：

一、財務結構：

1. 負債占資產比例 = 負債總額 / 資產總額
2. 長期資金占不動產、廠房及設備比例 = (權益總額 + 非流動負債) / 不動產、廠房及設備淨額

二、償債能力：

1. 流動比率 = 流動資產 / 流動負債
2. 速動比率 = (流動資產 - 存貨 - 預付費用) / 流動負債
3. 利息保障倍數 = 所得稅及利息費用前損益 / 本期利息支出

三、經營能力：

1. 應收款項(包括應收帳款與因營業而產生之應收票據)週轉率 = 營業收入淨額 / 各期平均應收款項(包括應收帳款與因營業而產生之應收票據)餘額
2. 平均收現日數 = 365 / 應收款項週轉率
3. 存貨週轉率 = 銷貨成本 / 平均存貨額
4. 應付款項(包括應付帳款與因營業而產生之應付票據)週轉率 = 銷貨成本 / 各期平均應付款項
5. 平均售貨日期 = 365 / 存貨週轉率
6. 不動產、廠房及設備週轉率 = 銷貨淨額 / 平均不動產、廠房及設備淨額
7. 總資產週轉率 = 銷貨淨額 / 平均資產總額

四、獲利能力：

1. 資產報酬率 = [稅後損益 + 利息費用 * (1 - 稅率)] / 平均資產總額
2. 股東權益報酬率 = 稅後損益 / 平均股東權益淨額
3. 純益率 = 稅後損益 / 銷貨淨額
4. 每股盈餘 = (歸屬於母公司業主之損益 - 特別股股利) / 加權平均已發行股數

五、現金流量：

1. 現金流量比率 = 營業活動淨現金流量 / 流動負債
2. 現金流量允當比率 = 最近五年度營業活動現金流量 / 最近五年度(資本支出 + 存貨增加額 + 現金股利)
3. 現金再投資比率 = (營業活動淨現金流量 - 現金股利) / (不動產、廠房及設備毛額 + 長期投資 + 其他非流動資產 + 營運資金)

六、槓桿度：

1. 營運槓桿度 = (營業收入淨額 - 變動營業成本及費用) / 營業利益
2. 財務槓桿度 = 營業利益 / (營業利益 - 利息費用)

最近五年度財務分析--我國財務會計準則(合併)

單位：新台幣仟元

項 目		最近五年度財務分析					
		103 年度	104 年度	105 年度	106 年度	107 年度	
財 務 結 構 (%)	負債占資產比率	不適用					
	長期資金占固定資產比率						
償 債 能 力 (%)	流動比率						
	速動比率						
	利息保障倍數						
經 營 能 力	應收款項週轉率(次)						
	平均收現日數						
	存貨週轉率(次)						
	應付帳款週轉率(次)						
	平均銷貨日數						
	固定資產週轉率(次)						
	總資產週轉率(次)						
獲 利 能 力	資產報酬率(%)(註)						
	股東權益報酬率(%)						
	占實收資本 比率%						營業利益 稅前純益
	純益率(%)(註)						
	每股盈餘(元)						
現 金 流 量	現金流量比率(%)						
	現金流量允當比率(%)						
	現金再投資比率(%)						
槓 桿 度	營運槓桿度						
	財務槓桿度						
最近二年度各項財務比率變動達 20%原因：不適用							

最近五年度財務分析--我國財務會計準則(個體)

單位：新台幣仟元

項 目		最近五年度財務分析					
		103 年度	104 年度	105 年度	106 年度	107 年度	
財 務 結 構 (%)	負債占資產比率	不適用					
	長期資金占固定資產比率						
償 債 能 力 (%)	流動比率						
	速動比率						
	利息保障倍數						
經 營 能 力	應收款項週轉率(次)						
	平均收現日數						
	存貨週轉率(次)						
	應付帳款週轉率(次)						
	平均銷貨日數						
	固定資產週轉率(次)						
	總資產週轉率(次)						
獲 利 能 力	資產報酬率(%)(註)						
	股東權益報酬率(%)						
	占實收資本 比率%						營業利益 稅前純益
	純益率(%)(註)						
	每股盈餘(元)						
現 金 流 量	現金流量比率(%)						
	現金流量允當比率(%)						
	現金再投資比率(%)						
槓 桿 度	營運槓桿度						
	財務槓桿度						
最近二年度各項財務比率變動達 20%原因：不適用							

計算公式：

一、財務結構：

1. 負債占資產比例 = 負債總額 / 資產總額
2. 長期資金占固定資產比例 = (股東權益淨額 + 長期負債) / 固定資產淨額

二、償債能力：

1. 流動比率 = 流動資產 / 流動負債
2. 速動比率 = (流動資產 - 存貨 - 預付費用) / 流動負債
3. 利息保障倍數 = 所得稅及利息費用前損益 / 本期利息支出

三、經營能力：

1. 應收款項(包括應收帳款與因營業而產生之應收票據)週轉率 = 營業收入淨額 / 各期平均應收款項(包括應收帳款與因營業而產生之應收票據)餘額
2. 平均收現日數 = 365 / 應收款項週轉率
3. 存貨週轉率 = 銷貨成本 / 平均存貨額
4. 應付款項(包括應付帳款與因營業而產生之應付票據)週轉率 = 銷貨成本 / 各期平均應付款項
5. 平均售貨日期 = 365 / 存貨週轉率
6. 固定資產週轉率 = 營業收入淨額 / 固定資產淨額
7. 總資產週轉率 = 營業收入淨額 / 資產總額

四、獲利能力：

1. 資產報酬率 = [稅後損益 + 利息費用 * (1 - 稅率)] / 平均資產總額
2. 股東權益報酬率 = 稅後損益 / 平均股東權益淨額
3. 純益率 = 稅後損益 / 銷貨淨額
4. 每股盈餘 = (稅後損益 - 特別股股利) / 加權平均已發行股數

五、現金流量：

1. 現金流量比率 = 營業活動淨現金流量 / 流動負債
2. 現金流量允當比率 = 最近五年度營業活動現金流量 / 最近五年度(資本支出 + 存貨增加額 + 現金股利)
3. 現金再投資比率 = (營業活動淨現金流量 - 現金股利) / (固定資產毛額 + 長期投資 + 其他資產 + 營運資金)

六、槓桿度：

1. 營運槓桿度 = (營業收入淨額 - 變動營業成本及費用) / 營業利益
2. 財務槓桿度 = 營業利益 / (營業利益 - 利息費用)

三、最近年度財務報告之監察人審查報告

今皓實業股份有限公司

監察人查核報告書

茲准

董事會造送本公司民國一〇七年度財務報表及合併財務報表，業經勤業眾信聯合會計師事務所張敬人會計師及李東峰會計師查核簽證完竣，提出查核報告書認為足以允當表達本公司之財務狀況、經營結果及現金流量情形，前述財務報表連同營業報告書及盈餘分配案等，經本監察人等查核完竣，認為尚無不合，爰依公司法第二百一十九條規定繕具報告。

謹 致

今皓實業股份有限公司一〇八年股東常會

今皓實業股份有限公司



監察人：林 進 燈



陳 秋 香



游 文 人



中 華 民 國 1 0 8 年 3 月 4 日

四、最近年度合併財務報表含會計師查核簽證報告、兩年對照之資產負債表、損益表、股東權益變動表、現金流量表及附註或附表

關係企業合併財務報表聲明書

本公司 107 年度（自 107 年 1 月 1 日至 12 月 31 日止）依「關係企業合併營業報告書關係企業合併財務報表及關係報告書編製準則」應納入編製關係企業合併財務報表之公司與依國際財務報導準則第 10 號應納入編製母子公司合併財務報表之公司均相同，且關係企業合併財務報表所應揭露相關資訊於前揭母子公司合併財務報表中均已揭露，爰不再另行編製關係企業合併財務報表。

特此聲明

公司名稱：今皓實業股份有限公司



董事長：林 文 煌



中 華 民 國 1 0 8 年 2 月 2 6 日

會計師查核報告

今皓實業股份有限公司 公鑒：

查核意見

今皓實業股份有限公司及子公司民國 107 年及 106 年 12 月 31 日之合併資產負債表，暨民國 107 年及 106 年 1 月 1 日至 12 月 31 日之合併綜合損益表、合併權益變動表、合併現金流量表，以及合併財務報表附註（包括重大會計政策彙總），業經本會計師查核竣事。

依本會計師之意見，上開合併財務報表在所有重大方面係依照證券發行人財務報告編製準則及經金融監督管理委員會認可並發布生效之國際財務報導準則、國際會計準則、解釋及解釋公告編製，足以允當表達今皓實業股份有限公司及子公司民國 107 年及 106 年 12 月 31 日之合併財務狀況，暨民國 107 年及 106 年 1 月 1 日至 12 月 31 日之合併財務績效及合併現金流量。

查核意見之基礎

本會計師係依照會計師查核簽證財務報表規則及一般公認審計準則執行查核工作。本會計師於該等準則下之責任將於會計師查核合併財務報表之責任段進一步說明。本會計師所隸屬事務所受獨立性規範之人員已依會計師職業道德規範，與今皓實業股份有限公司及子公司保持超然獨立，並履行該規範之其他責任。本會計師相信已取得足夠及適切之查核證據，以作為表示查核意見之基礎。

關鍵查核事項

關鍵查核事項係指依本會計師之專業判斷，對今皓實業股份有限公司及子公司民國 107 年度合併財務報表之查核最為重要之事項。該等事項已於查核合併財務報表整體及形成查核意見之過程中予以因應，本會計師並不對該等事項單獨表示意見。

茲對今皓實業股份有限公司及子公司民國 107 年度合併財務報表之關鍵查核事項敘明如下：

配送倉銷貨收入認列之發生

今皓實業股份有限公司及子公司之銷售模式之一為將貨物送至客戶指定之配送倉庫，客戶再直接至該倉庫提貨，根據國際財務報導準則第 15 號規定，商品銷售係於產品之控制移轉予客戶時認列，即當產品被交付予買方，買方對於產品銷售之通路及價格具有裁量權且本公司並無尚未履行之履約義務可能影響顧客接受該產品時認列收入，由於配送倉庫之出貨領用管理係由客戶所委託之物流中心監控，其管控流程較為複雜且 107 年度屬配送倉銷貨金額重大，因此將 107 年度配送倉銷貨收入客戶當中屬新增客戶及重大金額及比率客戶者，其銷貨收入之發生列為關鍵查核事項並進行查核。與營業收入認列之發生相關會計政策及攸關揭露資訊，請參閱合併財務報表附註四及二三。

本會計師對於上述關鍵查核事項已執行之主要查核程序如下：

1. 瞭解並測試與配送倉銷貨收入認列相關之主要內部控制的設計及執行有效性。
2. 針對 107 年度配送倉銷貨收入新增客戶及重大交易客戶之交易明細中選取適足樣本，核對交易憑證，確認資金匯款對象及收款流程，以確認銷貨交易發生之真實性。
3. 針對 107 年度配送倉銷貨收入新增客戶及重大交易客戶之應收帳款期末餘額寄發函證，並對未能及時收到詢證回函者執行替代程序，包括查核交易憑證及觀察期後收款狀況。
4. 分析上述配送倉客戶年底應收帳款天數是否落於授信期間內。

其他事項

今皓實業股份有限公司業已編製民國 107 及 106 年度之個體財務報表，並經本會計師出具無保留意見之查核報告在案，備供參考。

管理階層與治理單位對合併財務報表之責任

管理階層之責任係依照證券發行人財務報告編製準則及經金融監督管理委員會認可並發布生效之國際財務報導準則、國際會計準則、解釋及解釋公告編製允當表達之合併財務報表，且維持與合併財務報表編製有關之必要內部控制，以確保合併財務報表未存有導因於舞弊或錯誤之重大不實表達。

於編製合併財務報表時，管理階層之責任亦包括評估今皓實業股份有限公司及子公司繼續經營之能力、相關事項之揭露，以及繼續經營會計基礎之採用，除非管理階層意圖清算今皓實業股份有限公司及子公司或停止營業，或除清算或停業外別無實際可行之其他方案。

今皓實業股份有限公司及子公司之治理單位（含監察人）負有監督財務報導流程之責任。

會計師查核合併財務報表之責任

本會計師查核合併財務報表之目的，係對合併財務報表整體是否存有導因於舞弊或錯誤之重大不實表達取得合理確信，並出具查核報告。合理確信係高度確信，惟依照一般公認審計準則執行之查核工作無法保證必能偵出合併財務報表存有之重大不實表達。不實表達可能導因於舞弊或錯誤。如不實表達之個別金額或彙總數可合理預期將影響合併財務報表使用者所作之經濟決策，則被認為具有重大性。

本會計師依照一般公認審計準則查核時，運用專業判斷並保持專業上之懷疑。本會計師亦執行下列工作：

1. 辨認並評估合併財務報表導因於舞弊或錯誤之重大不實表達風險；對所評估之風險設計及執行適當之因應對策；並取得足夠及適切之查核證據以作為查核意見之基礎。因舞弊可能涉及共謀、偽造、故意遺漏、不實聲明或踰越內部控制，故未偵出導因於舞弊之重大不實表達之風險高於導因於錯誤者。
2. 對與查核攸關之內部控制取得必要之瞭解，以設計當時情況下適當之查核程序，惟其目的非對今皓實業股份有限公司及子公司內部控制之有效性表示意見。
3. 評估管理階層所採用會計政策之適當性，及其所作會計估計與相關揭露之合理性。
4. 依據所取得之查核證據，對管理階層採用繼續經營會計基礎之適當性，以及使今皓實業股份有限公司及子公司繼續經營之能力可能產生重大疑慮之事件或情況是否存在重大不確定性，作出結論。本會計師若認為該等事件或情況存在重大不確定性，則須於查核報告中提醒合併財務報表使用者注意合併財務報表之相關揭露，或於該等揭露係屬不適當時修正查核意見。本會計師之結論係以截至查核報告日所取得之查核證據為基

礎。惟未來事件或情況可能導致今皓實業股份有限公司及子公司不再具有繼續經營之能力。

5. 評估合併財務報表（包括相關附註）之整體表達、結構及內容，以及合併財務報表是否允當表達相關交易及事件。

6. 對於今皓實業股份有限公司及子公司內組成個體之財務資訊取得足夠及適切之查核證據，以對合併財務報表表示意見。本會計師負責集團查核案件之指導、監督及執行，並負責形成集團查核意見。

本會計師與治理單位溝通之事項，包括所規劃之查核範圍及時間，以及重大查核發現（包括於查核過程中所辨認之內部控制顯著缺失）。

本會計師亦向治理單位提供本會計師所隸屬事務所受獨立性規範之人員已遵循會計師職業道德規範中有關獨立性之聲明，並與治理單位溝通所有可能被認為會影響會計師獨立性之關係及其他事項（包括相關防護措施）。

本會計師從與治理單位溝通之事項中，決定對今皓實業股份有限公司及子公司民國 107 年度合併財務報表查核之關鍵查核事項。本會計師於查核報告中敘明該等事項，除非法令不允許公開揭露特定事項，或在極罕見情況下，本會計師決定不於查核報告中溝通特定事項，因可合理預期此溝通所產生之負面影響大於所增進之公眾利益。

勤業眾信聯合會計師事務所

會計師

張敬人

張敬人



會計師

李東峰

李東峰



證券暨期貨管理委員會核准文號
台財證六字第 0920123784 號

證券暨期貨管理委員會核准文號
台財證六字第 0930128050 號

中 華 民 國 108 年 2 月 26 日

今皓實業股份有限公司及子公司

合併資產負債表

民國 107 年及 106 年 12 月 31 日

單位：新台幣仟元

代碼	資 產	107年12月31日			106年12月31日		
		金	額	%	金	額	%
	流動資產						
1100	現金及約當現金(附註三、四及六)	\$	189,981	10	\$	265,312	15
1110	透過損益按公允價值衡量之金融資產—流動(附註三、四及七)		412	-		-	-
1120	透過其他綜合損益按公允價值衡量之金融資產—流動(附註三、四及八)		26	-		-	-
1136	按攤銷後成本衡量之金融資產—流動(附註三、四及九)		112,637	6		-	-
1125	備供出售金融資產(附註三及四)		-	-		530	-
1147	無活絡市場之債務工具投資(附註三、四及六)		-	-		119,726	7
1150	應收票據(附註三及四)		820	-		107	-
1170	應收帳款淨額(附註三、四、十一及二三)		585,610	30		401,954	22
1210	其他應收款—關係人(附註三及三十)		33,232	2		33,078	2
1220	本期所得稅資產(附註四及二五)		251	-		170	-
130X	存貨淨額(附註四、五及十二)		359,151	18		291,440	16
1470	其他流動資產(附註三、十七及十八)		25,154	1		20,975	1
11XX	流動資產合計		<u>1,307,274</u>	<u>67</u>		<u>1,133,292</u>	<u>63</u>
	非流動資產						
1510	透過損益按公允價值衡量之金融資產—非流動(附註三、四及七)		5,836	-		-	-
1520	透過其他綜合損益按公允價值衡量之金融資產—非流動(附註三、四及八)		-	-		-	-
1543	以成本衡量之金融資產(附註三、四及十)		-	-		-	-
1550	採用權益法之投資(附註四及十四)		104,227	5		106,005	6
1600	不動產、廠房及設備(附註十五及三一)		365,310	19		390,719	22
1760	投資性不動產(附註十六、二七及三一)		90,118	5		95,424	5
1840	遞延所得稅資產(附註四及二五)		38,170	2		36,512	2
1985	長期預付租賃款(附註十七)		28,813	2		30,220	2
1990	其他非流動資產(附註十八)		4,790	-		1,510	-
15XX	非流動資產合計		<u>637,264</u>	<u>33</u>		<u>660,390</u>	<u>37</u>
1XXX	資 產 總 計	\$	<u>1,944,538</u>	<u>100</u>	\$	<u>1,793,682</u>	<u>100</u>
	負債及權益						
	流動負債						
2100	短期借款(附註十九及三一)	\$	150,000	8	\$	90,000	5
2150	應付票據		1,196	-		2,166	-
2170	應付帳款		456,134	23		374,048	21
2219	其他應付款(附註二十)		70,351	4		58,598	3
2230	本期所得稅負債(附註四及二五)		-	-		17	-
2300	其他流動負債(附註十三)		50,204	3		3,605	-
21XX	流動負債合計		<u>727,885</u>	<u>38</u>		<u>528,434</u>	<u>29</u>
	非流動負債						
2570	遞延所得稅負債(附註四及二五)		46,900	2		49,999	3
2640	淨確定福利負債(附註四及二一)		10,079	1		12,989	1
2645	存入保證金(附註二七)		3,833	-		3,486	-
2670	其他非流動負債		4,252	-		4,082	-
25XX	非流動負債合計		<u>65,064</u>	<u>3</u>		<u>70,556</u>	<u>4</u>
2XXX	負債總計		<u>792,949</u>	<u>41</u>		<u>598,990</u>	<u>33</u>
	權 益						
3100	股 本		<u>1,127,192</u>	<u>58</u>		<u>1,127,192</u>	<u>63</u>
3200	資本公積		<u>226,697</u>	<u>12</u>		<u>226,697</u>	<u>13</u>
	累積虧損						
3310	法定盈餘公積		23,586	1		23,586	2
3320	特別盈餘公積		220,793	11		220,793	12
3350	待彌補虧損		(377,806)	(19)		(358,232)	(20)
3300	累積虧損合計		<u>(133,427)</u>	<u>(7)</u>		<u>(113,853)</u>	<u>(6)</u>
3400	其他權益		(68,873)	(4)		(45,344)	(3)
3XXX	權益淨額		<u>1,151,589</u>	<u>59</u>		<u>1,194,692</u>	<u>67</u>
	負債與權益總計	\$	<u>1,944,538</u>	<u>100</u>	\$	<u>1,793,682</u>	<u>100</u>

後附之附註係本合併財務報告之一部分。

董事長：林文煌



經理人：吳家鑫



會計主管：朱美珍



今皓實業股份有限公司及子公司

合併綜合損益表

民國 107 年及 106 年 1 月 1 日至 12 月 31 日

單位：除每股純益（損）為新台幣元外，其餘係仟元

代 碼		107年度		106年度	
		金 額	%	金 額	%
4000	營業收入淨額（附註四及二三）	\$ 1,493,314	100	\$ 1,095,182	100
5000	營業成本（附註十二及二四）	<u>1,325,974</u>	<u>89</u>	<u>932,261</u>	<u>85</u>
5950	營業毛利	<u>167,340</u>	<u>11</u>	<u>162,921</u>	<u>15</u>
	營業費用（附註十一、二一及二四）				
6100	推銷費用	71,136	5	58,140	5
6200	管理費用	99,266	6	132,316	12
6300	研發費用	59,879	4	62,168	6
6450	預期信用減損損失	<u>1,093</u>	<u>-</u>	<u>-</u>	<u>-</u>
6000	營業費用合計	<u>231,374</u>	<u>15</u>	<u>252,624</u>	<u>23</u>
6900	營業損失	<u>(64,034)</u>	<u>(4)</u>	<u>(89,703)</u>	<u>(8)</u>
	營業外收入及支出				
7010	其他收入（附註二四及三十）	16,046	1	14,011	1
7020	其他利益及損失（附註四、十及二四）	23,125	1	(24,538)	(2)
7060	採用權益法之關聯企業損失之份額（附註四及十四）	<u>(153)</u>	<u>-</u>	<u>(240)</u>	<u>-</u>
7510	財務成本	<u>(1,457)</u>	<u>-</u>	<u>(1,094)</u>	<u>-</u>
7000	營業外收入及支出合計	<u>37,561</u>	<u>2</u>	<u>(11,861)</u>	<u>(1)</u>
7900	稅前淨損	<u>(26,473)</u>	<u>(2)</u>	<u>(101,564)</u>	<u>(9)</u>
7950	所得稅費用（附註四及二五）	<u>(6,841)</u>	<u>-</u>	<u>(482)</u>	<u>-</u>

（接次頁）

(承前頁)

代 碼	107年度		106年度		
	金 額	%	金 額	%	
8200	本年度淨損	(\$ 33,314)	(2)	(102,046)	(9)
	其他綜合損益				
	不重分類至損益之項目：				
8311	確定福利計畫之再衡 量數(附註二一)	(465)	-	(523)	-
8316	透過其他綜合損益按 公允價值衡量之 權益工具投資未 實現評價損益	(72)	-	-	-
8349	與不重分類至損益之 項目相關之所得 稅(附註二五)	205	-	89	-
8310		(332)	-	(434)	-
	後續可能重分類至損益之 項目：				
8361	國外營運機構財務報 表換算之兌換差 額	(9,457)	(1)	(4,297)	(1)
8362	備供出售金融資產未 實現損益	-	-	43	-
8360		(9,457)	(1)	(4,254)	(1)
8300	本年度其他綜合損益 (稅後淨額)	(9,789)	(1)	(4,688)	(1)
8500	本年度綜合損益總額	(\$ 43,103)	(3)	(\$ 106,734)	(10)
	每股純損(附註二六)				
9750	基 本	(\$ 0.30)		(\$ 0.91)	

後附之附註係本合併財務報告之一部分。

董事長：林文煌



經理人：吳家鑫



會計主管：朱美珍



今皓實業股份有限公司及子公司
合併權益變動表

民國 107 年及 106 年 1 月 1 日至 12 月 31 日

單位：新台幣仟元

代碼		普通股股本 (附註二二)	資本公積 (附註二二)	累積虧損 法定盈餘公積	損 (附註三及二二)		其 他 權 益 項 目				權益淨額	
					特別盈餘公積	待彌補虧損	合 計	國外營運機構 財務報表換算 之兌換差額	備供出售 金融資產 未實現損益 (附註三)	透過其他 綜合損益按 公允價值衡量 之金融資產 未實現損益 (附註三)		合 計
A1	106 年 1 月 1 日餘額	\$1,127,192	\$ 226,697	\$ 23,586	\$ 220,793	(\$ 255,752)	(\$ 11,373)	(\$ 40,778)	(\$ 312)	\$ -	(\$ 41,090)	\$1,301,426
D1	106 年度淨損	-	-	-	-	(102,046)	(102,046)	-	-	-	-	(102,046)
D3	106 年度稅後其他綜合損益	-	-	-	-	(434)	(434)	(4,297)	43	-	(4,254)	(4,688)
D5	106 年度綜合損益總額	-	-	-	-	(102,480)	(102,480)	(4,297)	43	-	(4,254)	(106,734)
Z1	106 年 12 月 31 日餘額	1,127,192	226,697	23,586	220,793	(358,232)	(113,853)	(45,075)	(269)	-	(45,344)	1,194,692
A3	追溯適用 IFRS9 之影響數	-	-	-	-	14,000	14,000	-	269	(14,269)	(14,000)	-
A5	107 年 1 月 1 日追溯適用後餘額	1,127,192	226,697	23,586	220,793	(344,232)	(99,853)	(45,075)	-	(14,269)	(59,344)	1,194,692
D1	107 年度淨損	-	-	-	-	(33,314)	(33,314)	-	-	-	-	(33,314)
D3	107 年度稅後其他綜合損益	-	-	-	-	(260)	(260)	(9,457)	-	(72)	(9,529)	(9,789)
D5	107 年度綜合損益總額	-	-	-	-	(33,574)	(33,574)	(9,457)	-	(72)	(9,529)	(43,103)
Z1	107 年 12 月 31 日餘額	\$1,127,192	\$ 226,697	\$ 23,586	\$ 220,793	(\$ 377,806)	(\$ 133,427)	(\$ 54,532)	\$ -	(\$ 14,341)	(\$ 68,873)	\$1,151,589

後附之附註係本合併財務報告之一部分。

董事長：林文煌



經理人：吳家鑫



會計主管：朱美珍



今皓實業股份有限公司及子公司

合併現金流量表

民國 107 年及 106 年 1 月 1 日至 12 月 31 日

單位：新台幣仟元

代 碼		107年度	106年度
	營業活動之現金流量		
A00010	稅前淨損	(\$ 26,473)	(\$ 101,564)
A20010	收益費損項目：		
A20100	折舊費用	48,475	51,574
A20200	攤銷費用	209	206
A20300	預期信用減損損失	1,093	-
A20300	呆帳費用	-	17,102
A20900	財務成本	1,457	1,094
A21200	利息收入	(5,645)	(6,084)
A21300	股利收入	(7)	-
A20400	透過損益按公允價值衡量之金融 資產利益	(243)	-
A23100	處分投資利益	-	(13)
A22300	採用權益法之關聯企業損失之份 額	153	240
A22500	處分及報廢不動產、廠房及設備損 失	1,394	847
A22700	以成本衡量之金融資產減損損失	-	11,500
A23700	存貨跌價及呆滯損失(回升利益)	10,725	(9,664)
A24100	未實現外幣兌換損益	1,260	2,803
A29900	預付租賃款攤銷	1,008	988
	營業資產及負債淨變動		
A31130	應收票據	(713)	125
A31150	應收帳款	(185,061)	(8,674)
A31180	存出保證金	(2,827)	(28)
A31200	存 貨	(73,538)	(21,690)
A31240	其他流動資產	(2,500)	4,378
A32130	應付票據	(970)	643
A32150	應付帳款	81,801	12,976
A32180	其他應付款項	11,753	7,106
A32240	淨確定福利負債	(3,375)	(2,686)
A32230	其他流動負債	38,946	1,042

(接次頁)

(承前頁)

代 碼		107年度	106年度
A32990	其他營業負債	\$ 170	\$ 1,161
A33000	營運產生之現金	(102,908)	(36,618)
A33300	支付之利息	(1,457)	(1,094)
A33500	支付之所得稅	(3,705)	(1,305)
AAAA	營業活動之淨現金流出	(108,070)	(39,017)
投資活動之現金流量			
B00040	取得按攤銷後成本衡量之金融資產	(104,432)	-
B00050	處分按攤銷後成本衡量之金融資產	115,975	-
B00100	取得透過損益按公允價值衡量之金融資產	(73,714)	-
B00200	處分透過損益按公允價值衡量之金融資產	68,200	-
B00300	取得備供出售金融資產	-	(590)
B00400	處分備供出售金融資產價款	-	162
B00600	取得無活絡市場之債務工具投資	-	(51,742)
B00700	出售無活絡市場之債務工具投資價款	-	69,751
B02700	取得不動產、廠房及設備	(23,995)	(28,468)
B02800	處分不動產、廠房及設備價款	850	1,082
B04300	其他應收款—關係人增加	(154)	(236)
B06700	其他非流動資產增加	(453)	(206)
B07500	收取之利息	5,645	6,084
B07600	收取之股利	7	-
BBBB	投資活動之淨現金流出	(12,071)	(4,163)
籌資活動之現金流量			
C00100	短期借款增加(減少)	60,000	(102,169)
C03000	存入保證金增加(減少)	347	(2,435)
CCCC	籌資活動之現金流入(出)	60,347	(104,604)
DDDD	匯率變動對現金及約當現金之影響	(15,537)	(8,966)
EEEE	本年度現金及約當現金淨減少數	(75,331)	(156,750)
E00100	年初現金及約當現金餘額	265,312	422,062
E00200	年底現金及約當現金餘額	\$ 189,981	\$ 265,312

後附之附註係本合併財務報告之一部分。

董事長：林文煌



經理人：吳家鑫



會計主管：朱美珍



今皓實業股份有限公司及子公司

合併財務報表附註

民國 107 年及 106 年 1 月 1 日至 12 月 31 日

(除另註明外，金額以新台幣仟元為單位)

一、公司沿革

今皓實業股份有限公司(以下稱「本公司」)設立於 72 年 1 月 11 日，主要從事於精密電子接頭插座、連接器、電線、電纜及各種電子零件及其他工商服務等之製造加工與買賣業務，本公司股票自 91 年 7 月起在台灣證券交易所上市買賣。

本合併財務報告係以本公司之功能性貨幣新台幣表達。

二、通過財務報告之日期及程序

本合併財務報告於 108 年 2 月 26 日經董事會通過。

三、新發布及修訂準則及解釋之適用

- (一)首次適用修正後之證券發行人財務報告編製準則及經金融監督管理委員會(以下稱「金管會」)認可並發布生效之國際財務報導準則(IFRS)、國際會計準則(IAS)、解釋(IFRIC)及解釋公告(SIC)(以下稱「IFRSs」)

除下列說明外，適用修正後之證券發行人財務報告編製準則及金管會認可並發布生效之 IFRSs 將不致造成合併公司會計政策之重大變動：

1. 2014-2016 週期之年度改善

2014-2016 週期之年度改善修正 IFRS 12「對其他個體之權益之揭露」及 IAS 28「投資關聯企業及合資」等準則。

IFRS 12 之修正係釐清，除對於分類為待出售或包含於待出售處分群組中之對子公司、合資或關聯企業之權益，無須揭露該子公司、合資或關聯企業之彙總性財務資訊外，其餘均應依 IFRS 12 之規定揭露。

107 年適用前述修正無重大影響。

2. IFRS 9「金融工具」及相關修正

IFRS 9「金融工具」取代 IAS 39「金融工具：認列與衡量」，並配套修正 IFRS 7「金融工具：揭露」等其他準則。IFRS 9 之新規定涵蓋金融資產之分類、衡量與減損及一般避險會計，相關會計政策請參閱附註四。

金融資產之分類、衡量及減損

合併公司依據 107 年 1 月 1 日所存在之事實及情況，於該日評估已存在金融資產之分類予以追溯調整，並選擇不予重編比較期間。於 107 年 1 月 1 日，各類別金融資產依 IAS 39 及 IFRS 9 所決定之衡量種類及帳面金額及其變動情形彙總如下：

金融資產類別	衡 量 種 類		帳 面 金 額		說 明
	IAS 39	IFRS 9	IAS 39	IFRS 9	
現金及約當現金	放款及應收款	按攤銷後成本衡量	\$ 265,312	\$ 265,312	
股票投資	備供出售金融資產	強制透過損益按公允價值衡量	432	432	(1)
	備供出售金融資產	透過其他綜合損益按公允價值衡量之權益工具投資	98	98	(2)
原始到期日超過 3 個月之定期存款	放款及應收款	按攤銷後成本衡量	119,726	119,726	(3)
應收票據、應收帳款及其他應收款	放款及應收款	按攤銷後成本衡量	437,382	437,382	(4)
存出保證金	放款及應收款	按攤銷後成本衡量	183	183	

	107年1月1日			107年1月1日			說 明
	帳面金額 (IAS 39)	重 分 類	再 衡 量	帳面金額 (IFRS 9)	保留盈餘 影響數	其他權益 影響數	
透過損益按公允價值衡量之金融資產	\$ -						
加：自備供出售 (IAS 39) 重分類							
- 強制重分類	-	\$ 432	\$ -	\$ 432	\$ -	\$ -	(1)
	-	432	-				
透過其他綜合損益按公允價值衡量之金融資產	-						
- 權益工具							
加：自備供出售金融資產 (IAS 39) 重分類	-	98	-	98	14,000	(14,269)	(2)
	-	98	-				
按攤銷後成本衡量之金融資產	-						
加：自放款及應收款 (IAS 39) 重分類	-	822,603	-	822,603	-	-	(3) (4)
	-	822,603	-				
合 計	\$ -	\$ 823,133	\$ -	\$ 823,133	\$ 14,000	(\$ 14,269)	

(1) 原依 IAS 39 分類為備供出售金融資產之股票投資，合併公司選擇依 IFRS 9 分類為透過損益按公允價值衡量，並應按公允價值再衡量。

(2) 原依 IAS 39 分類為備供出售金融資產之股票投資，合併公司選擇依 IFRS 9 分類為指定透過其他綜合損益按公允價值衡量，並將相關其他權益－備供出售金融資產未實現損益 269 仟元重分類為其他權益－透過其他綜合損益按公允價值衡量之金融資產未實現損益。

其中原依 IAS 39 以成本衡量之未上市（櫃）股票投資，依 IFRS 9 分類為指定透過其他綜合損益按公允價值衡量，並應按公允價值再衡量。

合併公司原依 IAS 39 已認列以成本衡量之股票投資減損損失並累積於保留盈餘。因該等股票依 IFRS 9 指定為透過其他綜合損益按公允價值衡量而不再評估減損，因而 107 年 1 月 1 日之其他權益－透過其他綜合損益按公允價值衡量之金融資產未實現損益之帳面金額調整減少 14,000 仟元，累積虧損調整減少 14,000 仟元。

(3) 原依 IAS 39 分類為無活絡市場之債務工具投資並按攤銷後成本衡量之債券投資，其原始認列時之合約現金流量完全為支付本金及流通在外本金金額之利息，且依 107 年 1 月 1 日所存在之事實及情況評估經營模式係收取合約現金流量，依 IFRS 9 分類為按攤銷後成本衡量，並評估預期信用損失。

(4) 應收票據、應收帳款及其他應收款原依 IAS 39 分類為放款及應收款，依 IFRS 9 則分類為以攤銷後成本衡量之金融資產，並評估預期信用損失。

107 年適用前述修正無重大影響。

3. IFRS 15「客戶合約之收入」及相關修正

IFRS 15 係規範來自客戶合約之收入認列原則，該準則將取代 IAS 18「收入」、IAS 11「建造合約」及相關解釋。相關會計政策請參閱附註四。

107 年適用前述修正無重大影響。

4. IAS 40 之修正「投資性不動產之轉換」

該修正釐清，合併公司僅當不動產符合（或不再符合）投資性不動產定義，且有用途改變證據時，始應將不動產轉入或轉出投資性不動產。僅因管理階層對不動產使用意圖之改變不能作為用途改變之證據。此外，該修正釐清用途改變之證據不限於 IAS 40 所列之情形。

107 年適用前述修正無重大影響。

5. IFRIC 22「外幣交易與預收付對價」

IAS 21 規定外幣交易之原始認列，應以外幣金額依交易日功能性貨幣與外幣間之即期匯率換算為功能性貨幣記錄。IFRIC 22 進一步說明若企業於原始認列非貨幣性資產或負債前已預付或預收對價，應以原始認列預收付對價之日作為交易日。若企業分次預收付對價，應分別決定每次預收付對價之交易日。

合併公司自 107 年 1 月 1 日推延適用 IFRIC 22。

107 年適用前述修正無重大影響。

(二)108 年適用之證券發行人財務報告編製準則及金管會認可之 IFRSs

<u>發布 / 修正 / 修訂準則及解釋</u>	<u>IASB 發布之生效日(註 1)</u>
「2015-2017 週期之年度改善」	2019 年 1 月 1 日
IFRS 9 之修正「具負補償之提前還款特性」	2019 年 1 月 1 日 (註 2)
IFRS 16「租賃」	2019 年 1 月 1 日
IAS 19 之修正「計畫修正、縮減或清償」	2019 年 1 月 1 日 (註 3)
IAS 28 之修正「對關聯企業及合資之長期權益」	2019 年 1 月 1 日
IFRIC 23「所得稅務處理之不確定性」	2019 年 1 月 1 日

註 1：除另註明外，上述新發布 / 修正 / 修訂準則或解釋係於各該日期以後開始之年度期間生效。

註 2：金管會允許合併公司得選擇提前於 107 年 1 月 1 日適用此項修正。

註 3：2019 年 1 月 1 日以後發生之計畫修正、縮減或清償適用此項修正。

1. IFRS 16「租賃」

IFRS 16 係規範租賃協議之辨認與出租人及承租人會計處理，該準則將取代 IAS 17「租賃」及 IFRIC 4「決定一項安排是否包含租賃」等相關解釋。

租賃定義

首次適用 IFRS 16 時，合併公司將選擇僅就 108 年 1 月 1 日以後簽訂（或變動）之合約依 IFRS 16 評估是否係屬（或包含）租賃，目前已依 IAS 17 及 IFRIC 4 辨認為租賃之合約將不予重新評估並將依 IFRS 16 之過渡規定處理。

合併公司為承租人

首次適用 IFRS 16 時，除低價值標的資產租賃及短期租賃選擇按直線基礎認列費用外，其他租賃將於合併資產負債表認列使用權資產及租賃負債，惟符合投資性不動產定義之使用權資產將列報為投資性不動產。合併綜合損益表將分別表達使用權資產之折舊費用及租賃負債按有效利息法所產生之利息費用。於合併現金流量表中，償付租賃負債之本金金額將表達為籌資活動，支付利息部分將列為營業活動。適用 IFRS 16 前，分類為營業租賃之合約係按直線基礎認列費用。為取得中國土地使用權預付之租賃給付係認列於預付租賃款，因租金平穩化所產生與支付金額之差額係認列為預付租賃款。營業租賃現金流量於合併現金流量表係表達於營業活動。分類為融資租賃之合約係於合併資產負債表認列租賃資產及應付租賃款。

合併公司預計選擇將追溯適用 IFRS 16 之累積影響數調整於 108 年 1 月 1 日保留盈餘，不重編比較資訊。合併公司適用前述修正，經評估未有重大影響。

目前依 IAS 17 以營業租賃處理之協議，於 108 年 1 月 1 日租賃負債之衡量將以剩餘租賃給付按該日承租人之增額借款利率折現，全部使用權資產將以該日之租賃負債金額（並調整先前已認列之預付或應付租賃給付金額）衡量。除預計適用下述權宜作法者外，所認列之使用權資產均將適用 IAS 36 評估減損。

合併公司預計將適用下列權宜作法：

- (1) 對具有合理類似特性之租賃組合使用單一折現率衡量租賃負債。
- (2) 租賃期間於 108 年 12 月 31 日以前結束之租賃將依短期租賃處理。
- (3) 不將原始直接成本計入 108 年 1 月 1 日之使用權資產衡量中。
- (4) 進行租賃負債之衡量時，對諸如租賃期間之決定將使用後見之明。

對於依 IAS 17 分類為融資租賃之租賃，將以 107 年 12 月 31 日租賃資產及租賃負債之帳面金額作為使用權資產及租賃負債於 108 年 1 月 1 日之帳面金額。

合併公司為出租人

於過渡時對出租人之租賃將不作任何調整，且自 108 年 1 月 1 日起始適用 IFRS 16。

108 年 1 月 1 日資產、負債及權益之預計影響

	107年12月31日 帳面金額	首次適用 之調整	108年1月1日 調整後 帳面金額
使用權資產	\$ -	\$ 45,322	\$ 45,322
資產影響	\$ -	\$ 45,322	\$ 45,322
租賃負債—流動	\$ -	\$ 716	\$ 716
租賃負債—非流動	-	42,671	42,671
負債影響	\$ -	\$ 43,387	\$ 43,387

2. IFRIC 23 「所得稅務處理之不確定性」

IFRIC 23 釐清當存有所得稅務處理之不確定性時，合併公司須假設稅務機關將可取具所有相關資料進行審查，若判斷其申報之稅務處理很有可能被稅務機關接受，合併公司對於課稅所得、課稅基礎、未使用課稅損失、未使用課稅抵減及稅率之決定必須與申報所得稅時所採用之稅務處理一致。若稅務機關並非很有可能接受申報之稅務處理，合併公司須採最可能金額

或預期值（應採兩者中較能預測不確定性最終結果之方法）評估。若事實及情況改變，合併公司須重評估其判斷與估計。

首次適用 IFRIC 23 時，合併公司得預計將追溯適用之累積影響數認列於 108 年 1 月 1 日保留盈餘。本公司適用前述修正，經評估未有重大影響。

(三) IASB 已發布但尚未經金管會認可並發布生效之 IFRSs

<u>新發布 / 修正 / 修訂準則及解釋</u>	<u>IASB 發布之生效日(註 1)</u>
IFRS 3 之修正「業務之定義」	2020 年 1 月 1 日(註 2)
IFRS 10 及 IAS 28 之修正「投資者與其關聯企業或合資間之資產出售或投入」	未定
IFRS 17「保險合約」	2021 年 1 月 1 日
IAS1 及 IAS 8 之修正「重大性之定義」	2020 年 1 月 1 日(註 3)

註 1：除另註明外，上述新發布 / 修正 / 修訂準則或解釋係於各該日期以後開始之年度期間生效。

註 2：收購日在年度報導期間開始於 2020 年 1 月 1 日以後之企業合併及於前述日期以後發生之資產取得適用此項修正。

註 3：2020 年 1 月 1 日以後開始之年度期間推延適用此項修正。

截至本合併財務報告通過發布日止，合併公司仍持續評估上述準則、解釋之修正對財務狀況與財務績效之影響，相關影響待評估完成時予以揭露。

四、重大會計政策之彙總說明

(一) 遵循聲明

本合併財務報告係依照證券發行人財務報告編製準則及經金管會認可並發布生效之 IFRSs 編製。

(二) 編製基礎

除按公允價值衡量之金融工具外，本合併財務報告係依歷史成本基礎編製。

公允價值衡量依照相關輸入值之可觀察程度及重要性分為第 1 等級至第 3 等級：

1. 第 1 等級輸入值：係指於衡量日可取得之相同資產或負債於活躍市場之報價（未經調整）。

2. 第 2 等級輸入值：係指除第 1 等級之報價外，資產或負債直接（亦即價格）或間接（亦即由價格推導而得）之可觀察輸入值。

3. 第 3 等級輸入值：係指資產或負債之不可觀察之輸入值。

（三）資產與負債區分流動與非流動之標準

流動資產包括：

1. 主要為交易目的而持有之資產；
2. 預期於資產負債表日後 12 個月內實現之資產；及
3. 現金及約當現金（但不包括於資產負債表日後逾 12 個月用以交換或清償負債而受到限制者）。

流動負債包括：

1. 主要為交易目的而持有之負債；
2. 於資產負債表日後 12 個月內到期清償之負債（即使於資產負債表日後至通過發布財務報告前已完成長期性之再融資或重新安排付款協議，亦屬流動負債），以及
3. 不能無條件將清償期限遞延至資產負債表日後至少 12 個月之負債。

非屬上述流動資產或流動負債者，係分類為非流動資產或非流動負債。

（四）合併基礎

本合併財務報告係包含本公司及由本公司所控制個體（子公司）之財務報告。合併綜合損益表已納入被收購或被處分子公司於當年度自收購日起或至處分日止之營運損益。子公司之財務報告已予調整，以使其會計政策與合併公司之會計政策一致。於編製合併財務報告時，各個體間之交易、帳戶餘額、收益及費損已全數予以銷除。子公司之綜合損益總額係歸屬至本公司業主及非控制權益，即使非控制權益因而成為虧損餘額。

當合併公司對子公司所有權權益之變動未導致喪失控制者，係作為權益交易處理。合併公司及非控制權益之帳面金額已予調整，以反映其於子公司相對權益之變動。非控制權益之調整金額與所支

付或收取對價之公允價值間之差額，係直接認列為權益且歸屬於本公司業主。

子公司明細、持股比率及營業項目，參閱附註十三及附表六及七。

(五) 外幣

各個體編製財務報告時，以個體功能性貨幣以外之貨幣（外幣）交易者，依交易日匯率換算為功能性貨幣記錄。

外幣貨幣性項目以於每一資產負債表日以收盤匯率換算。因交割貨幣性項目或換算貨幣性項目產生之兌換差額，於發生當年度認列於損益。

以公允價值衡量之外幣非貨幣性項目係以決定公允價值當日之匯率換算，所產生之兌換差額列為當年度損益，惟屬公允價值變動認列於其他綜合損益者，其產生之兌換差額列於其他綜合損益。

以歷史成本衡量之外幣非貨幣性項目係以交易日之匯率換算，不再重新換算。

於編製合併財務報告時，國外營運機構之資產及負債以每一資產負債表日匯率換算為新台幣。收益及費損項目係以當年度平均匯率換算，所產生之兌換差額認列為其他綜合損益。

(六) 存貨

存貨包括原物料、在製品及製成品。存貨係以成本與淨變現價值孰低衡量，比較成本與淨變現價值時除同類別存貨外係以個別項目為基礎。淨變現價值係指在正常情況下之估計售價減除至完工尚需投入之估計成本及完成出售所需之估計成本後之餘額。存貨成本之計算係採加權平均法。

(七) 投資關聯企業

關聯企業係指合併公司具有重大影響，但非屬子公司之企業。

合併公司對投資關聯企業係採用權益法。

權益法下，投資關聯企業原始依成本認列，取得日後帳面金額係隨合併公司所享有之關聯企業損益及其他綜合損益份額與利潤分配而增減。此外，針對關聯企業權益之變動係按持股比例認列。

取得成本超過合併公司於取得日所享有關聯企業可辨認資產及負債淨公允價值份額之數額列為商譽，該商譽係包含於該投資之帳面金額且不得攤銷；合併公司於取得日所享有關聯企業可辨認資產及負債淨公允價值份額超過取得成本之數額列為當年度損益。

關聯企業發行新股時，合併公司若未按持股比例認購，致使持股比例發生變動，並因而使投資之股權淨值發生增減時，其增減數調整資本公積—採權益法認列關聯企業股權淨值之變動數及採用權益法之投資。惟若未按持股比例認購或取得致使對關聯企業之所有權權益減少者，於其他綜合損益中所認列與該關聯企業有關之金額按減少比例重分類，其會計處理之基礎係與關聯企業若直接處分相關資產或負債所必須遵循之基礎相同；前項調整如應借記資本公積，而採用權益法之投資所產生之資本公積餘額不足時，其差額借記保留盈餘。

當合併公司對關聯企業之損失份額等於或超過其在該關聯企業之權益（包括權益法下投資關聯企業之帳面金額及實質上屬於合併公司對該關聯企業淨投資組成部分之其他長期權益）時，即停止認列進一步之損失。合併公司僅於發生法定義務、推定義務或已代關聯企業支付款項之範圍內，認列額外損失及負債。

合併公司於評估減損時，係將投資之整體帳面金額（含商譽）視為單一資產比較可回收金額與帳面金額，進行減損測試，所認列之減損損失不分攤至構成投資帳面金額組成部分之任何資產，包括商譽。減損損失之任何迴轉，於該投資之可回收金額後續增加之範圍內予以認列。

合併公司與關聯企業間之逆流、順流及側流交易所產生之損益，僅在與合併公司對關聯企業權益無關之範圍內，認列於合併財務報告。

(八)不動產、廠房及設備

不動產、廠房及設備係以成本認列，後續以成本減除累計折舊及累計減損損失後之金額衡量。

建造中之不動產、廠房及設備係以成本減除累計減損損失後之金額認列。成本包括專業服務費用及符合資本化條件之借款成本。該等資產於完工並達預期使用狀態時，分類至不動產、廠房及設備之適當類別並開始提列折舊。

不動產、廠房及設備於耐用年限內按直線基礎，對每一重大部分單獨提列折舊。合併公司至少於每一年度結束日對估計耐用年限、殘值及折舊方法進行檢視，並推延適用會計估計變動之影響。

不動產、廠房及設備除列時，淨處分價款與該資產帳面金額間之差額係認列於損益。

(九)投資性不動產

投資性不動產係為賺取租金或資本增值或兩者兼具而持有之不動產。

投資性不動產原始以成本（包括交易成本）衡量，後續以成本減除累計折舊及累計減損損失後之金額衡量。合併公司採直線基礎提列折舊。

投資性不動產除列時，淨處分價款與該資產帳面金額間之差額係認列於損益。

(十)有形資產之減損

合併公司於每一資產負債表日評估是否有任何跡象顯示有形資產可能已減損。若有任一減損跡象存在，則估計該資產之可回收金額。倘無法估計個別資產之可回收金額，合併公司估計該資產所屬現金產生單位之可回收金額。

可回收金額為公允價值減出售成本與其使用價值之較高者。個別資產或現金產生單位之可回收金額若低於其帳面金額時，將該資

產或現金產生單位之帳面金額調減至其可回收金額，減損損失係認列於損益。

當減損損失於後續迴轉時，該資產或現金產生單位之帳面金額調增至修訂後之可回收金額，惟增加後之帳面金額以不超過該資產或現金產生單位若未於以前年度認列減損損失時所決定之帳面金額（減除攤銷或折舊）。減損損失之迴轉係認列於損益。

（十一）金融工具

金融資產與金融負債於合併公司成為該工具合約條款之一方時認列於合併資產負債表。

原始認列金融資產與金融負債時，若金融資產或金融負債非屬透過損益按公允價值衡量者，係按公允價值加計直接可歸屬於取得或發行金融資產或金融負債之交易成本衡量。直接可歸屬於取得或發行透過損益按公允價值衡量之金融資產或金融負債之交易成本，則立即認列為損益。

1. 金融資產

金融資產之慣例交易係採交易日會計認列及除列。

（1）衡量種類

107 年

合併公司所持有之金融資產種類為透過損益按公允價值衡量之金融資產、按攤銷後成本衡量之金融資產及透過其他綜合損益按公允價值衡量之權益工具投資。

A. 透過損益按公允價值衡量之金融資產

透過損益按公允價值衡量之金融資產係強制透過損益按公允價值衡量之金融資產。強制透過損益按公允價值衡量之金融資產包括合併公司未指定透過其他綜合損益按公允價值衡量之權益工具投資。

透過損益按公允價值衡量之金融資產係按公允價值衡量，其再衡量產生之利益或損失（不包含該金融資產所產生之任何股利或利息）係認列於損益。

B. 按攤銷後成本衡量之金融資產

合併公司投資金融資產若同時符合下列兩條件，則分類為按攤銷後成本衡量之金融資產：

- a. 係於某經營模式下持有，該模式之目的係持有金融資產以收取合約現金流量；及
- b. 合約條款產生特定日期之現金流量，該等現金流量完全為支付本金及流通在外本金金額之利息。

按攤銷後成本衡量之金融資產（包括現金及約當現金、原始到期日超過 3 個月之定期存款、按攤銷後成本衡量之應收票據、應收帳款、其他應收款及存出保證金）於原始認列後，係以有效利息法決定之總帳面金額減除任何減損損失之攤銷後成本衡量，任何外幣兌換損益則認列於損益。

除下列兩種情況外，利息收入係以有效利率乘以金融資產總帳面金額計算：

- a. 購入或創始之信用減損金融資產，利息收入係以信用調整後有效利率乘以金融資產攤銷後成本計算。
- b. 非屬購入或創始之信用減損，但後續變成信用減損之金融資產，應自信用減損後之次一報導期間起以有效利率乘以金融資產攤銷後成本計算利息收入。

約當現金包括自取得日起 3 個月內、高度流動性、可隨時轉換成定額現金且價值變動風險甚小之定期存款，係用於滿足短期現金承諾。

C. 透過其他綜合損益按公允價值衡量之權益工具投資

合併公司於原始認列時，可作一不可撤銷之選擇，將非持有供交易且非企業合併收購者所認列或有對價之權益工具投資，指定透過其他綜合損益按公允價值衡量。

透過其他綜合損益按公允價值衡量之權益工具投資係按公允價值衡量，後續公允價值變動列報於其他綜合

損益，並累計於其他權益中。於投資處分時，累積損益直接移轉至保留盈餘，並不重分類為損益。

透過其他綜合損益按公允價值衡量之權益工具投資之股利於合併公司收款之權利確立時認列於損益中，除非該股利明顯代表部分投資成本之回收。

106 年

合併公司所持有之金融資產種類為備供出售金融資產與放款及應收款。

A. 備供出售金融資產

備供出售金融資產係非衍生金融資產被指定為備供出售之金融資產。

備供出售金融資產係按公允價值衡量，備供出售權益投資之股利係認列於損益，其帳面金額之變動係認列於其他綜合損益，於投資處分或確定減損時重分類為損益。

備供出售權益投資之股利於合併公司收款之權利確立時認列。

備供出售金融資產若屬無活絡市場公開報價且公允價值無法可靠衡量之權益工具投資，及與此種無報價權益工具連結且須以交付該等權益工具交割之衍生工具，後續係以成本減除減損損失後之金額衡量，並單獨列為「以成本衡量之金融資產」。該等金融資產於後續能可靠衡量公允價值時，係按公允價值再衡量，其帳面金額與公允價值間之差額認列於其他綜合損益，若有減損時，則認列於損益。

B. 放款及應收款

放款及應收款（包括現金及約當現金、無活絡市場之債務工具投資、應收票據、應收帳款、其他應收款及存出保證金等）係採用有效利息法按攤銷後成本減除減

損損失後之金額衡量，惟短期應收帳款之利息認列不具重大性之情況除外。

約當現金包括自取得日起 3 個月內、高度流動性、可隨時轉換成定額現金且價值變動風險甚小之定期存款，係用於滿足短期現金承諾。

(2) 金融資產之減損

107 年

合併公司於每一資產負債表日按預期信用損失評估按攤銷後成本衡量之金融資產（含應收帳款）之減損損失。

應收帳款均按存續期間預期信用損失認列備抵損失。其他金融資產係先評估自原始認列後信用風險是否顯著增加，若未顯著增加，則按 12 個月預期信用損失認列備抵損失，若已顯著增加，則按存續期間預期信用損失認列備抵損失。

預期信用損失係以發生違約之風險作為權重之加權平均信用損失。12 個月預期信用損失係代表金融工具於報導日後 12 個月內可能違約事項所產生之預期信用損失，存續期間預期信用損失則代表金融工具於預期存續期間所有可能違約事項產生之預期信用損失。

所有金融資產之減損損失係藉由備抵帳戶調降其帳面金額，惟透過其他綜合損益按公允價值衡量之債務工具投資之備抵損失係認列於其他綜合損益，並不減少其帳面金額。

106 年

除透過損益按公允價值衡量之金融資產外，合併公司係於每一資產負債表日評估其他金融資產是否有減損客觀證據，當有客觀證據顯示，因金融資產原始認列後發生之單一或多項事項，致使金融資產之估計未來現金流量受損失者，該金融資產即已發生減損。

按攤銷後成本列報之金融資產，如應收票據及應收帳款，該資產若經個別評估未有客觀減損證據，另再集體評估減損。應收票據及應收帳款集體存在之客觀減損證據可能包含合併公司過去收款經驗、集體超過平均授信期間 135 天之延遲付款增加情況，以及與應收票據及應收帳款拖欠有關之可觀察全國性或區域性經濟情勢變化。

按攤銷後成本列報之金融資產之減損損失金額係該資產帳面金額與估計未來現金流量按該金融資產原始有效利率折現之現值間之差額。

按攤銷後成本列報之金融資產於後續期間減損損失金額減少，且經客觀判斷該減少與認列減損後發生之事項有關，則先前認列之減損損失直接或藉由調整備抵帳戶予以迴轉認列於損益，惟該迴轉不得使金融資產帳面金額超過若未認列減損情況下於迴轉日應有之攤銷後成本。

當備供出售權益投資之公允價值低於成本且發生大幅或持久性下跌時，係為客觀減損證據。

其他金融資產之客觀減損證據可能包含：

- A. 發行人或債務人之重大財務困難；
- B. 違約，例如利息或本金支付之延滯或不償付；或
- C. 債務人將進入破產或其他財務重整之可能性大增；或
- D. 由於財務困難而使金融資產之活絡市場消失。

當備供出售金融資產發生減損時，原先已認列於其他綜合損益之累計損失金額將重分類至損益。

備供出售權益工具投資已認列於損益之減損損失不得透過損益迴轉。任何認列減損損失後之公允價值回升金額係認列於其他綜合損益。備供出售債務工具之公允價值若於後續期間增加，而該增加能客觀地連結至減損損失認列於損益後發生之事項，則減損損失予以迴轉並認列於損益。

以成本衡量之金融資產之減損損失金額係該資產帳面金額與估計未來現金流量按類似金融資產之現時市場報酬

率折現之現值間之差額。此種減損損失於後續期間不得迴轉。

所有金融資產之減損損失係直接自金融資產之帳面金額中扣除，惟應收票據及應收帳款係藉由備抵帳戶調降其帳面金額。當判斷應收票據及應收帳款無法收回時，係沖銷備抵帳戶。原先已沖銷而後續收回之款項則貸記備抵帳戶。除因應收票據及應收帳款無法收回而沖銷備抵帳戶外，備抵帳戶帳面金額之變動認列於損益。

(3) 金融資產之除列

合併公司僅於對來自金融資產現金流量之合約權利失效，或已移轉金融資產且該資產所有權之幾乎所有風險及報酬已移轉予其他企業時，始將金融資產除列。

於 106 年（含）以前，於一金融資產整體除列時，其帳面金額與所收取對價加計已認列於其他綜合損益之任何累計利益或損失之總和間之差額係認列於損益。自 107 年起，於一按攤銷後成本衡量之金融資產整體除列時，其帳面金額與所收取對價間之差額係認列於損益。於一透過其他綜合損益按公允價值衡量之權益工具投資整體除列時，累積損益直接移轉至保留盈餘，並不重分類為損益。

2. 權益工具

合併公司發行之權益工具係依據合約協議之實質與權益工具之定義分類為權益。

3. 金融負債

(1) 後續衡量

所有金融負債係以有效利息法按攤銷後成本衡量。

(2) 金融負債之除列

除列金融負債時，其帳面金額與所支付對價（包含任何所移轉之非現金資產或承擔之負債）間之差額認列為損益。

(十二)收入認列

107年

合併公司於客戶合約辨認履約義務後，將交易價格分攤至各履約義務，並於滿足各履約義務時認列收入。

1. 商品銷貨收入

商品銷貨收入來自各種電子零件品之銷售。銷貨收入於產品之控制移轉予客戶時認列，即當產品被交付予買方，買方對於產品銷售之通路及價格具有裁量權且合併公司並無尚未履行之履約義務可能影響顧客接受該產品時。當產品被運送至指定地點，陳舊過時及滅失之風險已移轉予顧客，且顧客依據銷售和約接受產品，或有客觀證據證明所有接受標準皆已滿足時，商品交付方屬發生。

去料加工時，加工產品所有權之控制並未移轉，是以去料時不認列收入。

2. 勞務收入

勞務收入係依合約提供加工服務，於勞務提供時予以認列。

106年

收入係按已收或應收對價之公允價值衡量，並扣除估計之客戶退貨、折扣及其他類似之折讓。銷貨退回係依據以往經驗及其他攸關因素合理估計未來之退貨金額提列。

1. 商品之銷售

銷售商品係於下列條件完全滿足時認列收入：

- (1) 合併公司已將商品所有權之重大風險及報酬移轉予買方；
- (2) 合併公司對於已經出售之商品既不持續參與管理，亦未維持有效控制；
- (3) 收入金額能可靠衡量；
- (4) 與交易有關之經濟效益很有可能流入合併公司；及
- (5) 與交易有關之已發生或將發生之成本能可靠衡量。

去料加工時，加工產品所有權之重大風險及報酬並未移轉，是以去料時不作銷貨處理。

2. 股利收入及利息收入

投資所產生之股利收入係於股東收款之權利確立時認列，惟前提係與交易有關之經濟效益很有可能流入合併公司，且收入金額能可靠衡量。

金融資產之利息收入係於經濟效益很有可能流入合併公司，且收入金額能可靠衡量時認列。利息收入係依時間之經過按流通在外本金與所適用之有效利率採應計基礎認列。

(十三) 租賃

當租賃條款係移轉附屬於資產所有權之幾乎所有風險與報酬予承租人，則將其分類為融資租賃。所有其他租賃則分類為營業租賃。

1. 合併公司為出租人

營業租賃之租賃收益係按直線基礎於相關租賃期間內認列為收益。

2. 租賃之土地及建築物

當租賃同時包含土地及建築物要素時，合併公司係依附屬於各要素所有權之幾乎所有風險與報酬是否已移轉予承租人以評估各要素之分類係為融資租賃或營業租賃。最低租賃給付應按租賃開始日土地及建築物租賃權益之公允價值相對比例分攤予土地及建築物。

若租賃給付能可靠地分攤至此兩項要素，各要素係按所適用之租賃分類處理。若租賃給付無法可靠地分攤至此兩項要素，則整體租賃係分類為融資租賃，惟若此兩項要素均明顯符合營業租賃標準，則整體租賃分類為營業租賃。

(十四) 退職後福利

確定提撥退休計畫之退休金係於員工提供服務期間將應提撥之退休金數額認列為費用。

確定福利退休計畫之確定福利成本（含服務成本、淨利息及再衡量數），係採預計單位福利法精算。服務成本（含當期服務成本）及淨確定福利負債淨利息於發生時認列為員工福利費用。再衡量數

(含精算損益及扣除利息後之計畫資產報酬)於發生時認列於其他綜合損益並列入其他權益，後續期間不重分類至損益。

淨確定福利負債係確定福利退休計畫之提撥短絀。

(十五)所得稅

所得稅費用係當年度所得稅及遞延所得稅之總和。

1. 當期所得稅

依我國所得稅法規定計算之未分配盈餘加徵所得稅，係於股東會決議年度認列。

以前年度應付所得稅之調整，列入當年度所得稅。

2. 遞延所得稅

遞延所得稅係依帳載資產及負債帳面金額與計算課稅所得之課稅基礎二者所產生之暫時性差異計算。

遞延所得稅負債一般係就所有應課稅暫時性差異予以認列，而遞延所得稅資產則於很有可能具有課稅所得以供可減除暫時性差異及虧損扣抵所產生之所得稅抵減使用時認列。

與投資子公司及關聯企業相關之應課稅暫時性差異皆認列遞延所得稅負債，惟合併公司若可控制暫時性差異迴轉之時點，且該暫時性差異很有可能於可預見之未來不會迴轉者除外。與此類投資及權益有關之可減除暫時性差異所產生之遞延所得稅資產，僅於其很有可能具有足夠課稅所得用以實現暫時性差異之利益，且於可預見之未來預期將迴轉的範圍內，予以認列遞延所得稅資產。

遞延所得稅資產之帳面金額於每一資產負債表日予以重新檢視，並針對已不再很有可能具有足夠之課稅所得以供其回收所有或部分資產者，調減帳面金額。原未認列為遞延所得稅資產者，亦於每一資產負債表日予以重新檢視，並在未來很有可能產生課稅所得以供其回收所有或部分資產者，調增帳面金額。

遞延所得稅資產及負債係以預期負債清償或資產實現當年度之稅率衡量，該稅率係以資產負債表日已立法或已實質性立法之稅率及稅法為基礎。遞延所得稅負債及資產之衡量係反映

合併公司於資產負債表日預期回收或清償其資產及負債帳面金額之方式所產生之租稅後果。

3. 當期及遞延所得稅

當期及遞延所得稅係認列於損益，惟與認列於其他綜合損益或直接計入權益之項目相關之當年度及遞延所得稅係分別認列於其他綜合損益或直接計入權益。

五、重大會計判斷、估計及假設不確定性之主要來源

合併公司於採用會計政策時，對於不易自其他來源取得相關資訊者，管理階層必須基於歷史經驗及其他視為攸關之因素作出相關之判斷、估計及假設。實際結果可能與估計有所不同。

管理階層將對估計與基本假設持續檢視。若估計之修正僅影響當年度，則於修正當年度認列；若會計估計之修正同時影響當年度及未來期間，則於估計修正當年度及未來期間認列。

(一) 金融資產之估計減損（適用於 107 年）

應收帳款之估計減損係基於合併公司對於預期損失率之假設。合併公司考量歷史經驗、現時市場情況及前瞻性資訊，以作成假設並選擇減損評估之輸入值。所採用重要假設及輸入值請參閱附註十一。若未來實際現金流量少於預期，可能會產生重大減損損失。

(二) 應收帳款之估計減損（適用於 106 年）

當有客觀證據顯示減損跡象時，合併公司考量未來現金流量之估計。減損損失之金額係以該資產之帳面金額及估計未來現金流量（排除尚未發生之未來信用損失）按該金融資產之原始有效利率折現之現值間的差額衡量。若未來實際現金流量少於預期，可能會產生重大減損損失。

(三) 存貨之減損

存貨淨變現價值係正常營業過程中之估計售價減除至完工尚需投入之估計成本及完成出售所需之估計成本後之餘額估計，該等估計係依目前市場狀況及類似產品之歷史銷售經驗評估，市場情況之改變可能重大影響該等估計結果。

六、現金及約當現金暨無活絡市場之債務工具投資

	<u>107年12月31日</u>	<u>106年12月31日</u>
庫存現金及週轉金	\$ 1,426	\$ 1,344
銀行支票及活期存款	185,083	260,653
約當現金		
原始到期日在3個月以內之		
銀行定期存款	<u>3,472</u>	<u>3,315</u>
	<u>\$189,981</u>	<u>\$265,312</u>

銀行存款於資產負債表日之利率區間如下：

	<u>107年12月31日</u>	<u>106年12月31日</u>
活期存款	0.001%~0.48%	0.001%~0.38%
定期存款	0.80%~0.85%	0.80%~0.85%

截至106年12月31日止，原始到期日超過3個月之銀行定期存款為119,726仟元，係分類為無活絡市場之債務工具投資。

106年12月31日，原始到期日超過3個月之定期存款市場利率區間分年利1.00%~1.85%。

七、透過損益按公允價值衡量之金融工具

	<u>107年12月31日</u>	<u>106年12月31日</u>
<u>金融資產—流動</u>		
強制透過損益按公允價值衡量		
非衍生金融資產		
— 國外上市(櫃)股票	<u>\$ 412</u>	<u>\$ -</u>
<u>金融資產—非流動</u>		
強制透過損益按公允價值衡量		
非衍生金融資產		
— 國外未上市(櫃)股票	<u>\$ 5,836</u>	<u>\$ -</u>

八、透過其他綜合損益按公允價值衡量之金融資產—107年

	<u>107年12月31日</u>
<u>流動</u>	
透過其他綜合損益按公允價值衡量之權益工具投資	<u>\$ 26</u>

透過其他綜合損益按公允價值衡量之權益工具投資

107年12月31日

流 動

國內投資

上市（櫃）及興櫃股票

中華映管股份有限公司

\$ 26

非 流 動

國內投資

未上市（櫃）股票

照宥能源科技股份有限公司

\$ -

立旺科技股份有限公司

-

小 計

-

國外投資

未上市（櫃）股票

S SQUARE SYSTEM LTD.

-

\$ -

合併公司依中長期策略目的投資中華映管股份有限公司、照宥能源科技股份有限公司、立旺科技股份有限公司及 S SQUARE SYSTEM LTD. 普通股。合併公司管理階層認為若將該等投資之短期公允價值波動列入損益，與前述長期投資規劃並不一致，因此選擇指定該等投資為透過其他綜合損益按公允價值衡量。該等投資原依 IAS 39 係分類為備供出售金融資產，其重分類及 106 年資訊，請參閱附註三及附註十。

九、按攤銷後成本衡量之金融資產－107 年

107年12月31日

流 動

國外投資

原始到期日超過 3 個月之定期存款

\$ 112,637

原始到期日超過 3 個月之定期存款原依 IAS 39 分類為無活絡市場之債務工具投資，其重分類及 106 年資訊，請參閱附註三及附註六。

十、以成本衡量之金融資產－106 年

106年12月31日

非 流 動

國內未上市（櫃）普通股

\$ -

國外未上市（櫃）普通股

-

\$ -

合併公司所持有之未上市（櫃）股票投資，於資產負債表日係按成本減除減損損失衡量，因其公允價值合理估計數之區間重大且無法合理評估各種估計之機率，致合併公司管理階層認為其公允價值無法可靠衡量。

合併公司於 106 年度對以成本衡量之金融資產照宥能源科技股份有限公司、立旺科技股份有限公司及 S SQUARE SYSTEM LIMITED 分別認列減損損失 6,000 仟元、2,500 仟元及 3,000 仟元。因 107 年起適用 IFRS 9，將 107 年 1 月 1 日之其他權益－透過其他綜合損益按公允價值衡量之金融資產未實現損益之帳面金額調整減少 14,000 仟元，累積虧損調整減少 14,000 仟元。

十一、應收帳款

	<u>107年12月31日</u>	<u>106年12月31日</u>
<u>應收帳款</u>		
按攤銷後成本衡量		
總帳面金額	\$ 602,975	\$ 420,959
減：備抵損失	(17,365)	(19,005)
	<u>\$ 585,610</u>	<u>\$ 401,954</u>

107 年度

合併公司對商品銷售之平均授信期間為 135 天，應收帳款不予計息。

合併公司係使用其他公開可得之財務資訊及歷史交易記錄對主要客戶予以評等。合併公司持續監督信用暴險及交易對方之信用等級，並將總交易金額分散至信用評等合格之不同客戶，另透過每年由管理階層複核及核准之交易對方信用額度以管理信用暴險。

為減輕信用風險，合併公司管理階層指派專責團隊負責授信額度之決定、授信核准及其他監控程序以確保逾期應收款項之回收已採取適當行動。此外，合併公司於資產負債表日會逐一複核應收款項之可回收金額以確保無法回收之應收款項已提列適當減損損失。據此，本公司管理階層認為合併公司之信用風險已顯著減少。

合併公司採用 IFRS 9 之簡化作法按存續期間預期信用損失認列應收帳款之備抵損失。存續期間預期信用損失係使用準備矩陣計算，其考量客戶過去違約紀錄與現時財務狀況、產業經濟情勢。因合併公司之信用損失歷史經驗顯示，不同客戶群之損失型態並無顯著差異，因此準備矩陣未進一步區分客戶群，僅以應收帳款逾期天數訂定預期信用損失率。

若有證據顯示交易對方面臨嚴重財務困難且合併公司無法合理預期可回收金額，合併公司直接沖銷相關應收帳款，惟仍會持續追索活動，因追索回收之金額則認列於損益。

合併公司依準備矩陣衡量應收帳款之備抵損失如下：

107 年 12 月 31 日

	未逾期	逾期 1~30 天	逾期 31~60 天	逾期 超過 91 天	合計
預期信用損失率	0.82%	3.58%	5.00%	100.00%	
總帳面金額	\$ 583,918	\$ 2,238	\$ 4,517	\$ 12,302	\$ 602,975
備抵損失(存續期間 預期信用損失)	(<u>4,757</u>)	(<u>80</u>)	(<u>226</u>)	(<u>12,302</u>)	(<u>17,365</u>)
攤銷後成本	<u>\$ 579,161</u>	<u>\$ 2,158</u>	<u>\$ 4,291</u>	<u>\$ -</u>	<u>\$ 585,610</u>

應收帳款備抵損失之變動資訊如下：

	107年度
年初餘額 (IAS 39)	\$ 19,005
追溯適用 IFRS 9 調整數	-
年初餘額 (IFRS 9)	19,005
加：本年度提列減損損失	1,093
減：本年度實際沖銷	(2,502)
外幣換算差額	(231)
年底餘額	<u>\$ 17,365</u>

106 年度

合併公司於 106 年之授信政策與前述 107 年授信政策相同。於應收帳款之備抵呆帳評估，合併公司對商品銷售之平均授信期間為 135 天，應收帳款不予計息。應收帳款之減損評估係依據個別評估、帳齡分析、歷史經驗及客戶目前財務狀況分析，以估計無法回收之金額。應收帳款之帳齡分析如下：

	106年12月31日
未逾期	\$390,342
0至30天	12,646
31至60天	1,919
61至90天	2,605
91天以上	<u>13,447</u>
合計	<u>\$420,959</u>

以上係以逾期天數為基準進行之帳齡分析。

106 年 12 月 31 日未有已逾期未減損之應收帳款。

應收帳款之備抵呆帳變動資訊如下：

	個 別 評 估	群 組 評 估	合 計
106 年 1 月 1 日餘額	\$ -	\$ 7,993	\$ 7,993
加：本年度提列呆帳費用	-	17,102	17,102
減：本年度實際沖銷	-	(6,112)	(6,112)
外幣換算差額	-	22	22
106 年 12 月 31 日餘額	<u>\$ -</u>	<u>\$ 19,005</u>	<u>\$ 19,005</u>

十二、存貨淨額

	107年12月31日	106年12月31日
製成品	\$213,663	\$158,510
在製品	44,447	37,835
原物料	<u>101,041</u>	<u>95,095</u>
	<u>\$359,151</u>	<u>\$291,440</u>

107 及 106 年度與存貨相關之銷貨成本分別為 1,325,974 仟元及 932,261 仟元。

107 年度之銷貨成本包括存貨跌價及呆滯損失 10,725 仟元；106 年度之銷貨成本包括存貨跌價及呆滯回升利益 9,664 仟元及出售下腳收入 1,254 仟元。

存貨跌價及呆滯回升利益係因期中使用已提列跌價及呆滯損失之存貨所致。

十三、 子公司

列入合併財務報告之子公司

本合併財務報告編製主體如下：

投資公司名稱	子公司名稱	業務性質	所持股權百分比		備註
			107年 12月31日	106年 12月31日	
今皓實業股份有限公司	今皓電子(昆山)有限公司 (以下簡稱 J.H.K)	生產及買賣電腦線或插頭等產品	100.00	100.00	註 1
	J.B.T INDUSTRIAL CO., LTD. (以下簡稱 J.B.T)	生產及買賣電腦線或插頭等產品	100.00	100.00	-
	今皓光電(昆山)有限公司 (以下簡稱 J.H.P)	生產及買賣精密陶瓷、精密模具、 電腦線及插頭等產品	100.00	100.00	註 2
	今皓光電(安徽)有限公司 (以下簡稱 J.H.E)	生產及銷售精密模具、精密光電連 接器、光轉換器及相關組件、 各類無線接收天線及電腦週邊 產品新型電子元器件等產品	100.00	100.00	-
	JH AMERICA, INC. (以下簡稱 J.H.A)	買賣電腦線或插頭等產品	100.00	100.00	-
	康宸生技有限公司	買賣藥品及醫療用品等產品	-	100.00	註 3
	JI-HAW INVESTMENT CO., LTD. (以下簡稱 J.H.I)	投資海外金融商品及股票	100.00	100.00	-
J.B.T	J.H.P	生產及買賣精密陶瓷、精密模具、 電腦線及插頭等產品	59.52	59.52	註 2

註 1: 本公司於 107 年 8 月 10 日經董事會決議轉讓 J.H.K 全數股權，截至 107 年 12 月 31 日止已預收有意承購方優先議價權之價款 47,039 仟元，帳列其他流動負債。

註 2: 本公司委託 100% 持股子公司 J.H.A 間接投資 40.48% 暨 100% 持股子公司 J.B.T 直接投資 59.52%。

註 3: 康宸生技有限公司已於 107 年 6 月 22 日清算完結，本公司已取得清算股款 3,115 仟元。

十四、 採用權益法之投資

投資關聯企業

	107年12月31日	106年12月31日
個別不重大之關聯企業		
滁州市鼎旺投資發展有限公司 (以下稱滁州鼎旺)	\$101,463	\$103,327
Superb Joy Investments Limited (以下稱 S.J.I)	2,764	2,678
	<u>\$104,227</u>	<u>\$106,005</u>

合併公司於資產負債表日對關聯企業之所有權權益及表決權百分比如下：

公 司 名 稱	107年12月31日	106年12月31日
滁州鼎旺公司	39.00%	39.00%
S. J. I	30.00%	30.00%

上述關聯企業之業務性質、主要營業場所及公司註冊之國家資訊，請參閱附表六及七「被投資公司資訊、所在地區…等相關資訊」附表及「大陸投資資訊」附表。

採用權益法之關聯企業之損益及其他綜合損益份額，係依據各關聯企業同期間經會計師查核之財務報告認列。

有關合併公司之關聯企業彙整性財務資料如下：

	107年度	106年度
合併公司享有之份額		
本年度淨損	(\$ 153)	(\$ 240)
其他綜合損益	(1,625)	(1,648)
綜合損益總額	<u>(\$ 1,778)</u>	<u>(\$ 1,888)</u>

十五、不動產、廠房及設備

成 本	106年12月31日					建造中之 不 動 產 合 計	
	自有土地	建 築 物	機 器 設 備	運 輸 設 備	其 他 設 備		
106年1月1日餘額	\$ 92,089	\$ 385,650	\$ 576,910	\$ 20,400	\$ 114,707	\$ -	\$ 1,189,756
增 添	-	245	12,946	861	13,104	1,312	28,468
處 分	-	(857)	(22,583)	-	(16,991)	-	(40,431)
重分類	-	-	1,312	-	-	(1,312)	-
淨兌換差額	53	(3,608)	(3,747)	(164)	(1,823)	-	(9,289)
106年12月31日餘額	<u>\$ 92,142</u>	<u>\$ 381,430</u>	<u>\$ 564,838</u>	<u>\$ 21,097</u>	<u>\$ 108,997</u>	<u>\$ -</u>	<u>\$ 1,168,504</u>
累計折舊							
106年1月1日餘額	\$ -	\$ 213,299	\$ 454,634	\$ 12,118	\$ 94,501	\$ -	\$ 774,552
折舊費用	-	16,309	21,137	1,939	7,456	-	46,841
處 分	-	(857)	(20,768)	-	(16,877)	-	(38,502)
淨兌換差額	-	(1,404)	(2,350)	(56)	(1,296)	-	(5,106)
106年12月31日餘額	<u>\$ -</u>	<u>\$ 227,347</u>	<u>\$ 452,653</u>	<u>\$ 14,001</u>	<u>\$ 83,784</u>	<u>\$ -</u>	<u>\$ 777,785</u>
106年12月31日淨額	<u>\$ 92,142</u>	<u>\$ 154,083</u>	<u>\$ 112,185</u>	<u>\$ 7,096</u>	<u>\$ 25,213</u>	<u>\$ -</u>	<u>\$ 390,719</u>
成 本							
107年1月1日餘額	\$ 92,142	\$ 381,430	\$ 564,838	\$ 21,097	\$ 108,997	\$ -	\$ 1,168,504
增 添	-	325	20,501	-	2,599	570	23,995
處 分	-	(215)	(18,022)	(558)	(9,307)	-	(28,102)
重分類	-	-	(23,216)	386	23,400	(570)	-
淨兌換差額	149	(3,464)	(1,236)	(143)	(1,583)	-	(6,277)
107年12月31日餘額	<u>\$ 92,291</u>	<u>\$ 378,076</u>	<u>\$ 542,865</u>	<u>\$ 20,782</u>	<u>\$ 124,106</u>	<u>\$ -</u>	<u>\$ 1,158,120</u>
累計折舊							
107年1月1日餘額	\$ -	\$ 227,347	\$ 452,653	\$ 14,001	\$ 83,784	\$ -	\$ 777,785
折舊費用	-	14,990	18,958	1,808	7,944	-	43,700
處 分	-	(215)	(16,368)	(502)	(8,773)	-	(25,858)
重分類	-	-	(20,456)	347	20,109	-	-
淨兌換差額	-	(1,523)	32	(100)	(1,226)	-	(2,817)
107年12月31日餘額	<u>\$ -</u>	<u>\$ 240,599</u>	<u>\$ 434,819</u>	<u>\$ 15,554</u>	<u>\$ 101,838</u>	<u>\$ -</u>	<u>\$ 792,810</u>
107年12月31日淨額	<u>\$ 92,291</u>	<u>\$ 137,477</u>	<u>\$ 108,046</u>	<u>\$ 5,228</u>	<u>\$ 22,268</u>	<u>\$ -</u>	<u>\$ 365,310</u>

折舊費用係以直線基礎按下列耐用年數計提：

建築物	5至24年
機器設備	3至10年
運輸設備	5年
其他設備	2至5年

合併公司建築物之重大組成部分主要有廠房主建物、機電工程及各項改良工程，並分別按其耐用年限5年至24年予以計提折舊。

合併公司設定質押作為借款擔保之不動產、廠房及設備金額，請參閱附註三一。

十六、投資性不動產

	自有土地	預付租賃款	建築物	合計
<u>成 本</u>				
106年1月1日餘額	\$ 60,240	\$ 7,062	\$ 109,243	\$ 176,545
淨兌換差額	-	(91)	(1,048)	(1,139)
106年12月31日餘額	<u>\$ 60,240</u>	<u>\$ 6,971</u>	<u>\$ 108,195</u>	<u>\$ 175,406</u>
<u>累計折舊及攤銷</u>				
106年1月1日餘額	\$ -	\$ 514	\$ 75,269	75,783
折舊費用	-	-	4,733	4,733
攤銷費用	-	206	-	206
淨兌換差額	-	-	(740)	(740)
106年12月31日餘額	<u>\$ -</u>	<u>\$ 720</u>	<u>\$ 79,262</u>	<u>\$ 79,982</u>
106年12月31日淨額	<u>\$ 60,240</u>	<u>\$ 6,251</u>	<u>\$ 28,933</u>	<u>\$ 95,424</u>
<u>成 本</u>				
107年1月1日餘額	\$ 60,240	\$ 6,971	\$ 108,195	\$ 175,406
淨兌換差額	-	(105)	(1,327)	(1,432)
107年12月31日餘額	<u>\$ 60,240</u>	<u>\$ 6,866</u>	<u>\$ 106,868</u>	<u>\$ 173,974</u>
<u>累計折舊及攤銷</u>				
107年1月1日餘額	\$ -	\$ 720	\$ 79,262	\$ 79,982
折舊費用	-	-	4,775	4,775
攤銷費用	-	209	-	209
淨兌換差額	-	-	(1,110)	(1,110)
107年12月31日餘額	<u>\$ -</u>	<u>\$ 929</u>	<u>\$ 82,927</u>	<u>\$ 83,856</u>
107年12月31日淨額	<u>\$ 60,240</u>	<u>\$ 5,937</u>	<u>\$ 23,941</u>	<u>\$ 90,118</u>

合併公司之投資性不動產係以直線基礎按下列耐用年限計提折舊：

建築物	15 至 24 年
預付租賃款	50 年

合併公司建築物之重大組成部分主要有廠房主建物、機電工程及各項改良工程，並分別按其耐用年限 15 年至 24 年予以計提折舊。

合併公司坐落於中國大陸地區及台灣地區之投資性不動產公允價值已由獨立評價師進行初始評價，並由合併公司管理階層於後續各資產負債表日採用市場參與者常用之評價模型以第 3 等級輸入值衡量。該評價係以上述獨立評價師之評價為基礎，並參考鄰近區域之不動產交易價格之市場證據，定期評估合併公司投資性不動產之公允價值，評價所得公允價值如下：

	<u>107年12月31日</u>	<u>106年12月31日</u>
土地使用權及建築物—大陸地區	\$104,981	\$104,981
自有土地及建築物—台灣地區	<u>185,208</u>	<u>185,208</u>
	<u>\$290,189</u>	<u>\$290,189</u>

合併公司之所有投資性不動產皆係自有權益。

合併公司設定質押作為借款擔保之投資性不動產金額，請參閱附註三一。

十七、預付租賃款

	<u>107年12月31日</u>	<u>106年12月31日</u>
流動（帳列其他流動資產）	\$ 1,053	\$ 959
非流動	<u>28,813</u>	<u>30,220</u>
	<u>\$ 29,866</u>	<u>\$ 31,179</u>

上述預付租賃款係屬位於中國大陸之土地使用權，合併公司已取得該土地使用權證明。

十八、其他資產

	<u>107年12月31日</u>	<u>106年12月31日</u>
預付款項	\$ 14,597	\$ 6,821
留抵稅額	8,525	9,594
存出保證金	3,010	183
預付設備款	1,780	1,327
預付租賃款	1,053	959
應收退稅款	585	1,358
其他應收款	394	2,243
	<u>\$ 29,944</u>	<u>\$ 22,485</u>
流動	\$ 25,154	\$ 20,975
非流動	4,790	1,510
	<u>\$ 29,944</u>	<u>\$ 22,485</u>

十九、短期借款

	<u>107年12月31日</u>	<u>106年12月31日</u>
擔保借款（附註三一）		
銀行借款	\$ 150,000	\$ 70,000
無擔保借款		
信用額度借款	-	20,000
	<u>\$ 150,000</u>	<u>\$ 90,000</u>

銀行週轉性借款之利率於 107 年及 106 年 12 月 31 日分別為 1.12% 及 1.17%~1.35%。

二十、其他應付款

	<u>107年12月31日</u>	<u>106年12月31日</u>
應付費用	\$ 25,132	\$ 25,927
應付工資	25,001	22,059
其他應付款	8,008	7,509
應交稅金	12,210	3,103
	<u>\$ 70,351</u>	<u>\$ 58,598</u>

二一、退職後福利計畫

(一)確定提撥計畫

合併公司中之本公司所適用「勞工退休金條例」之退休金制度，係屬政府管理之確定提撥退休計畫，依員工每月薪資 6%提撥退休金至勞工保險局之個人專戶。

合併公司中之 J.B.T、J.H.K、J.H.P 及 J.H.E 係屬確定提撥退休辦法，依自員工薪資提撥之退休金，相對提撥一定之比例，一併存入退休基金專戶，該專戶係委由當地法定保險機構管理。員工退休時，可由基金專戶領取員工自提儲金及公司相對提撥儲金暨其孳息。

合併公司中之 J.H.A 及 J.H.I 未訂定員工退休辦法。

(二)確定福利計畫

合併公司中之本公司依我國「勞動基準法」辦理之退休金制度，係屬政府管理之確定福利退休計畫。員工退休金之支付，係根據服務年資及核准退休日前 6 個月平均工資計算。本公司按員工每月薪資總額 5.8%提撥退休金，交由勞工退休準備金監督委員會以該委員會名義存入台灣銀行之專戶，年度終了前，若估算專戶餘額不足給付次一年度內預估達到退休條件之勞工，次年度 3 月底前將一次提撥其差額。該專戶係委託勞動部勞動基金運用局管理，本公司並無影響投資管理策略之權利。

列入合併資產負債表之確定福利計畫金額列示如下：

	107年12月31日	106年12月31日
確定福利義務現值	\$ 22,615	\$ 26,602
計畫資產公允價值	(12,536)	(13,613)
淨確定福利負債	<u>\$ 10,079</u>	<u>\$ 12,989</u>

淨確定福利負債變動如下：

	確 定 福 利 義 務 現 值	計 畫 資 產 公 允 價 值	淨 確 定 福 利 負 債
106 月 1 月 1 日 餘 額	\$ 27,130	(\$ 11,978)	\$ 15,152
當 期 服 務 成 本	522	-	522
利 息 費 用	219	-	219
計 畫 資 產 預 期 報 酬	-	(96)	(96)
認 列 於 損 益	741	(96)	645
再 衡 量 數			
精 算 損 益 - 假 設 變 動	(180)	(18)	(198)
精 算 損 益 - 經 驗 調 整	721	-	721
認 列 於 其 他 綜 合 損 益	541	(18)	523
雇 主 提 撥	-	(3,331)	(3,331)
福 利 支 付	(1,810)	1,810	-
106 年 12 月 31 日 餘 額	\$ 26,602	(\$ 13,613)	\$ 12,989
107 月 1 月 1 日 餘 額	\$ 26,602	(\$ 13,613)	\$ 12,989
當 期 服 務 成 本	383	-	383
利 息 費 用	282	-	282
計 畫 資 產 預 期 報 酬	-	(144)	(144)
認 列 於 損 益	665	(144)	521
再 衡 量 數			
精 算 損 益 - 假 設 變 動	612	(343)	269
精 算 損 益 - 經 驗 調 整	196	-	196
認 列 於 其 他 綜 合 損 益	808	(343)	465
雇 主 提 撥	-	(3,896)	(3,896)
福 利 支 付	(5,460)	5,460	-
107 年 12 月 31 日 餘 額	\$ 22,615	(\$ 12,536)	\$ 10,079

確定福利計畫認列於損益之金額依功能別彙總如下：

	107 年 度	106 年 度
管理費用	\$ 521	\$ 645

本公司因「勞動基準法」之退休金制度暴露於下列風險：

1. 投資風險：勞動部勞動基金運用局透過自行運用及委託經營方式，將勞工退休基金分別投資於國內（外）權益證券與債務證券及銀行存款等標的，惟本公司之計畫資產得分配金額係以不低於當地銀行 2 年定期存款利率計算而得之收益。
2. 利率風險：公司債之利率下降將使確定福利義務現值增加，惟計畫資產之債務投資報酬亦會隨之增加，兩者對淨確定福利負債之影響具有部分抵銷之效果。

3. 薪資風險：確定福利義務現值之計算係參考計畫成員之未來薪資。因此計畫成員薪資之增加將使確定福利義務現值增加。

本公司之確定福利義務現值係由合格精算師進行精算，衡量日之重大假設如下：

	107年12月31日	106年12月31日
折現率	0.934%	1.06%
計畫資產之預期報酬率	0.934%	1.06%
薪資預期增加率	1.000%	1.00%

若重大精算假設分別發生合理可能之變動，在所有其他假設維持不變之情況下，其107年及106年分別增加／減少0.25%及0.50%將使淨確定福利負債增加（減少）之金額如下：

	107年12月31日	106年12月31日
折現率		
增加0.25%/0.50%	(\$ 531)	(\$ 647)
減少0.25%/0.50%	<u>\$ 549</u>	<u>\$ 670</u>
薪資預期增加率		
增加0.25%/0.50%	<u>\$ 541</u>	<u>\$ 661</u>
減少0.25%/0.50%	(\$ 526)	(\$ 642)
計畫資產之預期報酬率		
增加0.25%/0.50%	(\$ 5)	(\$ 7)
減少0.25%/0.50%	<u>\$ 5</u>	<u>\$ 7</u>

由於精算假設可能彼此相關，僅單一假設變動之可能性不大，故上述敏感度分析可能無法反映確定福利義務現值實際變動情形。

	107年12月31日	106年12月31日
預期1年內提撥金額	<u>\$ 346</u>	<u>\$ 521</u>
確定福利義務平均到期期間	10年	10年

二二、權益

(一) 普通股股本

	107年12月31日	106年12月31日
額定股數(仟股)	<u>135,000</u>	<u>135,000</u>
額定股本	<u>\$1,350,000</u>	<u>\$1,350,000</u>
已發行且已收足股款之股數 (仟股)	<u>112,719</u>	<u>112,719</u>
已發行股本	<u>\$1,127,192</u>	<u>\$1,127,192</u>

已發行之普通股每股面額為 10 元，每股享有一表決權及收取股利之權利。

(二) 資本公積

	107年12月31日	106年12月31日
<u>得用以彌補虧損、發放現金或撥充股本</u>		
股票發行溢價	\$ 200,025	\$ 200,025
庫藏股票交易	25,915	25,915
受贈資產	757	757
	<u>\$ 226,697</u>	<u>\$ 226,697</u>

此類資本公積得用以彌補虧損，亦得於公司無虧損時，用以發放現金或撥充股本，惟撥充股本時每年以實收股本之一定比率為限。

(三) 保留盈餘及股利政策

依本公司章程之盈餘分派政策規定，年度決算如有盈餘，依法繳納稅捐，彌補累積虧損後，再提 10% 為法定盈餘公積，其餘再依法令規定提列或迴轉特別盈餘公積；如尚有餘額，併同累積未分配盈餘，由董事會擬具盈餘分配議案，提請股東會決議分派股東股息紅利。本公司章程規定之員工及董監事酬勞分派政策，參閱附註二四之(五)員工酬勞及董監事酬勞。

股利發放方式採盈餘轉增資、資本公積轉增資與現金股利三種方式配合辦理，其中現金股利不低於股東紅利之 10%。公司係考量未來擴展營運規模及資本預算之需求，維持公司每股盈餘獲利水準之平衡及公司現金流量、營運盈餘之狀況，決定股票股利發放之比例，以保留所需資金，其餘部分得以現金股利方式分派。

本公司依金管證發字第 1010012865 號函及「採用國際財務報導準則 (IFRSs) 後，提列特別盈餘公積之適用疑義問答」等規定提列及迴轉特別盈餘公積。

法定盈餘公積應提撥至其餘額達公司實收股本總額時為止。法定盈餘公積得用以彌補虧損。公司無虧損時，法定盈餘公積超過實收股本總額 25% 之部分除得撥充股本外，尚得以現金分配。

本公司依金管證發字第 1010012865 號函及「採用國際財務報導準則 (IFRSs) 後，提列特別盈餘公積之適用疑義問答」等規定提列及迴轉特別盈餘公積。

本公司於 107 年 6 月 14 日及 106 年 6 月 14 日舉行股東常會，分別決議通過 106 及 105 年度虧損撥補案。

二三、收 入

	<u>107年度</u>	<u>106年度</u>
客戶合約收入		
商品銷貨收入	\$1,492,951	\$1,095,182
勞務收入	<u>363</u>	<u>-</u>
	<u>\$1,493,314</u>	<u>\$1,095,182</u>

(一) 合約餘額

	<u>107年12月31日</u>
應收帳款 (附註十一)	<u>\$ 585,610</u>

(二) 客戶合約之說明

客戶合約收入之細分請詳附註三四。

二四、淨 利

(一) 其他收入

	<u>107年度</u>	<u>106年度</u>
租金收入	\$ 10,394	\$ 7,927
利息收入	5,645	6,084
股利收入	<u>7</u>	<u>-</u>
	<u>\$ 16,046</u>	<u>\$ 14,011</u>

(二)其他利益及損失

	<u>107年度</u>	<u>106年度</u>
淨外幣兌換損益	\$ 14,955	(\$ 19,136)
處分投資利益	-	13
以成本衡量之金融資產減損 損失	-	(11,500)
處分不動產、廠房及設備損失	(1,394)	(847)
金融資產及金融負債損益 強制透過損益按公允價值 衡量之金融資產	243	-
其他	9,321	6,932
	<u>\$ 23,125</u>	<u>(\$ 24,538)</u>

(三)折舊及攤銷

	<u>107年度</u>	<u>106年度</u>
不動產、廠房及設備	\$ 43,700	\$ 46,841
投資性不動產	4,775	4,733
合計	<u>\$ 48,475</u>	<u>\$ 51,574</u>
折舊費用依功能別彙總		
營業成本	\$ 31,869	\$ 33,353
營業費用	16,606	18,221
	<u>\$ 48,475</u>	<u>\$ 51,574</u>
攤銷費用依功能別彙總		
營業費用	<u>\$ 209</u>	<u>\$ 206</u>

(四)員工福利費用

	<u>107年度</u>	<u>106年度</u>
退職後福利		
確定提撥計畫	\$ 8,810	\$ 7,210
確定福利計畫	521	645
其他員工福利	243,690	217,077
合計	<u>\$253,021</u>	<u>\$224,932</u>
依功能別彙總		
營業成本	\$137,496	\$107,847
營業費用	115,525	117,085
	<u>\$253,021</u>	<u>\$224,932</u>

(五) 員工酬勞及董監事酬勞

本公司依章程規定係以當年度扣除分派員工及董監事酬勞前之稅前利益分別以 3%~12%及不高於 3%之比例提撥員工酬勞及董監事酬勞，惟 107 及 106 年度均為稅前淨損，是以未估列員工酬勞及董監事酬勞。

年度合併財務報告通過發布日後若金額仍有變動，則依會計估計變動處理，於次一年度調整入帳。

本公司於 107 年 3 月 22 日及 106 年 3 月 22 日舉行董事會，分別決議通過不配發 106 及 105 年度員工酬勞及董監事酬勞，與 106 及 105 年度合併財務報告認列之金額並無差異。

有關本公司 108 及 107 年度董事會決議之員工酬勞及董監事酬勞資訊，請至台灣證券交易所「公開資訊觀測站」查詢。

(六) 外幣兌換損益

	107年度	106年度
外幣兌換利益總額	\$141,034	\$121,099
外幣兌換損失總額	(126,079)	(140,235)
淨損益	<u>\$ 14,955</u>	<u>(\$ 19,136)</u>

二五、所得稅

(一) 認列於損益之所得稅費用之主要組成項目

	107年度	106年度
當期所得稅		
本年度產生者	(\$ 11,761)	\$ -
以前年度之調整	-	(2,620)
遞延所得稅		
當年度產生者	12,350	2,138
稅率變動	(7,430)	-
認列於損益之所得稅費用	<u>(\$ 6,841)</u>	<u>(\$ 482)</u>

會計所得與當年度所得稅費用適用稅率之調節如下：

	107年度	106年度
稅前淨損	(<u>\$ 26,473</u>)	(<u>\$ 101,564</u>)
稅前淨損按法定稅率計算之		
所得稅費用	(\$ 5,514)	\$ 20,542
稅上不可減除之費損	4,424	(790)
未認列之虧損扣抵	1,679	(17,614)
稅率變動	(7,430)	-
以前年度之當期所得稅費用		
於本年度調整	-	(2,620)
認列於損益之所得稅費用	(<u>\$ 6,841</u>)	(<u>\$ 482</u>)

本公司於 106 年所適用之稅率為 17%。107 年 2 月修正後中華民國所得稅法將營利事業所得稅稅率由 17%調整為 20%，並自 107 年度施行。此外，107 年度未分配盈餘所適用之稅率將由 10%調降為 5%。

中國地區子公司適用之稅率為 25%；其他轄區所產生之稅額係依各相關轄區適用之稅率計算。

(二) 本期所得稅資產及負債

	107年12月31日	106年12月31日
<u>本期所得稅資產</u>		
應收退稅款	<u>\$ 251</u>	<u>\$ 170</u>
<u>本期所得稅負債</u>		
應付所得稅	<u>\$ -</u>	<u>\$ 17</u>

(三) 遞延所得稅資產與負債

遞延所得稅資產及負債之變動如下：

107 年度

	年初餘額	稅率變動	認列於損益	認列於其他 綜合損益	兌換差額	年底餘額
<u>遞延所得稅資產</u>						
備抵存貨跌價及呆滯損失	\$ 22,981	\$ 329	\$ 1,590	\$ -	(\$ 290)	\$ 24,610
確定福利退休金計畫	3,141	555	(675)	205	-	3,226
不動產、廠房及設備之減 損損失	2,097	-	-	-	(37)	2,060
備抵損失超限數	3,941	4	(478)	-	(59)	3,408
未實現金融資產減損損失	2,380	420	-	-	-	2,800
其 他	1,972	85	(9)	-	18	2,066
	<u>\$ 36,512</u>	<u>\$ 1,393</u>	<u>\$ 428</u>	<u>\$ 205</u>	<u>(\$ 368)</u>	<u>\$ 38,170</u>
<u>遞延所得稅負債</u>						
採權益法認列之投資淨益	\$ 49,999	\$ 8,823	(\$ 11,922)	\$ -	\$ -	\$ 46,900

106 年度

	年 初 餘 額	認 列 於 其 他			年 底 餘 額
		認 列 於 損 益	綜 合 損 益	兌 換 差 額	
<u>遞 延 所 得 稅 資 產</u>					
備抵存貨跌價及呆滯損失	\$ 25,569	(\$ 2,332)	\$ -	(\$ 256)	\$ 22,981
確定福利退休金計畫	3,585	(533)	89	-	3,141
不動產、廠房及設備之					
減損損失	2,126	-	-	(29)	2,097
呆帳超限數	1,556	2,406	-	(21)	3,941
未實現金融資產減損損失	425	1,955	-	-	2,380
其 他	1,531	514	-	(73)	1,972
	<u>\$ 34,792</u>	<u>\$ 2,010</u>	<u>\$ 89</u>	<u>(\$ 379)</u>	<u>\$ 36,512</u>
<u>遞 延 所 得 稅 負 債</u>					
採權益法認列之投資淨益	\$ 50,107	(\$ 108)	\$ -	\$ -	\$ 49,999
其 他	20	(20)	-	-	-
	<u>\$ 50,127</u>	<u>(\$ 128)</u>	<u>\$ -</u>	<u>\$ -</u>	<u>\$ 49,999</u>

(四) 未於合併資產負債表中認列遞延所得稅資產之可減除暫時性差異及未使用虧損扣抵金額

	107年12月31日	106年12月31日
<u>虧損扣抵</u>		
107 年度到期	\$ -	\$ 66,089
108 年度到期	44,232	43,763
109 年度到期	37,299	37,060
110 年度到期	20,684	20,593
111 年度到期	8,392	-
112 年度到期	14,073	14,073
113 年度到期	46,971	47,818
114 年度到期	64,045	73,870
115 年度到期	53,454	59,998
116 年度到期	87,987	96,091
	<u>\$ 377,137</u>	<u>\$ 459,355</u>
<u>可減除暫時性差異</u>		
存貨跌價損失	\$ 3,072	\$ 2,957
呆帳損失	121	181
	<u>\$ 3,193</u>	<u>\$ 3,138</u>

(五) 所得稅核定情形

本公司截至 105 年度以前之申報案件業經稅捐稽徵機關核定。

J. B. T、J. H. K、J. H. P、J. H. E 及 J. H. A 截至 106 年度止企業所得稅業經當地主管機關核定。

J. H. I 因係設立於薩摩亞，是以無相關所得稅賦。

二六、每股純損

用以計算每股純損之淨損及普通股加權平均股數如下：

	107年度	106年度
本年度淨損	(<u>\$</u> <u>33,314</u>)	(<u>\$</u> <u>102,046</u>)
<u>股 數</u>		單位：仟股
	107年度	106年度
用以計算基本每股盈餘之普通 股加權平均股數	<u>112,719</u>	<u>112,719</u>

二七、營業租賃協議

(一) 合併公司為承租人

營業租賃係承租土地，租賃期間為 23 至 30 年。於租賃期間終
止時，合併公司對租賃土地並無優惠承購權。

不可取消營業租賃之未來最低租賃給付總額如下：

	107年12月31日	106年12月31日
不超過1年	\$ 2,651	\$ 809
1~5年	10,604	1,642
超過5年	<u>66,277</u>	<u>582</u>
	<u>\$ 79,532</u>	<u>\$ 3,033</u>

(二) 合併公司為出租人

合併公司以營業租賃出租之投資性不動產，請參閱附註十六。

營業租賃係出租合併公司所擁有之投資性不動產，租賃期間為
1 至 3 年，並有延展租期之選擇權。所有營業租賃合約均包含承租
人於行使續租權時，依市場租金行情調整租金之條款。承租人於租
賃期間結束時，對該不動產不具有優惠承購權。

截至 107 年及 106 年 12 月 31 日止，合併公司因營業租賃合約
所收取之保證金分別為 2,324 仟元及 1,739 仟元。

不可取消營業租賃之未來最低租賃給付總額如下：

	107年12月31日	106年12月31日
1年內	\$ 5,069	\$ 6,420
超過1年但不超過5年	<u>3,780</u>	<u>1,416</u>
	<u>\$ 8,849</u>	<u>\$ 7,836</u>

二八、資本風險管理

合併公司基於現行營運產業特性、未來公司發展情形，並衡量外部環境變動等因素，規劃合併公司未來期間所需資金、研究發展費用及股利支出等需求，以確保集團內各企業能夠在繼續經營之前提下，藉由將債務及權益餘額最適化，維持最佳資本結構以長遠提升股東價值。

合併公司管理階層定期重新檢視集團資本結構，其檢視內容包括考量各類資本之成本及相關風險。合併公司依據主要管理階層之建議，將藉由支付股利及向金融機構融資或償付舊債等方式平衡其整體資本結構。

二九、金融工具

(一)公允價值之資訊－非按公允價值衡量之金融工具

合併公司管理階層認為非按公允價值衡量之金融資產及金融負債之帳面金額趨近其公允價值。

(二)公允價值之資產－以重複性基礎按公允價值衡量之金融工具

1. 公允價值層級

107年12月31日

	第 1 級	第 2 級	第 3 級	合 計
<u>透過損益按公允價值衡量</u>				
<u>之金融資產</u>				
衍生工具				
－國外上市有價證券	\$ 412	\$ -	\$ -	\$ 412
－國外未上市有價證券	-	-	5,836	5,836
	<u>\$ 412</u>	<u>\$ -</u>	<u>\$ 5,836</u>	<u>\$ 6,248</u>
<u>透過其他綜合損益按公允</u>				
<u>價值衡量之金融資產</u>				
權益工具投資				
－國內上市有價證券	\$ 26	\$ -	\$ -	\$ 26

106年12月31日

	第 1 級	第 2 級	第 3 級	合 計
<u>備供出售金融資產</u>				
權益工具投資				
－國內上市有價證券	\$ 98	\$ -	\$ -	\$ 98
－國外上市有價證券	432	-	-	432
	<u>\$ 530</u>	<u>\$ -</u>	<u>\$ -</u>	<u>\$ 530</u>

107及106年度無第1級與第2級公允價值衡量間移轉之情形。

2. 金融工具以第3等級公允價值衡量之調節

金 融 資 產	透 過 損 益 按 公 允 價 值 衡 量 權 益 工 具
年初餘額	\$ -
購 買	5,800
外幣換算差額	36
年底餘額	<u>\$ 5,836</u>

3. 第3等級公允價值衡量之評價技術及輸入值

國外非上市(櫃)股票係採資產法評估。

(三) 金融工具之種類

	107年12月31日	106年12月31日
<u>金融資產</u>		
透過損益按公允價值衡量		
強制透過損益按公允價 值衡量	\$ 5,836	\$ -
放款及應收款(註1)	-	822,603
按攤銷後成本衡量之金融資 產(註2)	925,684	-
備供出售金融資產	-	530
透過其他綜合損益按公允價 值衡量之金融資產		
權益工具投資	26	-
<u>金融負債</u>		
按攤銷後成本衡量(註3)	687,352	528,298

註1：餘額係包含現金及約當現金、無活絡市場之債務工具投資、應收票據、應收帳款、其他應收款(帳列其他流動資產項下)、其他應收款—關係人及存出保證金(帳列其他非流動資產項下)等按攤銷後成本衡量之放款及應收款。

註2：餘額係包含現金及約當現金、按攤銷後成本衡量之金融資產、應收票據、應收帳款、其他應收款(帳列其他流動資產項下)、其他應收款—關係人及存出保證金(帳列其他非流動資產項下)等按攤銷後成本衡量之金融資產。

註 3：餘額係包含短期借款、應付票據、應付帳款、其他應付款及存入保證金等按攤銷後成本衡量之金融負債。

(四) 財務風險管理目的與政策

合併公司因營運活動從事多項金融工具，包括權益投資、應收帳款、應付帳款及銀行借款。但因前述金融工具及營運活動，致使合併公司暴露於信用風險、流動性風險及市場風險等風險之下。

為避免上述財務風險對合併公司可能之不利影響，合併公司致力於分析、辨認及評估相關財務風險。並藉由董事會監督合併公司之財務風險管理架構、財會部發展及控管合併公司之財務風險管理政策、內部稽核人員定期及例外覆核財務風險管理程序，並定期將覆核結果報告董事會等機制，致力於發展有紀律且具建設性的控制環境，以降低上述風險對合併公司之潛在不利影響。

1. 市場風險

合併公司之營運活動使合併公司承擔之主要財務風險為外幣匯率變動風險（參閱下述(1)）以及利率變動風險（參閱下述(2)）。

合併公司有關金融工具市場風險之暴險及其對該等暴險之管理與衡量方式並無改變。

(1) 匯率風險

合併公司從事外幣計價之銷貨及進貨交易，因而使合併公司產生匯率風險，合併公司在匯率管理上僅以避險為主，不以獲利為目的。長期而言，外幣進出有自然避險效果，且匯率變化對公司營運影響不大，故公司政策上僅就外幣存款現金部位調節水位，並未依應收／應付貨款作衍生性產品之避險。惟仍將依匯率走勢及金融機構之報告評估，適時透過相關商品作匯率避險動作。

合併公司於資產負債表日非功能性貨幣計價之貨幣性資產與貨幣性負債帳面金額（包含合併財務報表中已沖銷之非功能性貨幣計價之貨幣性項目），請參閱附註三二。

敏感度分析

合併公司主要受到美元匯率影響。

下表詳細說明當新台幣（功能性貨幣）對攸關外幣之匯率增加及減少 1%時，合併公司之敏感度分析。1%係為合併公司內部向主要管理階層報告匯率風險時所使用之敏感度比率，亦代表管理階層對外幣匯率之合理可能變動範圍之評估。敏感度分析僅包括流通在外之外幣貨幣性項目，並將其年底之換算以匯率變動 1%予以調整。下表之正數係表示當新台幣相對於各相關貨幣貶值 1%時，將使稅前淨損減少之金額；當新台幣相對於各相關外幣升值 1%時，其對稅前淨損之影響將為同金額之負數。

	美 元 之 影 響	
	107年度	106年度
損 益	\$ 4,254	\$ 3,703

上表所列外幣對損益之影響主要源自於合併公司於資產負債表日尚流通在外且未進行現金流量避險之美元計價銀行存款及應收付款項。

(2) 利率風險

合併公司於資產負債表日受利率暴險之金融資產及金融負債帳面金額如下：

	107年12月31日	106年12月31日
<u>具公允價值利率風險</u>		
金融資產	\$ 116,109	\$ 123,041
<u>具現金流量利率風險</u>		
金融資產	180,178	260,025
金融負債	150,000	90,000

敏感度分析

下列敏感度分析係依非衍生工具於資產負債表日之利率暴險而決定。對於浮動利率資產及負債，其分析方式係假設資產負債表日流通在外之資產及負債金額於報導期間皆流通在外。合併公司內部向管理階層報告利率時所使用

之變動率為利率增加或減少 100 基點，此亦代表管理階層對利率之合理可能變動範圍之評估。

若利率增加/減少 100 基點，在所有其他變數維持不變之情況下，合併公司 107 及 106 年度之稅前淨損將分別增加/減少 302 仟元及 1,700 仟元，主係因為合併及公司之變動利率存款及變動利率借款淨部位所致。

(3) 其他價格風險

合併公司因持有國內外上市櫃權益證券投資產生權益價格暴險。合併公司並未積極交易該等投資，但指派相關人員監督價格風險並評估何時須增加被避風險之避險部位。

因權益投資金額非屬重大，故無重大之權益價格變動之風險。

2. 信用風險

信用風險係指交易對方拖欠合約義務而造成集團財務損失之風險。截至資產負債表日，合併公司可能因交易對方未履行義務及合併公司提供財務保證造成財務損失之最大信用風險暴險主要係來自於合併資產負債表所認列之金融資產帳面金額。

為減輕信用風險之影響，合併公司考量各客戶所屬產業及國家之違約風險，並由財會部考量交易對手公司之性質（資本規模、借貸狀況等）建立授信政策、付款條件及貿易條件，必要時並透過第三方風險評估機構評估其風險狀況。此條件定期覆核確認，並由稽核室定期查核。

合併公司大多數之重要客戶均為國內知名上市櫃公司，且往來狀況正常，其交易之違約風險甚微。新增之小型客戶均以預收或現金基礎管理其風險，待交易基礎穩定並參照外部資訊後更新信用額度，故該信用風險對合併公司影響係屬有限，且合併公司業已訂立備抵政策及設置帳款備抵科目，已於報表中適當表達反映信用風險對合併公司之潛在損失之估計。

3. 流動性風險

流動性風險係當合併公司無法利用現金或其它金融資產以清償金融負債，未能履行相關義務之風險。目前本公司之資本及營運資金足以支應履行所有合約義務，故未有因無法籌措資金以履行合約義務之流動性風險。銀行借款對合併公司而言係為一項重要流動性來源。截至 107 年及 106 年 12 月 31 日止，合併公司未動用之短期銀行融資額度分別為 150,000 仟元及 260,000 仟元。

非衍生金融負債之流動性及利率風險表

非衍生金融負債剩餘合約到期分析係依合併公司最早可能被要求還款之日期，按金融負債未折現現金流量（包含本金及估計利息）編製。因此，合併公司可被要求立即還款之銀行借款，係列於下表最早之期間內，不考慮銀行立即執行該權利之機率；其他非衍生金融負債到期分析係依照約定之還款日編製。

以浮動利率支付之利息現金流量，其未折現之利息金額係依據資產負債表日殖利率曲線推導而得。

107 年 12 月 31 日

	要求即付或			
	短於 1 個月	1 至 3 個月	3 個月至 1 年	1 年至 5 年
<u>非衍生金融負債</u>				
無附息負債	\$ 70,815	\$ 68,319	\$ 334,760	\$ 16,570
浮動利率工具	<u>138</u>	<u>276</u>	<u>151,022</u>	<u>-</u>
	<u>\$ 70,953</u>	<u>\$ 68,595</u>	<u>\$ 485,782</u>	<u>\$ 16,570</u>

106 年 12 月 31 日

	要求即付或		
	短於 1 個月	1 至 3 個月	3 個月至 1 年
<u>非衍生金融負債</u>			
無附息負債	\$ 26,969	\$ 75,110	\$ 307,571
浮動利率工具	<u>97</u>	<u>194</u>	<u>90,177</u>
	<u>\$ 27,066</u>	<u>\$ 75,304</u>	<u>\$ 397,748</u>

上述非衍生金融負債之浮動利率工具金額，將因浮動利率與資產負債表日所估計之利率不同而改變。

三十、關係人交易

本公司及子公司（係本公司之關係人）間之交易、帳戶餘額、收益及費損於合併時全數予以銷除，故未揭露於本附註。除已於其他附註揭露外，合併公司與其他關係人間之交易如下。

(一) 關係人名稱及其關係

<u>關 係 人 名 稱</u>	<u>與 合 併 公 司 之 關 係</u>
滁州鼎旺公司	關聯企業
S. J. I	關聯企業

(二) 其他關係人交易

<u>帳 列 項 目</u>	<u>關係人名稱／類別</u>	<u>107年度</u>	<u>106年度</u>
利息收入	關聯企業	<u>\$ 741</u>	<u>\$ 732</u>

(三) 對關係人放款

<u>帳 列 項 目</u>	<u>關係人名稱／類別</u>	<u>107年度</u>	<u>106年度</u>
其他應收款－關係人	滁州鼎旺公司	\$ 33,186	\$ 33,033
	關聯企業	<u>46</u>	<u>45</u>
		<u>\$ 33,232</u>	<u>\$ 33,078</u>

合併公司提供短期放款與關聯企業之借款利率與市場利率相當。合併公司對關聯企業之放款皆為無擔保放款。

截至107年及106年12月31日止，上述合併公司對關聯企業之其他應收款－關係人中，分別包含對關聯企業之應收利息2,606仟元及1,912仟元。

(四) 主要管理階層薪酬

	<u>107年度</u>	<u>106年度</u>
短期員工福利	\$ 8,622	\$ 8,763
退職後福利	<u>316</u>	<u>456</u>
	<u>\$ 8,938</u>	<u>\$ 9,219</u>

董事及其他主要管理階層之薪酬係由薪酬委員會依照個人績效及市場趨勢決定。

三一、質抵押之資產

合併公司下列資產業經提供予金融機構作為短期銀行借款額度之擔保品：

	107年12月31日	106年12月31日
不動產廠房設備淨額	\$ 94,169	\$ 94,844
投資性不動產淨額	71,640	72,957
	<u>\$ 165,809</u>	<u>\$ 167,801</u>

三二、具重大影響之外幣資產及負債資訊

以下資訊係按合併公司各個體功能性貨幣之外幣彙總表達，所揭露之匯率係指該等外幣換算至功能性貨幣之匯率。具重大影響之外幣金融資產及負債如下：

107年12月31日

	外	幣	匯	率	帳	面	金	額
<u>外幣資產</u>								
<u>貨幣性項目</u>								
美 元	\$ 15,339		30.72		\$471,137			
			(美元：新台幣)					
美 元	11,285		6.86		346,619			
			(美元：人民幣)					
美 元	728		32.22		22,361			
			(美元：泰幣)					
<u>外幣負債</u>								
<u>貨幣性項目</u>								
美 元	10,101		30.72		310,252			
			(美元：新台幣)					
美 元	3,148		6.86		96,691			
			(美元：人民幣)					
美 元	252		32.22		7,740			
			(美元：泰幣)					

106年12月31日

	外	幣	匯	率	帳	面	金	額
<u>外幣資產</u>								
<u>貨幣性項目</u>								
美 元	\$ 11,344			29.76 (美元：新台幣)				\$337,597
美 元	13,417			6.53 (美元：人民幣)				399,290
美 元	266			34.43 (美元：泰幣)				7,916
<u>外幣負債</u>								
<u>貨幣性項目</u>								
美 元	9,667			29.76 (美元：新台幣)				287,690
美 元	2,887			6.53 (美元：人民幣)				85,917
美 元	30			34.43 (美元：泰幣)				893

合併公司主要承擔美元之外幣匯率風險。以下資訊係按持有外幣個體之功能性貨幣匯總表達，所揭露之匯率係指該等功能性貨幣換算至表達貨幣之匯率。具重大影響之外幣兌換損益如下：

功能性貨幣	107年度		106年度	
	功能性貨幣 兌表達貨幣	淨兌換損益	功能性貨幣 兌表達貨幣	淨兌換損益
泰 幣	32.15 (美元：泰幣)	\$ 215	33.75 (美元：泰幣)	(\$ 188)
新 台 幣	30.15 (美元：新台幣)	1,639	30.43 (美元：新台幣)	(1,168)
人 民 幣	6.61 (美元：人民幣)	13,101	6.75 (美元：人民幣)	(17,780)
		<u>\$ 14,955</u>		<u>(\$ 19,136)</u>

三三、附註揭露事項

(一)重大交易事項及(二)轉投資事業相關資訊：

1. 資金貸與他人：附表一。
2. 為他人背書保證：無。
3. 年底持有有價證券情形(不包含投資子公司及關聯企業)：附表二。

4. 累積買進或賣出同一有價證券之金額達新臺幣 3 億元或實收資本額 20%以上：無。
5. 取得不動產之金額達新臺幣 3 億元或實收資本額 20%以上：無。
6. 處分不動產之金額達新臺幣 3 億元或實收資本額 20%以上：無。
7. 與關係人進、銷貨之金額達新臺幣 1 億元或實收資本額 20%以上：附表三。
8. 應收關係人款項達新臺幣 1 億元或實收資本額 20%以上：附表四。
9. 從事衍生工具交易：無。
10. 其他：母子公司間及各子公司間之業務關係及重要交易往來情形及金額：附表五。
11. 被投資公司資訊：附表六。

(三)大陸投資資訊

1. 大陸被投資公司名稱、主要營業項目、實收資本額、投資方式、資金匯出入情形、持股比例、本年度損益及認列之投資損益、年底投資帳面金額、已匯回投資損益及赴大陸地區投資限額：附表七。
2. 與大陸被投資公司直接或間接經由第三地區所發生下列之重大交易事項，及其價格、付款條件、未實現損益：附表一、三、四及五。
 - (1) 進貨金額及百分比與相關應付款項之年底餘額及百分比。
 - (2) 銷貨金額及百分比與相關應收款項之年底餘額及百分比。
 - (3) 財產交易金額及其所產生之損益數額。
 - (4) 票據背書保證或提供擔保品之年底餘額及其目的。
 - (5) 資金融通之最高餘額、期末餘額、利率區間及當年度利息總額。
 - (6) 其他對當年度損益或財務狀況有重大影響之交易事項，如勞務之提供或收受等。

三四、部門資訊

(一) 部門收入與營運結果

合併公司繼續營業單位之收入與營運結果依應報導部門分析如下：

	部 門 收 入		部 門 (損) 益	
	107年度	106年度	107年度	106年度
連 接 線	\$1,467,789	\$1,029,200	\$ 43,504	\$ 54,311
光 纖	25,525	65,982	(7,179)	(11,698)
繼續營業單位淨額	<u>\$1,493,314</u>	<u>\$1,095,182</u>	36,325	42,613
其他收入			16,046	14,011
其他利益及損失			23,125	(24,538)
採用權益法之關聯企 業損失之份額			(153)	(240)
財務成本			(1,457)	(1,094)
管理費用			(99,266)	(132,316)
預期信用減損損失			(1,093)	-
稅前淨損			<u>(\$ 26,473)</u>	<u>(\$ 101,564)</u>

以上報導之收入係與外部客戶交易所產生。107及106年度並無任何部門間銷售。

部門利益係指各個部門所賺取之利潤，不包含應分攤之其他收入、其他利益及損失、採用權益法之關聯企業損失之份額、財務成本、管理費用、預期信用減損損失及所得稅費用。此衡量金額係提供予主要營運決策者，用以分配資源予部門及評量其績效。

(二) 部門資產

因資產之衡量金額未提供予營運決策者，應揭露資產之衡量金額為零。

(三) 主要產品及勞務之收入

合併公司繼續營業單位之主要產品及勞務之收入分析如下：

	107年度	106年度
連 接 線	\$1,467,789	\$1,029,200
光 纖	25,525	65,982
	<u>\$1,493,314</u>	<u>\$1,095,182</u>

(四)地區別資訊

合併公司及子公司主要於三個地區營運－台灣、中國及泰國，其繼續營業單位收入營運地點區分之資訊列示如下：

	來自外部客戶之收入	
	107年度	106年度
台灣	\$ 936,390	\$ 671,160
中國	542,916	397,062
泰國	14,008	26,960
	<u>\$1,493,314</u>	<u>\$1,095,182</u>

(五)主要客戶資訊

107及106年度合併收入中，其中750,829仟元及418,288仟元係來自本集團之主要客戶。

來自單一客戶之收入達合併公司收入總額之10%以上者如下：

	107年度	106年度
客戶 A	\$ 212,297	\$ 121,660
客戶 B	194,109	143,058
客戶 C	192,293	-
客戶 D	152,130	153,570
	<u>\$ 750,829</u>	<u>\$ 418,288</u>

今皓實業股份有限公司及子公司

資金貸與他人

民國 107 年 1 月 1 日至 12 月 31 日

附表一

單位：除另予註明者外，為新台幣仟元

編號	貸出資金之公司	貸與對象	往來科目	是否為關係人	本年度最高餘額	年底餘額	實際動支金額	利率區間	資金貸與性質	業務往來金額	有短期融通資金必要之原因	提列備抵呆帳金額	擔保品名稱	擔保品價值	對個別對象資金貸與限額	資金貸與總限額	備註
0	今皓實業公司	J. H. A	其他應收款－關係人	是	\$ 53,994	\$ 53,576	\$ 53,576	-	(註一)	\$ -	營運週轉	\$ -	-	\$ -	\$ 230,317 (今皓公司淨值 20%)	\$ 460,635 (今皓公司淨值 40%)	
1	J. H. K	J. H. P	其他應收款－關係人	是	34,505 (人民幣 7,763 仟元)	27,130 (人民幣 6,062 仟元)	27,130	-	(註二)	-	營運週轉	-	-	-	28,106 (JHK 淨值 20%)	56,213 (JHK 淨值 40%)	
2	J. H. P	滁州鼎旺公司	其他應收款－關係人	是	30,668 (人民幣 6,567 仟元)	29,389 (人民幣 6,567 仟元)	29,389	3.25%	短期資金融通	-	營運週轉	-	-	-	128,454 (JHP 淨值 20%)	256,909 (JHP 淨值 40%)	註三
3	J. H. K	滁州鼎旺公司	其他應收款－關係人	是	1,242 (人民幣 266 仟元)	1,191 (人民幣 266 仟元)	1,191	-	短期資金融通	-	營運週轉	-	-	-	28,106 (JHK 淨值 20%)	56,213 (JHK 淨值 40%)	註三
4	J. H. I	S. J. I	其他應收款－關係人	是	46 (美元 2 仟元)	46 (美元 2 仟元)	46	-	短期資金融通	-	營運週轉	-	-	-	1,936 (JHI 淨值 20%)	3,872 (JHI 淨值 40%)	註三

註一：本公司資金貸與 J. H. A 金額為 16,279 仟元(美元 530 仟元)，另依財團法人中華民國會計研究發展基金會 93 年 7 月 9 日基秘字第 167 號函規定，將已逾非關係人正常授信期間 3 個月之應收帳款 37,297 仟元(美金 1,214 仟元)轉列其他應收款，並於資金貸與他人資訊中揭露。

註二：J. H. K 依財團法人中華民國會計研究發展基金會 93 年 7 月 9 日基秘字第 167 號函規定，將已逾非關係人正常授信期間 3 個月屬其他應收款性質之貨款為 27,130 仟元(美金 883 仟元)於資金貸與他人資訊中揭露。

註三：J. H. P 及 J. H. K 貸與滁州鼎旺公司本金 30,580 仟元及 J. H. I 貸與 S. J. I 本金 46 仟元，計 30,626 仟元，與附註三十對關係人放款 33,232 仟元之差額係為 J. H. P 對滁州鼎旺公司之應收利息款 2,606 仟元。

註四：上表列示之所有交易，除滁州鼎旺公司及 S. J. I 外，於編製合併財務報表時業已沖銷。

今皓實業股份有限公司及子公司
 年底持有有價證券情形
 民國 107 年 12 月 31 日

附表二

單位：除另予註明者外
 ，為新台幣仟元

持 有 之 公 司	有 價 證 券 種 類 及 名 稱	與 有 價 證 券 發 行 人 之 關 係	帳 列 科 目	年				備 註
				股數(單位:股)	帳 面 金 額	持 股 比 例 %	公 允 價 值	
今皓實業公司	股 票							
	中華映管股份有限公司	—	透過其他綜合損益按公允價值衡量之金融資產—流動	42,604	\$ 26	-	\$ 26	註二
	照宥能源科技股份有限公司	—	透過其他綜合損益按公允價值衡量之金融資產—非流動	300,000	-	7.14	-	註二
	立旺科技股份有限公司	—	透過其他綜合損益按公允價值衡量之金融資產—非流動	185,185	-	6.90	-	註二
	S SQUARE SYSTEM LIMITED	—	透過其他綜合損益按公允價值衡量之金融資產—非流動	747	-	3.19	-	註二
J.H.I	股 票							
	Vision Works Inc.	—	透過損益按公允價值衡量之金融資產—非流動	190	5,836	19.00	5,836	註二
	Netflix Inc.	—	透過損益按公允價值衡量之金融資產—流動	40	412	-	412	註二

註一：本表所稱有價證券，係指屬國際財務報導準則第 9 號「金融工具」範圍之股票。

註二：無因提供擔保、質押借款或其他受限制之情形。

今皓實業股份有限公司及子公司
與關係人進、銷貨之金額達新台幣 1 億元或實收資本額 20% 以上
民國 107 年 1 月 1 日至 12 月 31 日

附表三

單位：除另予註明者外
，為新台幣仟元

進(銷)貨之公司	交易對象	關係	交易情形				交易條件與一般交易不同之情形及原因		應收(付)票據、帳款		備註
			進(銷)貨金額	佔總進(銷)貨之比率(%)	授信期間	單價	授信期間	餘額	佔總應收(付)票據、帳款之比率(%)		
今皓實業公司	J.H.P	子公司	加工費	\$ 816,739	88	註二	註一	註二	(\$ 268,249)	86	—
J.H.P	今皓實業公司	母公司	加工收入	(816,739)	(60)	註二	註一	註二	268,249	52	—

註一：係以成品之最終售價扣除原料加成後之差額計收。

註二：應收付款互抵後，為月結 150 天。

註三：上表列示之所有交易，於編製合併財務報表時業已沖銷。

今皓實業股份有限公司及子公司
 應收關係人款項達新台幣 1 億元或實收資本額 20% 以上
 民國 107 年 12 月 31 日

附表四

單位：除另予註明者外
 ，為新台幣仟元

帳列應收款項之公司	交 易 對 象	關 係	應 收 關 係 人 款 項 餘 額	週 轉 率	逾 期 應 收 關 係 人 款 項		應 收 關 係 人 款 項 期 後 收 回 金 額	提 列 備 抵 損 失 金 額
					金 額	處 理 方 式		
J. H. P	今皓實業公司	母子公司	\$268,249	3.00	\$ -	—	註一	\$ -

註一：係以應收應付款項互抵。

註二：上表列示之交易，於編製合併財務報表時業已沖銷。

今皓實業股份有限公司及子公司
 母子公司間及子公司間之業務關係及重要交易往來情形
 民國 107 年 1 月 1 日至 12 月 31 日

附表五

單位：除另予註明者外
 ，為新台幣仟元

編號 (註一)	交易人名稱	交易往來對象	與交易人之關係(註二)	交易往來情形			
				科目	金額	交易條件 佔合併總營收或 總資產之比率 (%) (註三)	
0	今皓實業公司 J. H. P	J. H. P	1	銷貨收入	\$ 1,492	以成本加價為其售價	-
		J. B. T	1	銷貨收入	10,326	以成本加價為其售價	1
		J. H. P	1	加工費	816,739	依約定價格議定	55
		J. H. P	1	應付帳款	268,249	月結 150 天	14
		J. H. A	1	其他應收款	53,576	依資金狀況收取	3
		J. H. E	2	加工費	84,347	依約定價格議定	6
		J. B. T	2	加工費	34,663	依約定價格議定	2
		J. H. K	2	其他應付款	27,130	依資金狀況支付	1
		J. H. E	2	應付帳款	37,749	月結 150 天	2
		J. B. T	2	應付帳款	11,559	月結 150 天	1

註一：0 代表母公司、子公司依公司別由阿拉伯數字 1 開始依序編號。

註二：1 代表本公司對子公司、2 代表子公司對子公司。

註三：交易往來金額佔合併總營收或總資產之比率計算，若屬資產負債科目，以年底餘額佔合併總資產之方式計算；若屬損益科目，以年度累積金額佔合併總營收之方式計算。

註四：上表列示之所有交易於編製合併財務報表時業已沖銷。

今皓實業股份有限公司及子公司
被投資公司資訊
民國 107 年 1 月 1 日至 12 月 31 日

附表六

單位：除另予註明者外，
為新台幣仟元

投資公司名稱	被投資公司名稱	所在地區	主要營業項目	原始投資金額		年底持有			被投資公司 本年度損益	本年度認列 之投資損益(註一)	備註
				107年12月31日	106年12月31日	股數	比例(%)	帳面金額			
今皓實業股份有限公司	J.B.T	227, M003, Laem Chabang Industrial Estate, Sukhumvit Road, Thungasukla, Sriracha, Chonburi 20230 Thailand	生產及買賣電腦線或插頭等產品	\$ 207,215	\$ 207,215	18,600,000	100	\$ 561,182	\$ 15,353	\$ 15,353	-
	J.H.A	20809 Higgins Court Torrance, CA 90501 U.S.A.	買賣電腦線或插頭等產品	164	164	6,000	100	(52,908)	(1,541)	(1,541)	-
	康宸生技有限公司	新北市新店區寶興路 53 號	買賣藥品及醫療用品等產品	-	15,000	-	-	-	(63)	(63)	註四
	J.H.I	Sertus Chambers, P.O. Box 603, Apia, Samoa.	投資海外金融商品及股票	9,649	9,649	300,000	100	9,682	74	74	-
J.H.I	Superb Joy Investments(S.J.I)	Sertus Chambers, P.O. Box 603, Apia, Samoa.	投資海外金融商品及股票	2,912	2,912	90,000	30	2,764	-	-	註三

註一：係按同期間經會計師查核之財務報表計算。

註二：大陸被投資公司相關資訊請參閱附表七。

註三：Superb Joy Investments(S.J.I)尚未開始營運，故無相關損益。

註四：康宸生技有限公司已於 107 年 6 月 22 日清算完結。

註五：上表列示之所有轉投資公司間之投資損益、投資公司採用權益法之投資及被投資公司股權淨值，於編製合併財務報表時，除 S.J.I 外，於編製合併財務報表時業已沖銷。

今皓實業股份有限公司及子公司

大陸投資資訊

民國 107 年 1 月 1 日至 12 月 31 日

附表七

單位：除另予註明者外，為新台幣仟元

大陸被投資公司名稱	主要營業項目	實收資本額	投資方式	本年度自台灣匯出或收回投資金額		本年年末自台灣匯出累積投資金額	被投資公司本年度損益	本公司直接或間接投資之持股比例	本年度認列之投資損益(註一)	年底投資帳面價值(註一)	截至本年年末已匯回投資收益	備註
				匯出	匯回							
J. H. K	生產及買賣電腦線或插頭等產品	2,600 仟美元	由本公司委託 100% 持股子公司 J. H. A 間接投資	\$ 79,859 (2,600 仟美元)	\$ -	\$ 79,859 (2,600 仟美元)	(\$ 4,354)	100%	(\$ 4,354)	\$ 140,453	\$ 91,754	
J. H. P	生產及買賣精密陶瓷、精密模具、電腦線及插頭等產品	12,600 仟美元	由本公司委託 100% 持股子公司 J. H. A 間接投資 40.48% 暨 100% 持股子公司 J. B. T 直接投資 59.52%	294,864 (9,600 仟美元)	-	294,864 (9,600 仟美元)	33,364	100%	33,364	642,216	-	註三
J. H. E	生產及銷售精密模具、精密光電連接器、光轉換器及相關組件、各類無線接收天線及電腦週邊產品等產品。	3,000 仟美元	由本公司 100% 直接投資	92,145 (3,000 仟美元)	-	92,145 (3,000 仟美元)	(2,782)	100%	(2,782)	48,698	-	
滁州鼎旺公司	投資開發	60,180 仟人民幣	由本公司 100% 持股子公司 J. H. P 直接投資	-	-	-	(392)	39%	(153)	101,463	-	

本年年末累計自台灣匯出赴大陸地區投資金額	經濟部投審會核准投資金額	依經濟部投審會規定赴大陸地區投資限額
\$466,868 (15,200 仟美元)	\$559,013 (18,200 仟美元)	無投資金額上限(註四)

註一：係按同期間經會計師查核之財務報表計算。

註二：除被投資公司本年度損益及本年度認列之投資損益係以 107 年 1 月 1 日至 12 月 31 日平均匯率計算外，其餘係以 107 年 12 月底之即期匯率計算。

註三：本年度認列之投資損益 33,364 仟元，除本公司依約當持股比 40.48% 認列之投資利益 13,505 仟元外，其餘投資利益 19,859 仟元係透過 100% 持股子公司 J. B. T 依約當持股比 59.52% 認列。

註四：本公司已取得經濟部工業局核發在 106 年 4 月至 109 年 4 月適用之營運總部證明文件，故依經濟部投審會規定無投資金額上限。

註五：上表列示之轉投資公司間之投資損益、投資公司採用權益法之投資及被投資公司股權淨值，於編製合併財務報表時，除滁州鼎旺公司外，於編製合併財務報表時業已沖銷。

五、最近年度經會計師查核簽證之個體財務報表

Deloitte

勤業眾信

勤業眾信聯合會計師事務所
11073 台北市信義區松仁路100號20樓

Deloitte & Touche
20F, Taipei Nan Shan Plaza
No. 100, Songren Rd.,
Xinyi Dist., Taipei 11073, Taiwan

Tel :+886 (2) 2725-9988
Fax:+886 (2) 4051-6888
www.deloitte.com.tw

會計師查核報告

今皓實業股份有限公司 公鑒：

查核意見

今皓實業股份有限公司民國 107 年及 106 年 12 月 31 日之個體資產負債表，暨民國 107 年及 106 年 1 月 1 日至 12 月 31 日之個體綜合損益表、個體權益變動表、個體現金流量表以及個體財務報表附註（包括重大會計政策彙總），業經本會計師查核竣事。

依本會計師之意見，上開個體財務報表在所有重大方面係依照證券發行人財務報告編製準則編製，足以允當表達今皓實業股份有限公司民國 107 年及 106 年 12 月 31 日之個體財務狀況，暨民國 107 年及 106 年 1 月 1 日至 12 月 31 日之個體財務績效及個體現金流量。

查核意見之基礎

本會計師係依照會計師查核簽證財務報表規則及一般公認審計準則執行查核工作。本會計師於該等準則下之責任將於會計師查核個體財務報表之責任段進一步說明。本會計師所隸屬事務所受獨立性規範之人員已依會計師職業道德規範，與今皓實業股份有限公司保持超然獨立，並履行該規範之其他責任。本會計師相信已取得足夠及適切之查核證據，以作為表示查核意見之基礎。

關鍵查核事項

關鍵查核事項係指依本會計師之專業判斷，對今皓實業股份有限公司民國 107 年度個體財務報表之查核最為重要之事項。該等事項已於查核個體財

務報表整體及形成查核意見之過程中予以因應，本會計師並不對該等事項單獨表示意見。

茲對今皓實業股份有限公司民國 107 年度個體財務報表之關鍵查核事項敘明如下：

配送倉銷貨收入認列之發生

今皓實業股份有限公司之銷售模式之一為將貨物送至客戶指定之配送倉庫，客戶再直接至該倉庫提貨，根據國際財務報導準則第 15 號規定，商品銷售係於產品之控制移轉予客戶時認列，即當產品被交付予買方，買方對於產品銷售之通路及價格具有裁量權且本公司並無尚未履行之履約義務可能影響顧客接受該產品時認列收入，由於配送倉庫之出貨領用管理係由客戶所委託之物流中心監控，其管控流程較為複雜且 107 年度屬配送倉銷貨金額重大，因此將 107 年度配送倉銷貨收入客戶當中屬新增客戶及重大金額及比率客戶者，其銷貨收入之發生列為關鍵查核事項並進行查核。與營業收入認列之發生相關會計政策及攸關揭露資訊，請參閱個體財務報表附註四。

本會計師對於上述關鍵查核事項已執行之主要查核程序如下：

1. 瞭解並測試與配送倉銷貨收入認列相關之主要內部控制的設計及執行有效性。
2. 針對 107 年度配送倉銷貨收入新增客戶及重大交易客戶之交易明細中選取適足樣本，核對交易憑證，確認資金匯款對象及收款流程，以確認銷貨交易發生之真實性。
3. 針對 107 年度配送倉銷貨收入新增客戶及重大交易客戶之應收帳款期末餘額寄發函證，並對未能及時收到詢證回函者執行替代程序，包括查核交易憑證及觀察期後收款狀況。
4. 分析上述配送倉客戶年底應收帳款天數是否落於授信期間內。

管理階層與治理單位對個體財務報表之責任

管理階層之責任係依照證券發行人財務報告編製準則編製允當表達之個體財務報表，且維持與個體財務報表編製有關之必要內部控制，以確保個體財務報表未存有導因於舞弊或錯誤之重大不實表達。

於編製個體財務報表時，管理階層之責任亦包括評估今皓實業股份有限公司繼續經營之能力、相關事項之揭露，以及繼續經營會計基礎之採用，除

非管理階層意圖清算今皓實業股份有限公司或停止營業，或除清算或停業外別無實際可行之其他方案。

今皓實業股份有限公司之治理單位（含監察人）負有監督財務報導流程之責任。

會計師查核個體財務報表之責任

本會計師查核個體財務報表之目的，係對個體財務報表整體是否存有導因於舞弊或錯誤之重大不實表達取得合理確信，並出具查核報告。合理確信係高度確信，惟依照一般公認審計準則執行之查核工作無法保證必能偵出個體財務報表存有之重大不實表達。不實表達可能導因於舞弊或錯誤。如不實表達之個別金額或彙總數可合理預期將影響個體財務報表使用者所作之經濟決策，則被認為具有重大性。

本會計師依照一般公認審計準則查核時，運用專業判斷並保持專業上之懷疑。本會計師亦執行下列工作：

1. 辨認並評估個體財務報表導因於舞弊或錯誤之重大不實表達風險；對所評估之風險設計及執行適當之因應對策；並取得足夠及適切之查核證據以作為查核意見之基礎。因舞弊可能涉及共謀、偽造、故意遺漏、不實聲明或踰越內部控制，故未偵出導因於舞弊之重大不實表達之風險高於導因於錯誤者。
2. 對與查核攸關之內部控制取得必要之瞭解，以設計當時情況下適當之查核程序，惟其目的非對今皓實業股份有限公司內部控制之有效性表示意見。
3. 評估管理階層所採用會計政策之適當性，及其所作會計估計與相關揭露之合理性。
4. 依據所取得之查核證據，對管理階層採用繼續經營會計基礎之適當性，以及使今皓實業股份有限公司繼續經營之能力可能產生重大疑慮之事件或情況是否存在重大不確定性，作出結論。本會計師若認為該等事件或情況存在重大不確定性，則須於查核報告中提醒個體財務報表使用者注意個體財務報表之相關揭露，或於該等揭露係屬不適當時修正查核意見。本會計師之結論係以截至查核報告日所取得之查核證據為基礎。惟

未來事件或情況可能導致今皓實業股份有限公司不再具有繼續經營之能力。

5. 評估個體財務報表（包括相關附註）之整體表達、結構及內容，以及個體財務報表是否允當表達相關交易及事件。
6. 對於今皓實業股份有限公司內組成個體之財務資訊取得足夠及適切之查核證據，以對個體財務報表表示意見。本會計師負責查核案件之指導、監督及執行，並負責形成今皓實業股份有限公司查核意見。

本會計師與治理單位溝通之事項，包括所規劃之查核範圍及時間，以及重大查核發現（包括於查核過程中所辨認之內部控制顯著缺失）。

本會計師亦向治理單位提供本會計師所隸屬事務所受獨立性規範之人員已遵循會計師職業道德規範中有關獨立性之聲明，並與治理單位溝通所有可能被認為會影響會計師獨立性之關係及其他事項（包括相關防護措施）。

本會計師從與治理單位溝通之事項中，決定對今皓實業股份有限公司民國 107 年度個體財務報表查核之關鍵查核事項。本會計師於查核報告中敘明該等事項，除非法令不允許公開揭露特定事項，或在極罕見情況下，本會計師決定不於查核報告中溝通特定事項，因可合理預期此溝通所產生之負面影響大於所增進之公眾利益。

勤業眾信聯合會計師事務所

會計師 張敬人

張敬人



會計師 李東峰

李東峰



證券暨期貨管理委員會核准文號
台財證六字第 0920123784 號

證券暨期貨管理委員會核准文號
台財證六字第 0930128050 號

中 華 民 國 1 0 8 年 2 月 2 6 日

今皓實業股份有限公司

個體資產負債表

民國 107 年及 106 年 12 月 31 日

單位：新台幣仟元

代 碼	資 產	107年12月31日		106年12月31日	
		金 額	%	金 額	%
	流動資產				
1100	現金 (附註三、四及六)	\$ 75,040	4	\$ 48,364	3
1120	透過其他綜合損益按公允價值衡量之金融資產—流動 (附註三、四及七)	26	-	-	-
1125	備供出售金融資產 (附註三)	-	-	98	-
1150	應收票據 (附註三)	149	-	107	-
1170	應收帳款淨額 (附註三、四、五、九及十八)	347,895	20	246,924	14
1180	應收帳款—關係人淨額 (附註二五)	6,775	-	-	-
1210	其他應收款—關係人 (附註三、四及二五)	53,576	3	50,486	3
1220	本期所得稅資產 (附註四及二十)	30	-	16	-
1310	存貨淨額 (附註四、五及十)	86,323	5	67,136	4
1479	其他流動資產	3,701	-	3,530	-
11XX	流動資產合計	<u>573,515</u>	<u>32</u>	<u>416,661</u>	<u>24</u>
	非流動資產				
1520	透過其他綜合損益按公允價值衡量之金融資產—非流動 (附註三、四及七)	-	-	-	-
1543	以成本衡量之金融資產 (附註三、四、八及十九)	-	-	-	-
1550	採用權益法之投資 (附註四及十一)	1,019,984	57	1,100,952	64
1600	不動產、廠房及設備 (附註四、十二及二六)	118,963	7	123,333	7
1760	投資性不動產 (附註四、十三、二二及二六)	71,640	4	72,957	4
1840	遞延所得稅資產 (附註四及二十)	7,729	-	7,894	1
1990	存出保證金 (附註三)	284	-	153	-
15XX	非流動資產合計	<u>1,218,600</u>	<u>68</u>	<u>1,305,289</u>	<u>76</u>
1XXX	資 產 總 計	<u>\$1,792,115</u>	<u>100</u>	<u>\$1,721,950</u>	<u>100</u>
	負債及權益				
	流動負債				
2100	短期借款 (附註十四及二六)	\$ 150,000	8	\$ 90,000	5
2150	應付票據	1,196	-	2,166	-
2170	應付帳款	42,806	3	18,561	1
2180	應付帳款—關係人 (附註二五)	268,249	15	283,683	17
2200	其他應付款 (附註十五)	19,092	1	18,196	1
2220	其他應付款項—關係人 (附註二五)	-	-	331	-
2399	其他流動負債 (附註十一)	47,333	3	219	-
21XX	流動負債合計	<u>528,676</u>	<u>30</u>	<u>413,156</u>	<u>24</u>
	非流動負債				
2570	遞延所得稅負債 (附註四及二十)	46,900	3	49,999	3
2640	淨確定福利負債 (附註四及十六)	10,079	-	12,989	1
2670	其他非流動負債 (附註四、十一及二二)	54,871	3	51,114	3
25XX	非流動負債合計	<u>111,850</u>	<u>6</u>	<u>114,102</u>	<u>7</u>
2XXX	負債總計	<u>640,526</u>	<u>36</u>	<u>527,258</u>	<u>31</u>
	權益				
3110	普通股股本	<u>1,127,192</u>	<u>63</u>	<u>1,127,192</u>	<u>66</u>
3200	資本公積	<u>226,697</u>	<u>13</u>	<u>226,697</u>	<u>13</u>
	累積虧損				
3310	法定盈餘公積	23,586	1	23,586	1
3320	特別盈餘公積	220,793	12	220,793	13
3350	待彌補虧損	(377,806)	(21)	(358,232)	(21)
3300	累積虧損合計	<u>(133,427)</u>	<u>(8)</u>	<u>(113,853)</u>	<u>(7)</u>
3400	其他權益	(68,873)	(4)	(45,344)	(3)
3XXX	權益淨額	<u>1,151,589</u>	<u>64</u>	<u>1,194,692</u>	<u>69</u>
	負債及權益總計	<u>\$1,792,115</u>	<u>100</u>	<u>\$1,721,950</u>	<u>100</u>

後附之附註係本個體財務報告之一部分。

董事長：林文煌



經理人：吳家鑫



會計主管：朱美珍



今皓實業股份有限公司

個體綜合損益表

民國 107 年及 106 年 1 月 1 日至 12 月 31 日

單位：除每股純益（損）為新台幣元外，餘係仟元

代 碼		107年度		106年度	
		金 額	%	金 額	%
4000	營業收入（附註四、十八及二五）	\$ 948,207	100	\$ 676,157	100
5000	營業成本（附註四、十、十九及二五）	<u>906,327</u>	<u>96</u>	<u>662,765</u>	<u>98</u>
5900	營業毛利	<u>41,880</u>	<u>4</u>	<u>13,392</u>	<u>2</u>
	營業費用（附註九、十六及十九）				
6100	推銷費用	41,751	4	32,942	5
6200	管理費用	46,337	5	51,704	7
6300	研發費用	20,163	2	26,105	4
6450	預期信用減損損失	<u>723</u>	<u>-</u>	<u>-</u>	<u>-</u>
6000	營業費用合計	<u>108,974</u>	<u>11</u>	<u>110,751</u>	<u>16</u>
6900	營業損失	<u>(67,094)</u>	<u>(7)</u>	<u>(97,359)</u>	<u>(14)</u>
	營業外收入及支出				
7190	其他收入（附註十九）	10,677	1	8,480	1
7020	其他利益及損失（附註四、八及十九）	1,639	-	(12,667)	(2)
7050	財務成本	(1,457)	-	(1,094)	-
7060	採用權益法之子公司損益之份額（附註四及十一）	<u>20,192</u>	<u>2</u>	<u>(633)</u>	<u>-</u>
7000	營業外收入及支出合計	<u>31,051</u>	<u>3</u>	<u>(5,914)</u>	<u>(1)</u>
7900	稅前淨損	<u>(36,043)</u>	<u>(4)</u>	<u>(103,273)</u>	<u>(15)</u>
7950	所得稅利益（附註四及二十）	<u>2,729</u>	<u>-</u>	<u>1,227</u>	<u>-</u>

（接次頁）

(承前頁)

代 碼		107年度		106年度	
		金 額	%	金 額	%
8200	本年度淨損	<u>(\$ 33,314)</u>	<u>(4)</u>	<u>(\$ 102,046)</u>	<u>(15)</u>
	其他綜合損益				
	不重分類至損益之項目：				
8311	確定福利計畫之再衡 量數(附註十六)	(465)	-	(523)	-
8316	透過其他綜合損益按 公允價值衡量之 權益工具投資未 實現評價損益	(72)	-	-	-
8349	與不重分類至損益之 項目相關之所得 稅(附註二十)	205	-	89	-
8310		<u>(332)</u>	<u>-</u>	<u>(434)</u>	<u>-</u>
	後續可能重分類至損益之 項目：				
8361	國外營運機構財務報 表換算之兌換差 額	(9,457)	(1)	(4,297)	(1)
8362	備供出售金融資產未 實現損益	-	-	43	-
8360		<u>(9,457)</u>	<u>(1)</u>	<u>(4,254)</u>	<u>(1)</u>
8300	本年度其他綜合損益 (稅後淨額)	<u>(9,789)</u>	<u>(1)</u>	<u>(4,688)</u>	<u>(1)</u>
8500	本年度綜合損益淨額	<u>(\$ 43,103)</u>	<u>(5)</u>	<u>(\$ 106,734)</u>	<u>(16)</u>
	每股純損(附註二一)				
9750	基本	<u>(\$ 0.30)</u>		<u>(\$ 0.91)</u>	

後附之附註係本個體財務報告之一部分。

董事長：林文煌



經理人：吳家鑫



會計主管：朱美珍



今皓實業股份有限公司

個體權益變動表

民國 107 年及 106 年 1 月 1 日至 12 月 31 日

單位：新台幣仟元

代 碼		普 通 股 股 本 (附 註 十 七)	資 本 公 積 (附 註 十 七)	累 積 虧 損 (附 註 三 及 十 七)			其 他 權 益 項 目 (附 註 三 、 四 及 十 七)					權 益 淨 額
				法 定 盈 餘 公 積	特 別 盈 餘 公 積	待 彌 補 虧 損	合 計	國 外 營 運 機 構 財 務 報 表 換 算 之 兌 換 差 額	備 供 出 售 金 融 資 產 未 實 現 損 益	透 過 其 他 綜 合 損 益 按 公 允 價 值 衡 量 之 金 融 資 產 未 實 現 損 益	其 他 權 益 項 目 合 計	
A1	106 年 1 月 1 日 餘 額	\$ 1,127,192	\$ 226,697	\$ 23,586	\$ 220,793	(\$ 255,752)	(\$ 11,373)	(\$ 40,778)	(\$ 312)	\$ -	(\$ 41,090)	\$ 1,301,426
D1	106 年 度 淨 損	-	-	-	-	(102,046)	(102,046)	-	-	-	-	(102,046)
D3	106 年 度 稅 後 其 他 綜 合 損 益	-	-	-	-	(434)	(434)	(4,297)	43	-	(4,254)	(4,688)
D5	106 年 度 綜 合 損 益 總 額	-	-	-	-	(102,480)	(102,480)	(4,297)	43	-	(4,254)	(106,734)
Z1	106 年 12 月 31 日 餘 額	1,127,192	226,697	23,586	220,793	(358,232)	(113,853)	(45,075)	(269)	-	(45,344)	1,194,692
A3	追 溯 適 用 IFRS9 之 影 響 數	-	-	-	-	14,000	14,000	-	269	(14,269)	(14,000)	-
A5	107 年 1 月 1 日 追 溯 適 用 後 餘 額	1,127,192	226,697	23,586	220,793	(344,232)	(99,853)	(45,075)	-	(14,269)	(59,344)	1,194,692
D1	107 年 度 淨 損	-	-	-	-	(33,314)	(33,314)	-	-	-	-	(33,314)
D3	107 年 度 稅 後 其 他 綜 合 損 益	-	-	-	-	(260)	(260)	(9,457)	-	(72)	(9,529)	(9,789)
D5	107 年 度 綜 合 損 益 淨 額	-	-	-	-	(33,574)	(33,574)	(9,457)	-	(72)	(9,529)	(43,103)
Z1	107 年 12 月 31 日 餘 額	\$ 1,127,192	\$ 226,697	\$ 23,586	\$ 220,793	(\$ 377,806)	(\$ 133,427)	(\$ 54,532)	\$ -	(\$ 14,341)	(\$ 68,873)	\$ 1,151,589

後附之附註係本個體財務報告之一部分。

董事長：林文煌



經理人：吳家鑫



會計主管：朱美珍



今皓實業股份有限公司

個體現金流量表

民國 107 年及 106 年 1 月 1 日至 12 月 31 日

單位：新台幣仟元

代 碼		107年度	106年度
	營業活動之現金流量		
A00010	稅前淨損	(\$ 36,043)	(\$ 103,273)
A20010	收益費損項目：		
A20100	折舊費用	7,654	8,080
A20300	預期信用減損損失	723	-
A20300	呆帳費用	-	1,440
A20900	財務成本	1,457	1,094
A21200	利息收入	(147)	(93)
A22300	採用權益法之子公司損益之份額	(20,192)	633
A23500	以成本衡量之金融資產減損損失	-	11,500
A23800	存貨跌價及呆滯回升利益	(4,761)	(2,585)
A24100	未實現外幣兌換損失	7,904	722
	營業資產及負債之淨變動數		
A31130	應收票據	(42)	125
A31150	應收帳款	(113,936)	68,502
A31180	其他應收款	(3,154)	3,251
A31200	存 貨	(14,426)	9,999
A31240	其他流動資產	(185)	(933)
A32130	應付票據	(970)	643
A32150	應付帳款	7,986	(140,068)
A32180	其他應付款	565	6,920
A32200	淨確定福利負債	(3,375)	(2,686)
A32230	其他流動負債	47,114	(345)
A33000	營運產生之現金	(123,828)	(137,074)
A33300	支付之利息	(1,457)	(1,094)
AAAA	營業活動之淨現金流出	(125,285)	(138,168)
	投資活動之現金流量		
B01800	取得採用權益法之投資	-	(3,028)
B07600	收取子公司股利	91,754	-
B02400	採用權益法之被投資公司清算退回股款	3,115	-

(接次頁)

(承前頁)

代 碼		107年度	106年度
B02700	取得不動產、廠房及設備	(1,967)	(7,213)
B03700	存出保證金減少(增加)	(\$ 131)	\$ 2
B04300	其他應收款—關係人減少	64	131
B07500	收取之利息	<u>147</u>	<u>93</u>
BBBB	投資活動之淨現金流入(出)	<u>92,982</u>	<u>(10,015)</u>
	籌資活動之現金流量		
C00100	短期借款增加	60,000	90,000
C03000	存入保證金增加(減少)	<u>591</u>	<u>(308)</u>
CCCC	籌資活動之淨現金流入	<u>60,591</u>	<u>89,692</u>
DDDD	匯率變動對現金之影響	(1,612)	<u>220</u>
EEEE	本年度現金淨增加(減少)數	26,676	(58,271)
E00100	年初現金餘額	<u>48,364</u>	<u>106,635</u>
E00200	年底現金餘額	<u>\$ 75,040</u>	<u>\$ 48,364</u>

附之附註係本個體財務報告之一部分。

董事長：林文煌



經理人：吳家鑫



會計主管：朱美珍



今皓實業股份有限公司

個體財務報表附註

民國 107 年及 106 年 1 月 1 日至 12 月 31 日

(除另註明外，金額以新台幣仟元為單位)

一、公司沿革

今皓實業股份有限公司(以下稱「本公司」)設立於 72 年 1 月 11 日，主要從事於精密電子接頭插座、連接器、電線、電纜及各種電子零件及其他工商服務等之製造加工與買賣業務，本公司股票自 91 年 7 月起在台灣證券交易所上市買賣。

本個體財務報告係以本公司之功能性貨幣新台幣表達。

二、通過財務報告之日期及程序

本個體財務報告於 108 年 2 月 26 日經董事會通過。

三、新發布及修訂準則及解釋之適用

- (一)首次適用修正後之證券發行人財務報告編製準則及金融監督管理委員會(以下稱「金管會」)認可並發布生效之國際財務報導準則(IFRS)、國際會計準則(IAS)、解釋(IFRIC)及解釋公告(SIC)(以下稱「IFRSs」)

除下列說明外，適用修正後之證券發行人財務報告編製準則及金管會認可並發布生效之 IFRSs 將不致造成本公司會計政策之重大變動：

1. 2014-2016 週期之年度改善

2014-2016 週期之年度改善修正 IFRS 12「對其他個體之權益之揭露」及 IAS 28「投資關聯企業及合資」等準則。

IFRS 12 之修正係釐清，除對於分類為待出售或包含於待出售處分群組中之對子公司、合資或關聯企業之權益，無須揭露該子公司、合資或關聯企業之彙總性財務資訊外，其餘均應依 IFRS 12 之規定揭露。本公司適用前述修正無重大影響。

2. IFRS 9「金融工具」及相關修正

IFRS 9「金融工具」取代 IAS 39「金融工具：認列與衡量」，並配套修正 IFRS 7「金融工具：揭露」等其他準則。IFRS 9之新規定涵蓋金融資產之分類、衡量與減損及一般避險會計，相關會計政策請參閱附註四。

金融資產之分類、衡量及減損

本公司依據 107 年 1 月 1 日所存在之事實及情況，於該日評估已存在金融資產之分類予以追溯調整，並選擇不予重編比較期間。於 107 年 1 月 1 日，各類別金融資產依 IAS 39 及 IFRS 9 所決定之衡量種類及帳面金額及其變動情形彙總如下：

金融資產類別	衡 量 種 類		帳 面 金 額		說 明		
	IAS 39	IFRS 9	IAS 39	IFRS 9			
現金	放款及應收款	按攤銷後成本衡量	\$ 48,364	\$ 48,364			
股票投資	備供出售金融資產	透過其他綜合損益按公允價值衡量之權益工具投資	98	98	(1)		
應收票據、應收帳款及其他應收款	放款及應收款	按攤銷後成本衡量	297,878	297,878	(2)		
存出保證金	放款及應收款	按攤銷後成本衡量	153	153			
	107年1月1日 帳面金額 (IAS 39)	重 分 類	再 衡 量	107年1月1日 帳面金額 (IFRS 9)	107年1月1日 保留盈餘 影響數	107年1月1日 其他權益 影響數	說 明
透過其他綜合損益按公允價值衡量之金融資產	-						
— 權益工具							
加：自備供出售金融資產 (IAS 39) 重分類	-	98	-	\$ 98	\$ 14,000	(\$ 14,269)	(1)
	-	98	-				
按攤銷後成本衡量之金融資產	-						
加：自放款及應收款 (IAS 39) 重分類	-	346,395	-	346,395	-	-	(2)
	-	346,395	-				
合 計	\$ -	\$ 346,493	\$ -	\$ 346,493	\$ 14,000	(\$ 14,269)	

(1)原依 IAS 39 分類為備供出售金融資產之股票投資，本公司選擇依 IFRS 9 分類為指定透過其他綜合損益按公允價值衡量，並將相關其他權益—備供出售金融資產未實現損益 269 仟元重分類為其他權益—透過其他綜合損益按公允價值衡量之金融資產未實現損益。

其中原依 IAS 39 以成本衡量之未上市(櫃)股票投資，依 IFRS 9 分類為指定透過其他綜合損益按公允價值衡量，並應按公允價值再衡量。

本公司原依 IAS 39 已認列以成本衡量之股票投資減損損失並累積於保留盈餘。因該等股票依 IFRS 9 指定為透過其他綜合損益按公允價值衡量而不再評估減損，因而 107 年 1 月 1 日之其他權益－透過其他綜合損益按公允價值衡量之金融資產未實現損益之帳面金額調整減少 14,000 仟元，累積虧損調整減少 14,000 仟元。

(2) 應收票據、應收帳款及其他應收款原依 IAS 39 分類為放款及應收款，依 IFRS 9 則分類為以攤銷後成本衡量之金融資產，並評估預期信用損失。

3. IFRS 15 「客戶合約之收入」及相關修正

IFRS 15 係規範來自客戶合約之收入認列原則，該準則將取代 IAS 18 「收入」、IAS 11 「建造合約」及相關解釋。相關會計政策請參閱附註四。

107 年適用前述修正無重大影響。

4. IAS 40 之修正 「投資性不動產之轉換」

該修正釐清，本公司僅當不動產符合（或不再符合）投資性不動產定義，且有用途改變證據時，始應將不動產轉入或轉出投資性不動產。僅因管理階層對不動產使用意圖之改變不能作為用途改變之證據。此外，該修正釐清用途改變之證據不限於 IAS 40 所列之情形。

107 年適用前述修正無重大影響。

5. IFRIC 22 「外幣交易與預收付對價」

IAS 21 規定外幣交易之原始認列，應以外幣金額依交易日功能性貨幣與外幣間之即期匯率換算為功能性貨幣記錄。IFRIC 22 進一步說明若企業於原始認列非貨幣性資產或負債前已預付或預收對價，應以原始認列預收付對價之日作為交易日。若企業分次預收付對價，應分別決定每次預收付對價之交易日。

本公司自 107 年 1 月 1 日推延適用 IFRIC 22。

107 年適用前述修正無重大影響。

(二)108 年適用之證券發行人財務報告編製準則及金管會認可之 IFRSs

<u>發布 / 修正 / 修訂準則及解釋</u>	<u>IASB 發布之生效日(註1)</u>
「2015-2017 週期之年度改善」	2019 年 1 月 1 日
IFRS 9 之修正「具負補償之提前還款特性」	2019 年 1 月 1 日 (註 2)
IFRS 16「租賃」	2019 年 1 月 1 日
IAS 19 之修正「計畫修正、縮減或清償」	2019 年 1 月 1 日 (註 3)
IAS 28 之修正「對關聯企業及合資之長期權益」	2019 年 1 月 1 日
IFRIC 23「所得稅務處理之不確定性」	2019 年 1 月 1 日

註 1：除另註明外，上述新發布 / 修正 / 修訂準則或解釋係於各該日期以後開始之年度期間生效。

註 2：金管會允許本公司得選擇提前於 107 年 1 月 1 日適用此項修正。

註 3：2019 年 1 月 1 日以後發生之計畫修正、縮減或清償適用此項修正。

1. IFRS 16「租賃」

IFRS 16 係規範租賃協議之辨認與出租人及承租人會計處理，該準則將取代 IAS 17「租賃」及 IFRIC 4「決定一項安排是否包含租賃」等相關解釋。

租賃定義

首次適用 IFRS 16 時，本公司將選擇僅就 108 年 1 月 1 日以後簽訂（或變動）之合約依 IFRS 16 評估是否係屬（或包含）租賃，目前已依 IAS 17 及 IFRIC 4 辨認為租賃之合約將不予重新評估並將依 IFRS 16 之過渡規定處理。

本公司為出租人

於過渡時對出租人之租賃將不作任何調整，且自 108 年 1 月 1 日起始適用 IFRS 16。

本公司適用前述修正，經評估未有重大影響。

2. IFRIC 23「所得稅務處理之不確定性」

IFRIC 23 釐清當存有所得稅務處理之不確定性時，本公司須假設稅務機關將可取具所有相關資料進行審查，若判斷其中報之稅務處理很有可能被稅務機關接受，本公司對於課稅所

得、課稅基礎、未使用課稅損失、未使用課稅抵減及稅率之決定必須與申報所得稅時所採用之稅務處理一致。若稅務機關並非很有可能接受申報之稅務處理，本公司須採最可能金額或預期值（應採兩者中較能預測不確定性最終結果之方法）評估。若事實及情況改變，本公司須重評估其判斷與估計。

首次適用 IFRIC 23 時，本公司得預計將追溯適用之累積影響數認列於 108 年 1 月 1 日保留盈餘。本公司適用前述修正，經評估未有重大影響。

除上述影響外，截至本個體財務報告通過發布日止，本公司評估其他準則、解釋之修正將不致對財務狀況與財務績效造成重大影響。

(三) IASB 已發布但尚未經金管會認可並發布生效之 IFRSs

新發布 / 修正 / 修訂準則及解釋	IASB 發布之生效日(註 1)
IFRS 3 之修正「業務之定義」	2020 年 1 月 1 日(註 2)
IFRS 10 及 IAS 28 之修正「投資者與其關聯企業或合資間之資產出售或投入」	未定
IFRS 17「保險合約」	2021 年 1 月 1 日
IAS1 及 IAS 8 之修正「重大性之定義」	2020 年 1 月 1 日(註 3)

註 1：除另註明外，上述新發布 / 修正 / 修訂準則或解釋係於各該日期以後開始之年度期間生效。

註 2：收購日在年度報導期間開始於 2020 年 1 月 1 日以後之企業合併及於前述日期以後發生之資產取得適用此項修正。

註 3：2020 年 1 月 1 日以後開始之年度期間推延適用此項修正。

截至本個體財務報告通過發布日止，本公司仍持續評估上述準則、解釋之修正對財務狀況與財務績效之影響，相關影響待評估完成時予以揭露。

四、重大會計政策之彙總說明

(一) 遵循聲明

本個體財務報告係依照證券發行人財務報告編製準則編製。

(二) 編製基礎

除按公允價值衡量之金融工具外，本個體財務報告係依歷史成本基礎編製。

公允價值衡量依照相關輸入值之可觀察程度及重要性分為第 1 等級至第 3 等級：

1. 第 1 等級輸入值：係指於衡量日可取得之相同資產或負債於活絡市場之報價（未經調整）。
2. 第 2 等級輸入值：係指除第 1 等級之報價外，資產或負債直接（亦即價格）或間接（亦即由價格推導而得）之可觀察輸入值。
3. 第 3 等級輸入值：係指資產或負債之不可觀察之輸入值。

本公司於編製個體財務報告時，對投資子公司係採權益法處理。為使本個體財務報告之本年度損益、其他綜合損益及權益與本公司合併財務報告中歸屬於本公司業主之本年度損益、其他綜合損益及權益相同，個體基礎與合併基礎下若干會計處理差異係調整採用權益法之投資、採用權益法之子公司損益之份額及相關權益項目。

(三) 資產與負債區分流動與非流動之標準

流動資產包括：

1. 主要為交易目的而持有之資產；
2. 預期於資產負債表日後 12 個月內實現之資產；及
3. 現金及約當現金（但不包括於資產負債表日後逾 12 個月用以交換或清償負債而受到限制者）。

流動負債包括：

1. 主要為交易目的而持有之負債；
2. 於資產負債表日後 12 個月內到期清償之負債（即使於資產負債表日後至通過發佈財務報告前已完成長期性之再融資或重新安排付款協議，亦屬流動負債），以及
3. 不能無條件將清償期限遞延至資產負債表日後至少 12 個月之負債。

非屬上述流動資產或流動負債者，係分類為非流動資產或非流動負債。

(四) 外 幣

本公司編製個體財務報告時，以本公司功能性貨幣以外之貨幣（外幣）交易者，依交易日匯率換算為功能性貨幣記錄。

外幣貨幣性項目於每一資產負債表日以收盤匯率換算。因交割貨幣性項目或換算貨幣性項目產生之兌換差額，於發生當年度認列於損益。

以公允價值衡量之外幣非貨幣性項目係以決定公允價值當日之匯率換算，所產生之兌換差額列為當年度損益，惟屬公允價值變動認列於其他綜合損益者，其產生之兌換差額列於其他綜合損益。

以歷史成本衡量之外幣非貨幣性項目係以交易日之匯率換算，不再重新換算。

於編製個體財務報告時，國外營運機構之資產及負債以每一資產負債表日匯率換算為新台幣。收益及費損項目係以當年度平均匯率換算，所產生之兌換差額認列為其他綜合損益。

(五) 存 貨

存貨包括原物料及製成品。存貨係以成本與淨變現價值孰低衡量，比較成本與淨變現價值時除同類別存貨外係以個別項目為基礎。淨變現價值係指在正常情況下之估計售價減除至完工尚需投入之估計成本及完成出售所需之估計成本後之餘額。存貨成本之計算係採加權平均法。

(六) 投資子公司

本公司採用權益法處理對子公司之投資。

子公司係指本公司具有控制之個體。

權益法下，投資原始依成本認列，取得日後帳面金額係隨本公司所享有之子公司損益及其他綜合損益份額與利潤分配而增減。此外，針對本公司可享有子公司其他權益之變動係按持股比例認列。

當本公司對子公司之損失份額等於或超過其在該子公司之權益（包括權益法下子公司之帳面金額及實質上屬於本公司對該子公司淨投資組成部分之其他長期權益）時，係繼續按持股比例認列損失。

本公司評估減損時，係以財務報告整體考量現金產生單位並比較其可回收金額與帳面金額。嗣後若資產可回收金額增加時，將減損損失之迴轉認列為利益，惟資產於減損損失迴轉後之帳面金額，不得超過該項資產在未認列減損損失之情況下，減除應提列攤銷後之帳面金額。

本公司與子公司之順流交易未實現損益於個體財務報告予以銷除。本公司與子公司之逆流及側流交易所產生之損益，僅在與本公司對子公司權益無關之範圍內，認列於個體財務報告。

(七) 不動產、廠房及設備

不動產、廠房及設備係以成本認列，後續以成本減除累計折舊及累計減損損失後之金額衡量。

不動產、廠房及設備於耐用年限內按直線基礎，對每一重大部分單獨提列折舊。本公司至少於每一年度結束日對估計耐用年限、殘值及折舊方法進行檢視，並推延適用會計估計變動之影響。

不動產、廠房及設備除列時，淨處分價款與該資產帳面金額間之差額係認列於損益。

(八) 投資性不動產

投資性不動產係為賺取租金或資本增值或兩者兼具而持有之不動產。

投資性不動產原始以成本（包括交易成本）衡量，後續以成本減除累計折舊後之金額衡量。投資性不動產採直線基礎提列折舊。

投資性不動產除列時，淨處分價款與該資產帳面金額間之差額係認列於損益。

(九) 有形資產之減損

本公司於每一資產負債表日評估是否有任何跡象顯示有形資產可能已減損。若有任一減損跡象存在，則估計該資產之可回收金額。倘無法估計個別資產之可回收金額，本公司估計該資產所屬現金產生單位之可回收金額。

可回收金額為公允價值減出售成本與其使用價值之較高者。個別資產或現金產生單位之可回收金額若低於其帳面金額時，將該資

產或現金產生單位之帳面金額調減至其可回收金額，減損損失係認列於損益。

當減損損失於後續迴轉時，該資產或現金產生單位之帳面金額調增至修訂後之可回收金額，惟增加後之帳面金額以不超過該資產或現金產生單位若未於以前年度認列減損損失時所決定之帳面金額（減除攤銷或折舊）。減損損失之迴轉係認列於損益。

(十) 金融工具

金融資產與金融負債於本公司成為該工具合約條款之一方時認列於個體資產負債表。

原始認列金融資產與金融負債時，若金融資產或金融負債非屬透過損益按公允價值衡量者，係按公允價值加計直接可歸屬於取得或發行金融資產或金融負債之交易成本衡量。直接可歸屬於取得或發行透過損益按公允價值衡量之金融資產或金融負債之交易成本，則立即認列為損益。

1. 金融資產

金融資產之慣例交易係採交易日會計認列及除列。

(1) 衡量種類

107 年

本公司所持有之金融資產種類為按攤銷後成本衡量之金融資產及透過其他綜合損益按公允價值衡量之權益工具投資。

A. 按攤銷後成本衡量之金融資產

本公司投資金融資產若同時符合下列兩條件，則分類為按攤銷後成本衡量之金融資產：

- a. 係於某經營模式下持有，該模式之目的係持有金融資產以收取合約現金流量；及
- b. 合約條款產生特定日期之現金流量，該等現金流量完全為支付本金及流通在外本金金額之利息。

按攤銷後成本衡量之金融資產（包括現金、按攤銷後成本衡量之應收票據、應收帳款、其他應收款及

存出保證金)於原始認列後，係以有效利息法決定之總帳面金額減除任何減損損失之攤銷後成本衡量，任何外幣兌換損益則認列於損益。

除下列兩種情況外，利息收入係以有效利率乘以金融資產總帳面金額計算：

- a. 購入或創始之信用減損金融資產，利息收入係以信用調整後有效利率乘以金融資產攤銷後成本計算。
- b. 非屬購入或創始之信用減損，但後續變成信用減損之金融資產，應自信用減損後之次一報導期間起以有效利率乘以金融資產攤銷後成本計算利息收入。

B. 透過其他綜合損益按公允價值衡量之權益工具投資

本公司於原始認列時，可作一不可撤銷之選擇，將非持有供交易且非企業合併收購者所認列或有對價之權益工具投資，指定透過其他綜合損益按公允價值衡量。

透過其他綜合損益按公允價值衡量之權益工具投資係按公允價值衡量，後續公允價值變動列報於其他綜合損益，並累計於其他權益中。於投資處分時，累積損益直接移轉至保留盈餘，並不重分類為損益。

透過其他綜合損益按公允價值衡量之權益工具投資之股利於本公司收款之權利確立時認列於損益中，除非該股利明顯代表部分投資成本之回收。

106 年

本公司所持有之金融資產種類為備供出售金融資產與放款及應收款。

A. 備供出售金融資產

備供出售金融資產係非衍生金融資產被指定為備供出售之金融資產。

備供出售金融資產係按公允價值衡量，備供出售權益投資之股利係認列於損益，其帳面金額之變動係認列

於其他綜合損益，於投資處分或確定減損時重分類為損益。

備供出售權益投資之股利於本公司收款之權利確立時認列。

備供出售金融資產若屬無活絡市場公開報價且公允價值無法可靠衡量之權益工具投資，及與此種無報價權益工具連結且須以交付該等權益工具交割之衍生工具，後續係以成本減除減損損失後之金額衡量，並單獨列為「以成本衡量之金融資產」。該等金融資產於後續能可靠衡量公允價值時，係按公允價值再衡量，其帳面金額與公允價值間之差額認列於其他綜合損益，若有減損時，則認列於損益。

B. 放款及應收款

放款及應收款（包括現金、應收票據、應收帳款、其他應收款及存出保證金等）係採用有效利息法按攤銷後成本減除減損損失後之金額衡量，惟短期應收帳款之利息認列不具重大性之情況除外。

(2) 金融資產之減損

107 年

本公司於每一資產負債表日按預期信用損失評估按攤銷後成本衡量之金融資產（含應收帳款）之減損損失。

應收帳款均按存續期間預期信用損失認列備抵損失。其他金融資產係先評估自原始認列後信用風險是否顯著增加，若未顯著增加，則按 12 個月預期信用損失認列備抵損失，若已顯著增加，則按存續期間預期信用損失認列備抵損失。

預期信用損失係以發生違約之風險作為權重之加權平均信用損失。12 個月預期信用損失係代表金融工具於報導日後 12 個月內可能違約事項所產生之預期信用損失，存續

期間預期信用損失則代表金融工具於預期存續期間所有可能違約事項產生之預期信用損失。

所有金融資產之減損損失係藉由備抵帳戶調降其帳面金額，惟透過其他綜合損益按公允價值衡量之債務工具投資之備抵損失係認列於其他綜合損益，並不減少其帳面金額。

106年

除透過損益按公允價值衡量之金融資產外，本公司係於每一資產負債表日評估其他金融資產是否有減損客觀證據，當有客觀證據顯示，因金融資產原始認列後發生之單一或多項事項，致使金融資產之估計未來現金流量受損失者，該金融資產即已發生減損。

按攤銷後成本列報之金融資產，如應收票據及應收帳款，該資產若經個別評估未有客觀減損證據，另再集體評估減損。應收票據及應收帳款集體存在之客觀減損證據可能包含本公司過去收款經驗、集體超過平均授信期間 135 天之延遲付款增加情況，以及與應收票據及應收帳款拖欠有關之可觀察全國性或區域性經濟情勢變化。

按攤銷後成本列報之金融資產之減損損失金額係該資產帳面金額與估計未來現金流量按該金融資產原始有效利率折現之現值間之差額。

按攤銷後成本列報之金融資產於後續期間減損損失金額減少，且經客觀判斷該減少與認列減損後發生之事項有關，則先前認列之減損損失直接或藉由調整備抵帳戶予以迴轉認列於損益，惟該迴轉不得使金融資產帳面金額超過若未認列減損情況下於迴轉日應有之攤銷後成本。

當備供出售權益投資之公允價值低於成本且發生大幅或持久性下跌時，係為客觀減損證據。

其他金融資產之客觀減損證據可能包含：

a. 發行人或債務人之重大財務困難；

- b. 違約，例如利息或本金支付之延滯或不償付；或
- c. 債務人將進入破產或其他財務重整之可能性大增；或
- d. 由於財務困難而使金融資產之活絡市場消失。

當備供出售金融資產發生減損時，原先已認列於其他綜合損益之累計損失金額將重分類至損益。

備供出售權益工具投資已認列於損益之減損損失不得透過損益迴轉。任何認列減損損失後之公允價值回升金額係認列於其他綜合損益。備供出售債務工具之公允價值若於後續期間增加，而該增加能客觀地連結至減損損失認列於損益後發生之事項，則減損損失予以迴轉並認列於損益。

以成本衡量之金融資產之減損損失金額係該資產帳面金額與估計未來現金流量按類似金融資產之現時市場報酬率折現之現值間之差額。此種減損損失於後續期間不得迴轉。

所有金融資產之減損損失係直接自金融資產之帳面金額中扣除，惟應收票據及應收帳款係藉由備抵帳戶調降其帳面金額。當判斷應收票據及應收帳款無法收回時，係沖銷備抵帳戶。原先已沖銷而後續收回之款項則貸記備抵帳戶。除因應收票據及應收帳款無法收回而沖銷備抵帳戶外，備抵帳戶帳面金額之變動認列於損益。

(3) 金融資產之除列

本公司僅於對來自金融資產現金流量之合約權利失效，或已移轉金融資產且該資產所有權之幾乎所有風險及報酬已移轉予其他企業時，始將金融資產除列。

於 106 年（含）以前，於一金融資產整體除列時，其帳面金額與所收取對價加計已認列於其他綜合損益之任何累計利益或損失之總和間之差額係認列於損益。自 107 年起，於一按攤銷後成本衡量之金融資產整體除列時，其帳面金額與所收取對價間之差額係認列於損益。於一透過其

他綜合損益按公允價值衡量之權益工具投資整體除列時，
累積損益直接移轉至保留盈餘，並不重分類為損益。

2. 權益工具

本公司發行之權益工具係依據合約協議之實質與權益工具
之定義分類為權益。

3. 金融負債

(1) 後續衡量

所有金融負債係以有效利息法按攤銷後成本衡量。

(2) 金融負債之除列

除列金融負債時，其帳面金額與所支付對價（包含任
何所移轉之非現金資產或承擔之負債）間之差額認列為損
益。

(十一) 收入認列

107年

本公司於客戶合約辨認履約義務後，將交易價格分攤至各履約
義務，並於滿足各履約義務時認列收入。

1. 商品銷貨收入

商品銷貨收入來自各種電子零件品之銷售。銷貨收入於產
品之控制移轉予客戶時認列，即當產品被交付予買方，買方對
於產品銷售之通路及價格具有裁量權且本公司並無尚未履行之
履約義務可能影響顧客接受該產品時。當產品被運送至指定地
點，陳舊過時及滅失之風險已移轉予顧客，且顧客依據銷售合
約接受產品，或有客觀證據證明所有接受標準皆已滿足時，商
品交付方屬發生。

去料加工時，加工產品所有權之控制並未移轉，是以去料
時不認列收入。

106年

收入係按已收或應收對價之公允價值衡量，並扣除估計之客戶
退貨、折扣及其他類似之折讓。銷貨退回係依據以往經驗及其他攸
關因素合理估計未來之退貨金額提列。

1. 商品之銷售

銷售商品係於下列條件完全滿足時認列收入：

- (1) 本公司已將商品所有權之重大風險及報酬移轉予買方；
- (2) 本公司對於已經出售之商品既不持續參與管理，亦未維持有效控制；
- (3) 收入金額能可靠衡量；
- (4) 與交易有關之經濟效益很有可能流入本公司；及
- (5) 與交易有關之已發生或將發生之成本能可靠衡量。

去料加工時，加工產品所有權之重大風險及報酬並未移轉，是以去料時不作銷貨處理。

2. 股利收入及利息收入

投資所產生之股利收入係於股東收款之權利確立時認列，惟前提係與交易有關之經濟效益很有可能流入本公司，且收入金額能可靠衡量。

金融資產之利息收入係於經濟效益很有可能流入本公司，且收入金額能可靠衡量時認列。利息收入係依時間之經過按流通在外本金與所適用之有效利率採應計基礎認列。

(十二) 租賃

當租賃條款係移轉附屬於資產所有權之幾乎所有風險與報酬予承租人，則將其分類為融資租賃。所有其他租賃則分類為營業租賃。

1. 本公司為出租人

營業租賃之租賃收益係按直線基礎於相關租賃期間內認列為收益。

2. 租賃之土地及建築物

當租賃同時包含土地及建築物要素時，本公司係依附屬於各要素所有權之幾乎所有風險與報酬是否已移轉予承租人以評估各要素之分類係為融資租賃或營業租賃。最低租賃給付應按租賃開始日土地及建築物租賃權益之公允價值相對比例分攤予土地及建築物。

若租賃給付能可靠地分攤至此兩項要素，各要素係按所適用之租賃分類處理。若租賃給付無法可靠地分攤至此兩項要素，則整體租賃係分類為融資租賃，惟若此兩項要素均明顯符合營業租賃標準，則整體租賃分類為營業租賃。

(十三) 退職後福利

確定提撥退休計畫之退休金係於員工提供服務期間將應提撥之退休金數額認列為費用。

確定福利退休計畫之確定福利成本（含服務成本、淨利息及再衡量數），係採單位福利法精算。服務成本（含當期服務成本）及淨確定福利負債淨利息於發生時認列為員工福利費用。再衡量數（含精算損益及扣除利息後之計畫資產報酬）於發生時認列於其他綜合損益並列入保留盈餘，後續期間不重分類至損益。

淨確定福利負債係確定福利退休計畫之提撥短絀。

(十四) 所得稅

所得稅費用係當期所得稅及遞延所得稅之總和。

1. 當期所得稅

依我國所得稅法規定計算之未分配盈餘加徵所得稅，係於股東會決議年度認列。

以前年度應付所得稅之調整，列入當年度所得稅。

2. 遞延所得稅

遞延所得稅係依帳載資產及負債帳面金額與計算課稅所得之課稅基礎二者所產生之暫時性差異計算。

遞延所得稅負債一般係就所有應課稅暫時性差異予以認列，而遞延所得稅資產則於很有可能課稅所得以供可減除暫時性差異所產生之所得稅抵減使用時認列。

與投資子公司相關之應課稅暫時性差異皆認列遞延所得稅負債，惟本公司若可控制暫時性差異迴轉之時點，且該暫時性差異很有可能於可預見之未來不會迴轉者除外。與此類投資及權益有關之可減除暫時性差異，僅於其很有可能足額課稅所

得用以實現暫時性差異，且於可預見之未來預期將迴轉的範圍內，予以認列遞延所得稅資產。

遞延所得稅資產之帳面金額於每一資產負債表日予以重新檢視，並針對已不再很有可能具有足夠之課稅所得以供其回收所有或部分資產者，調減帳面金額。原未認列為遞延所得稅資產者，亦於每一資產負債表日予以重新檢視，並在未來很有可能產生課稅所得以供其回收所有或部分資產者，調增帳面金額。

遞延所得稅資產及負債係以預期負債清償或資產實現當年度之稅率衡量，該稅率係以資產負債表日已立法或已實質性立法之稅率及稅法為基礎。遞延所得稅負債及資產之衡量係反映本公司於資產負債表日預期回收或清償其資產及負債帳面金額之方式所產生之租稅後果。

3. 當期及遞延所得稅

當期及遞延所得稅係認列於損益，惟與認列於其他綜合損益或直接計入權益之項目相關之當年度及遞延所得稅係分別認列於其他綜合損益或直接計入權益。

五、重大會計判斷、估計及假設不確定性之主要來源

本公司於採用會計政策時，對於不易自其他來源取得相關資訊者，管理階層必須基於歷史經驗及其他攸關之因素作出相關之判斷、估計及假設。實際結果可能與估計有所不同。

管理階層將對估計與基本假設持續檢視。若估計之修正僅影響當年度，則於修正當年度認列；若會計估計之修正同時影響當年度及未來期間，則於修正當年度及未來期間認列。

(一) 金融資產分類之經營模式判斷（適用於 107 年）

本公司依據反映金融資產群組為達成特定經營目的而共同管理之層級，評估金融資產所屬經營模式。此評估需考量所有攸關證據，包括資產績效衡量方式、影響績效之風險及相關經理人之薪酬決定方式，且需運用判斷。本公司持續評估其經營模式判斷是否適當，並為此監控於到期日前除列之按攤銷後成本衡量之金融資產及透過其他綜合損益按公允價值衡量之債務工具投資，瞭解其處分原因以

評估該處分是否經營模式之目標一致。若發現經營模式已有變更，本公司推延調整後續取得金融資產之分類。

(二) 金融資產之估計減損 (適用於 107 年)

應收帳款之估計減損係基於本公司對於預期損失率之假設。本公司考量歷史經驗、現時市場情況及前瞻性資訊，以作成假設並選擇減損評估之輸入值。所採用重要假設及輸入值請參閱附註九。若未來實際現金流量少於預期，可能會產生重大減損損失。

(三) 應收帳款之估計減損 (適用於 106 年)

當有客觀證據顯示減損跡象時，本公司考量未來現金流量之估計。減損損失之金額係以該資產之帳面金額及估計未來現金流量(排除尚未發生之未來信用損失)按該金融資產之原始有效利率折現之現值間的差額衡量。若未來實際現金流量少於預期，可能會產生重大減損損失。

(四) 存貨之減損

存貨淨變現價值係正常營業過程中之估計售價減除至完工尚需投入之估計成本及完成出售所需之估計成本後之餘額估計，該等估計係依目前市場狀況及類似產品之歷史銷售經驗評估，市場情況之改變可能重大影響該等估計結果。

六、 現金

	<u>107年12月31日</u>	<u>106年12月31日</u>
庫存現金及週轉金	\$ 1,091	\$ 931
銀行支票及活期存款	<u>73,949</u>	<u>47,433</u>
	<u>\$ 75,040</u>	<u>\$ 48,364</u>

銀行存款於資產負債表日之利率區間如下：

	<u>107年12月31日</u>	<u>106年12月31日</u>
活期存款	<u>0.001%~0.48%</u>	<u>0.001%~0.28%</u>

七、 透過其他綜合損益按公允價值衡量之金融資產－107年

	<u>107年12月31日</u>
<u>流動</u>	
透過其他綜合損益按公允價值衡量之權益工具投資	<u>\$ 26</u>

透過其他綜合損益按公允價值衡量之權益工具投資

107年12月31日

<u>流動</u>	
國內投資	
上市（櫃）及興櫃股票	
中華映管股份有限公司	\$ 26
<u>非流動</u>	
國內投資	
未上市（櫃）股票	
照宥能源科技股份有限公司	\$ -
立旺科技股份有限公司	-
小計	-
國外投資	
未上市（櫃）股票	
S SQUARE SYSTEM LTD.	-
	\$ -

本公司依中長期策略目的投資中華映管股份有限公司、照宥能源科技股份有限公司、立旺科技股份有限公司及 S SQUARE SYSTEM LTD. 普通股。本公司管理階層認為若將該等投資之短期公允價值波動列入損益，與前述長期投資規劃並不一致，因此選擇指定該等投資為透過其他綜合損益按公允價值衡量。該等投資原依 IAS 39 係分類為備供出售金融資產，其重分類及 106 年資訊，請參閱附註三及附註八。

八、以成本衡量之金融資產－106 年

106年12月31日

<u>非流動</u>	
國內未上市（櫃）普通股	\$ -
國外未上市（櫃）普通股	-
	\$ -

本公司所持有之未上市（櫃）股票投資，於資產負債表日係按成本減除減損損失衡量，因其公允價值合理估計數之區間重大且無法合理評估各種估計之機率，致本公司管理階層認為其公允價值無法可靠衡量。

本公司於 106 年度對以成本衡量之金融資產照宥能源科技股份有限公司、立旺科技股份有限公司及 S SQUARE SYSTEM LIMITED 分別認

列減損損失 6,000 仟元、2,500 仟元及 3,000 仟元。因 107 年起適用 IFRS 9，將 107 年 1 月 1 日之其他權益－透過其他綜合損益按公允價值衡量之金融資產未實現損益之帳面金額調整減少 14,000 仟元，累積虧損調整減少 14,000 仟元。

九、應收帳款

	<u>107年12月31日</u>	<u>106年12月31日</u>
<u>應收帳款</u>		
按攤銷後成本衡量		
總帳面金額	\$ 351,628	\$ 249,934
減：備抵損失	(3,733)	(3,010)
	<u>\$ 347,895</u>	<u>\$ 246,924</u>

107 年度

本公司對商品銷售之平均授信期間為 135 天，應收帳款不予計息。

本公司係使用其他公開可得之財務資訊及歷史交易記錄對主要客戶予以評等。本公司持續監督信用暴險及交易對方之信用等級，並將總交易金額分散至信用評等合格之不同客戶，另透過每年由管理階層複核及核准之交易對方信用額度以管理信用暴險。

為減輕信用風險，本公司管理階層指派專責團隊負責授信額度之決定、授信核准及其他監控程序以確保逾期應收款項之回收已採取適當行動。此外，本公司於資產負債表日會逐一複核應收款項之可回收金額以確保無法回收之應收款項已提列適當減損損失。據此，本公司管理階層認為本公司之信用風險已顯著減少。

本公司採用 IFRS 9 之簡化作法按存續期間預期信用損失認列應收帳款之備抵損失。存續期間預期信用損失係使用準備矩陣計算，其考量客戶過去違約紀錄與現時財務狀況、產業經濟情勢。因本公司之信用損失歷史經驗顯示，不同客戶群之損失型態並無顯著差異，因此準備矩陣未進一步區分客戶群，僅以應收帳款逾期天數訂定預期信用損失率。

若有證據顯示交易對方面臨嚴重財務困難且本公司無法合理預期可回收金額，本公司直接沖銷相關應收帳款，惟仍會持續追索活動，因追索回收之金額則認列於損益。

本公司依準備矩陣衡量應收帳款之備抵損失如下：

107年12月31日

	未逾期	逾期 1~30天	逾期 31~60天	逾期 91天	逾期 超過 91天	合計
預期信用損失率	1.01%	1.06%	4.76%	100.00%		
總帳面金額	\$ 350,616	\$ 663	\$ 189	\$ 160		\$ 351,628
備抵損失(存續期間 預期信用損失)	(3,557)	(7)	(9)	(160)		(3,733)
攤銷後成本	\$ 347,059	\$ 656	\$ 180	\$ -		\$ 347,895

應收帳款備抵損失之變動資訊如下：

	107年度
年初餘額 (IAS 39)	\$ 3,010
追溯適用 IFRS 9 調整數	-
年初餘額 (IFRS 9)	3,010
加：本年度提列減損損失	723
年底餘額	\$ 3,733

106年度

本公司於106年之授信政策與前述107年授信政策相同。於應收帳款之備抵呆帳評估，本公司對商品銷售之平均授信期間為135天，應收帳款不予計息。應收帳款之減損評估係依據個別評估、帳齡分析、歷史經驗及客戶目前財務狀況分析，以估計無法回收之金額。

應收帳款之帳齡分析如下：

	106年12月31日
未逾期	\$249,415
0至30天	216
31至60天	299
91至120天	4
合計	\$249,934

以上係以逾期天數為基準進行之帳齡分析。

106年12月31日未有已逾期未減損之應收帳款。

應收帳款之備抵呆帳變動資訊如下：

	個別評估	群組評估	合計
106年1月1日餘額	\$ -	\$ 1,570	\$ 1,570
本年度提列呆帳費用	-	1,440	1,440
106年12月31日餘額	\$ -	\$ 3,010	\$ 3,010

十、存貨淨額

	<u>107年12月31日</u>	<u>106年12月31日</u>
製成品	\$ 82,330	\$ 59,877
原物料	<u>3,993</u>	<u>7,259</u>
	<u>\$ 86,323</u>	<u>\$ 67,136</u>

107 及 106 年度與存貨相關之銷貨成本分別為 906,327 仟元及 662,765 仟元。

107 及 106 年度之銷貨成本分別包括存貨跌價及呆滯回升利益 4,761 仟元及 2,585 仟元。存貨產生跌價及呆滯回升利益主要係因存貨使用所致。

十一、採用權益法之投資

投資子公司

	<u>107年12月31日</u>	<u>106年12月31日</u>
<u>未上市(櫃)公司</u>		
J. B. T INDUSTRIAL CO., LTD. (J. B. T)	\$ 561,182	\$ 545,844
今皓光電(昆山)有限公司 (J. H. P)	259,969	251,080
今皓電子(昆山)有限公司 (J. H. K)	140,453	239,203
今皓光電(安徽)有限公司 (J. H. E)	48,698	52,339
JI-HAW INVESTMENT CO., LTD. (J. H. I)	9,682	9,308
康寔生技有限公司	-	3,178
JH AMERICA, INC. (J. H. A)	<u>(52,908)</u>	<u>(49,742)</u>
	967,076	1,051,210
帳列其他非流動負債		
加：長期股權投資貸方餘額		
轉列其他負債	<u>52,908</u>	<u>49,742</u>
	<u>\$1,019,984</u>	<u>\$1,100,952</u>

本公司於資產負債表日對子公司之所有權權益及表決權百分比如下：

	107年12月31日	106年12月31日
J. B. T	100.00%	100.00%
J. H. K (註1)	100.00%	100.00%
J. H. P (註2)	100.00%	100.00%
J. H. E	100.00%	100.00%
康宸生技有限公司 (註3)	-	100.00%
J. H. A	100.00%	100.00%
J. H. I	100.00%	100.00%

註1：本公司於107年8月10日經董事會決議轉讓J.H.K全數股權，截至107年12月31日止已預收有意承購方優先議價權之價款47,039仟元，帳列其他流動負債。

註2：本公司委託100%持股子公司J.H.A間接投資40.48%暨100%持股子公司J.B.T直接投資59.52%。

註3：康宸生技有限公司已於107年6月22日清算完結，本公司已取得清算股款3,115仟元。

本公司因意圖繼續支持J.H.A，按持股比例繼續認列投資損失，長期股權投資貸方餘額已轉列其他非流動負債。

107及106年度採用權益法之子公司之損益及其他綜合損益份額，係依據各子公司同期間經會計師查核之財務報告認列。

十二、不動產、廠房及設備

	自有土地	建築物	機器設備	運輸設備	其他設備	合 計
<u>成 本</u>						
106年1月1日餘額	\$ 88,310	\$ 16,166	\$ 46,202	\$ -	\$ 8,652	\$159,330
增 添	-	-	6,100	690	423	7,213
處 分	-	(857)	(9,436)	-	(585)	(10,878)
106年12月31日餘額	<u>\$ 88,310</u>	<u>\$ 15,309</u>	<u>\$ 42,866</u>	<u>\$ 690</u>	<u>\$ 8,490</u>	<u>\$155,665</u>
<u>累計折舊</u>						
106年1月1日餘額	\$ -	\$ 8,926	\$ 21,971	\$ -	\$ 5,550	\$ 36,447
折舊費用	-	706	4,846	57	1,154	6,763
處 分	-	(857)	(9,436)	-	(585)	(10,878)
106年12月31日餘額	<u>\$ -</u>	<u>\$ 8,775</u>	<u>\$ 17,381</u>	<u>\$ 57</u>	<u>\$ 6,119</u>	<u>\$ 32,332</u>
106年12月31日淨額	<u>\$ 88,310</u>	<u>\$ 6,534</u>	<u>\$ 25,485</u>	<u>\$ 633</u>	<u>\$ 2,371</u>	<u>\$123,333</u>
<u>成 本</u>						
107年1月1日餘額	\$ 88,310	\$ 15,309	\$ 42,866	\$ 690	\$ 8,490	\$155,665
增 添	-	-	1,827	-	140	1,967
處 分	-	(215)	(1,721)	-	-	(1,936)
107年12月31日餘額	<u>\$ 88,310</u>	<u>\$ 15,094</u>	<u>\$ 42,972</u>	<u>\$ 690</u>	<u>\$ 8,630</u>	<u>\$155,696</u>

<u>累計折舊</u>						
107年1月1日餘額	\$ -	\$ 8,775	\$ 17,381	\$ 57	\$ 6,119	\$ 32,332
折舊費用	-	675	4,542	115	1,005	6,337
處分	-	(215)	(1,721)	-	-	(1,936)
107年12月31日餘額	<u>\$ -</u>	<u>\$ 9,235</u>	<u>\$ 20,202</u>	<u>\$ 172</u>	<u>\$ 7,124</u>	<u>\$ 36,733</u>
107年12月31日淨額	<u>\$ 88,310</u>	<u>\$ 5,859</u>	<u>\$ 22,770</u>	<u>\$ 518</u>	<u>\$ 1,506</u>	<u>\$ 118,963</u>

折舊費用係以直線基礎按下列耐用年數計提：

建築物	10至24年
機器設備	6至8年
運輸設備	5年
其他設備	5年

本公司建築物之重大組成部分主要有廠房主建物、機電工程及各項改良工程，並分別按其耐用年限10年至24年予以計提折舊。

本公司設定質押作為借款擔保之不動產、廠房及設備金額，請參閱附註二六。

十三、投資性不動產

	自	有	土	地	建	築	物	合	計
<u>成 本</u>									
106年1月1日及									
12月31日餘額		\$	60,240		\$	31,840		\$	92,080
<u>累計折舊</u>									
106年1月1日餘額	\$	-			\$	17,806		\$	17,806
折舊費用		-				1,317			1,317
106年12月31日餘額	\$	-			\$	19,123		\$	19,123
106年12月31日淨額	\$	60,240			\$	12,717		\$	72,957
<u>成 本</u>									
107年1月1日及									
12月31日餘額		\$	60,240		\$	31,840		\$	92,080
<u>累計折舊</u>									
107年1月1日餘額	\$	-			\$	19,123		\$	19,123
折舊費用		-				1,317			1,317
107年12月31日餘額	\$	-			\$	20,440		\$	20,440
107年12月31日淨額	\$	60,240			\$	11,400		\$	71,640

投資性不動產係以直線基礎按下列耐用年數計提：

建築物 15至24年

本公司建築物之重大組成部分主要有廠房主建物、機電工程及各項改良工程，並分別按其耐用年限15年至24年予以計提折舊。

投資性不動產之公允價值已由獨立評價師進行初始評價。並由本公司管理階層於後續各資產負債表日採用市場參與者常用之評價模型以第3等級輸入值衡量。該評價係以上述獨立評價師之評價為基礎，並參考鄰近區域之不動產交易價格之市場證據，定期評估本公司投資性不動產之公允價值。

公允價值資訊如下：

	107年12月31日	106年12月31日
自有土地及建築物	<u>\$185,208</u>	<u>\$185,208</u>

本公司之所有投資性不動產皆係自有權益。

本公司設定質押作為借款擔保之投資性不動產金額，請參閱附註二六。

十四、短期借款

	107年12月31日	106年12月31日
擔保借款（附註二六）		
銀行借款	\$150,000	\$70,000
無擔保借款		
信用額度借款	<u>-</u>	<u>20,000</u>
	<u>\$150,000</u>	<u>\$90,000</u>

銀行週轉性借款之利率於107年及106年12月31日分別為1.12%及1.17%~1.35%。

十五、其他應付款

	107年12月31日	106年12月31日
應付費用	\$11,501	\$9,522
應付工資獎金	<u>7,591</u>	<u>8,674</u>
	<u>\$19,092</u>	<u>\$18,196</u>

十六、退職後福利計畫

(一) 確定提撥計畫

本公司所適用「勞工退休金條例」之退休金制度，係屬政府管理之確定提撥退休計畫，依員工每月薪資 6% 提撥退休金至勞工保險局之個人專戶。

(二) 確定福利計畫

本公司依我國「勞動基準法」辦理之退休金制度係屬政府管理之確定福利退休計畫。員工退休金之支付，係根據服務年資及核准退休日前 6 個月平均工資計算。本公司按員工每月薪資總額 5.8% 提撥退休金，交由勞工退休準備金監督委員會以該委員會名義存入台灣銀行之專戶，年度終了前，若估算專戶餘額不足給付次一年度內預估達到退休條件之勞工，次年度 3 月底前將一次提撥其差額。該專戶係委託勞動部勞動基金運用局管理，本公司並無影響投資管理策略之權利。

列入個體資產負債表之確定福利計畫金額列示如下：

	107年12月31日	106年12月31日
確定福利義務現值	\$ 22,615	\$ 26,602
計畫資產公允價值	(12,536)	(13,613)
淨確定福利負債	<u>\$ 10,079</u>	<u>\$ 12,989</u>

淨確定福利負債變動如下：

	確 定 福 利 義 務 現 值	計 畫 資 產 公 允 價 值	淨 確 定 福 利 負 債
106年1月1日餘額	\$ 27,130	(\$ 11,978)	\$ 15,152
當期服務成本	522	-	522
利息費用	219	-	219
計畫資產預期報酬	-	(96)	(96)
認列於損益	<u>741</u>	<u>(96)</u>	<u>645</u>
再衡量數			
精算損益—假設變動	(180)	(18)	(198)
精算損益—經驗調整	<u>721</u>	<u>-</u>	<u>721</u>
認列於其他綜合損益	<u>541</u>	<u>(18)</u>	<u>523</u>
雇主提撥	-	(3,331)	(3,331)
福利支付	<u>(1,810)</u>	<u>1,810</u>	<u>-</u>
106年12月31日餘額	<u>\$ 26,602</u>	<u>(\$ 13,613)</u>	<u>\$ 12,989</u>

107年1月1日餘額	\$ 26,602	(\$ 13,613)	\$ 12,989
當期服務成本	383	-	383
利息費用	282	-	282
計畫資產預期報酬	-	(144)	(144)
認列於損益	665	(144)	521
再衡量數			
精算損益—假設變動	612	(343)	269
精算損益—經驗調整	196	-	196
認列於其他綜合損益	808	(343)	465
雇主提撥	-	(3,896)	(3,896)
福利支付	(5,460)	5,460	-
107年12月31日餘額	\$ 22,615	(\$ 12,536)	\$ 10,079

確定福利計畫認列於損益之金額依功能別彙總如下：

	107年度	106年度
管理費用	<u>\$ 521</u>	<u>\$ 645</u>

本公司因「勞動基準法」之退休金制度暴露於下列風險：

1. 投資風險：勞動部勞動基金運用局透過自行運用及委託經營方式，將勞工退休基金分別投資於國內（外）權益證券與債務證券及銀行存款等標的，惟本公司之計畫資產得分配金額係以不低於當地銀行2年定期存款利率計算而得之收益。
2. 利率風險：公司債之利率下降將使確定福利義務現值增加，惟計畫資產之債務投資報酬亦會隨之增加，兩者對淨確定福利負債之影響具有部分抵銷之效果。
3. 薪資風險：確定福利義務現值之計算係參考計畫成員之未來薪資。因此計畫成員薪資之增加將使確定福利義務現值增加。

本公司之確定福利義務現值係由合格精算師進行精算，衡量日之重大假設如下：

	107年12月31日	106年12月31日
折現率	0.934%	1.063%
計畫資產之預期報酬率	0.934%	1.063%
薪資預期增加率	1.000%	1.000%

若重大精算假設分別發生合理可能之變動，在所有其他假設維持不變之情況下，其 107 年及 106 年分別增加／減少 0.25% 及 0.50% 將使淨確定福利負債增加（減少）之金額如下：

	107年12月31日	106年12月31日
折現率		
增加 0.25%/0.50%	(\$ 531)	(\$ 647)
減少 0.25%/0.50%	<u>\$ 549</u>	<u>\$ 670</u>
薪資預期增加率		
增加 0.25%/0.50%	<u>\$ 541</u>	<u>\$ 661</u>
減少 0.25%/0.50%	(\$ 526)	(\$ 642)
計畫資產之預期報酬率		
增加 0.25%/0.50%	(\$ 5)	(\$ 7)
減少 0.25%/0.50%	<u>\$ 5</u>	<u>\$ 7</u>

由於精算假設可能彼此相關，僅單一假設變動之可能性不大，故上述敏感度分析可能無法反映確定福利義務現值實際變動情形。

	107年12月31日	106年12月31日
預期 1 年內提撥金額	<u>\$ 346</u>	<u>\$ 521</u>
確定福利義務平均到期期間	10 年	10 年

十七、權益

(一) 普通股股本

	107年12月31日	106年12月31日
額定股數（仟股）	<u>135,000</u>	<u>135,000</u>
額定股本	<u>\$1,350,000</u>	<u>\$1,350,000</u>
已發行且已收足股款之股數 （仟股）	<u>112,719</u>	<u>112,719</u>
已發行股本	<u>\$1,127,192</u>	<u>\$1,127,192</u>

已發行之普通股每股面額為 10 元，每股享有一表決權及收取股利之權利。

(二) 資本公積

	107年12月31日	106年12月31日
<u>得用以彌補虧損、發放現金或撥充股本</u>		
股票發行溢價	\$200,025	\$200,025
庫藏股票交易	25,915	25,915
受贈資產	<u>757</u>	<u>757</u>
	<u>\$226,697</u>	<u>\$226,697</u>

此類資本公積得用以彌補虧損，亦得於公司無虧損時，用以發放現金或撥充股本，惟撥充股本時每年以實收股本之一定比率為限。

(三)保留盈餘及股利政策

依本公司章程之盈餘分派政策規定，本公司年度決算如有盈餘，依法繳納稅捐，彌補累積虧損後，再提10%為法定盈餘公積，其餘再依法令規定提列或迴轉特別盈餘公積；如尚有餘額，併同累積未分配盈餘，由董事會擬具盈餘分配議案，提請股東會決議分派股東股息紅利。本公司章程規定之員工及董監事酬勞分派政策，參閱附註十九之(五)員工酬勞及董監事酬勞。

股利發放方式採盈餘轉增資、資本公積轉增資與現金股利三種方式配合辦理，其中現金股利不低於股東紅利之10%。公司係考量未來擴展營運規模及資本預算之需求、維持公司每股盈餘獲利水準之平衡暨公司現金流量及營運盈餘之狀況，決定股票股利發放之比例，以保留所需資金，其餘部分得以現金股利方式分派。

法定盈餘公積應提撥至其餘額達公司實收股本總額時為止。法定盈餘公積得用以彌補虧損。公司無虧損時，法定盈餘公積超過實收股本總額25%之部分除得撥充股本外，尚得以現金分配。

本公司依金管證發字第1010012865號函及「採用國際財務報導準則(IFRSs)後，提列特別盈餘公積之適用疑義問答」等規定提列及迴轉特別盈餘公積。

本公司分別於107年6月14日及106年6月14日舉行股東常會，分別決議通過106及105年度虧損撥補案。

十八、收入

	<u>107年度</u>	<u>106年度</u>
客戶合約收入		
商品銷貨收入	<u>\$948,207</u>	<u>\$676,157</u>

(一)合約餘額

應收帳款淨額(附註九)	<u>107年12月31日</u> <u>\$ 347,895</u>
-------------	--

(二) 客戶合約收入之細分

107 年度

	應報導部門		
	連接線	光纖	材料
商品或勞務之類型			
商品銷貨收入	<u>\$ 932,625</u>	<u>\$ 3,764</u>	<u>\$ 11,818</u>

106 年度

	應報導部門		
	連接線	光纖	材料
商品或勞務之類型			
商品銷貨收入	<u>\$ 663,807</u>	<u>\$ 7,353</u>	<u>\$ 4,997</u>

十九、淨利

(一) 其他收入

	107年度	106年度
租金收入	<u>\$ 10,395</u>	<u>\$ 7,927</u>
利息收入	147	93
其他	135	460
	<u>\$ 10,677</u>	<u>\$ 8,480</u>

(二) 其他利益及損失

	107年度	106年度
淨外幣兌換損益	<u>\$ 1,639</u>	<u>(\$ 1,167)</u>
以成本衡量之金融資產減損 損失	<u>-</u>	<u>(11,500)</u>
	<u>\$ 1,639</u>	<u>(\$ 12,667)</u>

(三) 折舊費用

	107年度	106年度
折舊費用依功能別彙總		
營業成本	\$ -	\$ 58
營業費用	<u>7,654</u>	<u>8,022</u>
	<u>\$ 7,654</u>	<u>\$ 8,080</u>

(四) 員工福利費用

	107年度	106年度
退職後福利		
確定提撥計畫	\$ 2,116	\$ 2,033
確定福利計畫	521	645
其他員工福利	58,666	64,590
合計	<u>\$ 61,303</u>	<u>\$ 67,268</u>
依功能別彙總		
營業成本	\$ -	\$ 827
營業費用	61,303	66,441
	<u>\$ 61,303</u>	<u>\$ 67,268</u>

	107年度			106年度		
	營業成本	營業費用	合計	營業成本	營業費用	合計
薪資費用	\$ -	\$ 52,423	\$ 52,423	\$ 704	\$ 57,639	\$ 58,343
勞健保費用	-	4,385	4,385	91	4,360	4,451
退休金費用	-	2,637	2,637	-	2,678	2,678
其他員工福利	-	1,858	1,858	32	1,764	1,796
員工福利費用合計	<u>\$ -</u>	<u>\$ 61,303</u>	<u>\$ 61,303</u>	<u>\$ 827</u>	<u>\$ 66,441</u>	<u>\$ 67,268</u>

截至 107 年及 106 年 12 月 31 日止，本公司員工人數分別為 69 人及 71 人，其中未兼任員工之董事人數分別為 2 人及 2 人，其計算基礎與員工福利費用一致。

(五) 員工酬勞及董監事酬勞

本公司依章程規定係按當年度扣除分派員工及董監事酬勞前之稅前利益分別以 3%~12%及不高於 3%之比例提撥員工酬勞及董監事酬勞，惟 107 及 106 年度均為稅前淨損，是以未估列員工酬勞及董監事酬勞。

年度個體財務報告通過發布日後若金額仍有變動，則依會計估計變動處理，於次一年度調整入帳。

本公司於 107 年 3 月 22 日及 106 年 3 月 22 日舉行董事會，分別決議通過不配發 106 及 105 年度員工酬勞及董監事酬勞，與 106 及 105 年度個體財務報告認列之金額並無差異。

有關本公司 108 及 107 年度董事會決議之員工酬勞及董監事酬勞資訊，請至台灣證券交易所「公開資訊觀測站」查詢。

(六) 外幣兌換損益

	107年度	106年度
外幣兌換利益總額	\$ 27,321	\$ 18,808
外幣兌換損失總額	(25,682)	(19,975)
淨損益	<u>\$ 1,639</u>	<u>(\$ 1,167)</u>

二十、所得稅

(一) 認列於損益之所得稅利益之主要組成項目

	107年度	106年度
當期所得稅		
以前年度之調整	\$ -	(\$ 2)
遞延所得稅		
當年度產生者	10,159	1,229
稅率變動	(7,430)	-
認列於損益之所得稅利益	<u>\$ 2,729</u>	<u>\$ 1,227</u>

會計所得與當期所得稅利益適用稅率之調節如下：

	107年度	106年度
稅前淨損	<u>(\$ 36,043)</u>	<u>(\$103,273)</u>
稅前淨損按法定稅率計算之		
所得稅利益	\$ 7,209	\$ 17,556
未認列之可減除暫時性差異	2,950	(16,327)
稅率變動	(7,430)	-
以前年度之當期所得稅費用		
於本年度之調整	-	(2)
認列於損益之所得稅利益	<u>\$ 2,729</u>	<u>\$ 1,227</u>

本公司於 106 年所適用之稅率為 17%。107 年 2 月修正後中華民國所得稅法將營利事業所得稅稅率由 17%調整為 20%，並自 107 年度施行。此外，107 年度未分配盈餘所適用之稅率將由 10%調降為 5%

(二) 本期所得稅資產

	107年12月31日	106年12月31日
本期所得稅資產		
應收退稅款	<u>\$ 30</u>	<u>\$ 16</u>

(三)遞延所得稅資產與負債

遞延所得稅資產及負債之變動如下：

107 年度

	<u>年 初 餘 額</u>	<u>稅 率 變 動</u>	<u>認 列 於 損 益</u>	<u>認 列 於 其 他 綜 合 損 益</u>	<u>年 底 餘 額</u>
<u>遞 延 所 得 稅 資 產</u>					
備抵存貨跌價及呆滯					
損失	\$ 1,867	\$ 329	(\$ 952)	\$ -	\$ 1,244
確定福利退休金計畫	3,141	555	(675)	205	3,226
未實現兌換淨損	480	85	(136)	-	429
未實現金融資產減損					
損失	2,380	420	-	-	2,800
備抵損失超限數	26	4	-	-	30
	<u>\$ 7,894</u>	<u>\$ 1,393</u>	<u>(\$ 1,763)</u>	<u>\$ 205</u>	<u>\$ 7,729</u>
<u>遞 延 所 得 稅 負 債</u>					
採權益法認列之投資					
淨益	<u>\$ 49,999</u>	<u>\$ 8,823</u>	<u>(\$ 11,922)</u>	<u>\$ -</u>	<u>\$ 46,900</u>

106 年度

	<u>年 初 餘 額</u>	<u>認 列 於 損 益</u>	<u>認 列 於 其 他 綜 合 損 益</u>	<u>年 底 餘 額</u>
<u>遞 延 所 得 稅 資 產</u>				
備抵存貨跌價及呆滯損失	\$ 2,306	(\$ 439)	\$ -	\$ 1,867
確定福利退休金計畫	3,585	(533)	89	3,141
未實現銷貨毛利	302	(302)	-	-
未實現兌換淨損	66	414	-	480
未實現金融資產減損損失	425	1,955	-	2,380
備抵損失超限數	-	26	-	26
	<u>\$ 6,684</u>	<u>\$ 1,121</u>	<u>\$ 89</u>	<u>\$ 7,894</u>
<u>遞 延 所 得 稅 負 債</u>				
採權益法認列之投資淨益	<u>\$ 50,107</u>	<u>(\$ 108)</u>	<u>\$ -</u>	<u>\$ 49,999</u>

(四)未於個體資產負債表中認列遞延所得稅資產之未使用虧損扣抵金額

	<u>107年12月31日</u>	<u>106年12月31日</u>
108 年度到期	5,000	5,000
109 年度到期	17,365	17,365
110 年度到期	13,104	13,104
112 年度到期	14,073	14,073
113 年度到期	46,971	46,971
114 年度到期	64,045	64,045
115 年度到期	53,454	53,454
116 年度到期	87,987	87,987
	<u>\$ 301,999</u>	<u>\$ 301,999</u>

(五)所得稅核定情形

本公司之營利事業所得稅截至 105 年度以前之申報案件業經稅捐稽徵機關核定。

二一、每股純損

用以計算每股純損之淨損及普通股加權平均股數如下：

	<u>107年度</u>	<u>106年度</u>
本年度淨損	<u>(\$ 33,314)</u>	<u>(\$102,046)</u>
<u>股 數</u>		單位：仟股
	<u>107年度</u>	<u>106年度</u>
用以計算基本每股盈餘之普通股加權平均股數	<u>112,719</u>	<u>112,719</u>

二二、營業租賃協議

本公司為出租人

本公司以營業租賃出租之投資性不動產，請參閱附註十三。

營業租賃係出租本公司所擁有之投資性不動產，租賃期間為 1 年至 2 年，並有延展租期之選擇權。所有營業租賃合約均包含承租人於行使續租權時，依市場租金行情調整租金之條款。承租人於租賃期間結束時，對該不動產不具有優惠承購權。

截至 107 年及 106 年 12 月 31 日止，本公司因營業租賃合約所收取之保證金分別為 1,963 仟元及 1,372 仟元（帳列其他非流動負債項下）。

不可取消營業租賃之未來最低租賃給付總額如下：

	107年12月31日	106年12月31日
1 年內	\$ 5,069	\$ 5,232
超過 1 年但不超過 5 年	<u>3,780</u>	<u>1,416</u>
	<u>\$ 8,849</u>	<u>\$ 6,648</u>

二三、資本風險管理

本公司基於現行營運產業特性、未來公司發展情形，並衡量外部環境變動等因素，規劃本公司未來期間所需資金、研究發展費用及股利支出等需求，以確保集團內各企業能夠在繼續經營之前提下，藉由將債務及權益餘額最適化，維持最佳資本結構以長遠提升股東價值。

本公司管理階層定期重新檢視集團資本結構，其檢視內容包括考量各類資本之成本及相關風險。本公司依據主要管理階層之建議，將藉由支付股利及向金融機構融資或償付舊債等方式平衡其整體資本結構。

二四、金融工具

(一)公允價值資訊－非按公允價值衡量之金融工具

本公司管理階層認為非按公允價值衡量之金融資產及金融負債之帳面金額趨近其公允價值。

(二)公允價值資訊－以重複性基礎按公允價值衡量之金融工具

1. 公允價值層級

107 年 12 月 31 日

	第 1 級	第 2 級	第 3 級	合 計
<u>透過其他綜合損益按公允價值衡量之金融資產</u>				
權益工具投資				
－ 國內上市有價證券	\$ 26	\$ -	\$ -	\$ 26

106 年 12 月 31 日

	第 1 級	第 2 級	第 3 級	合 計
<u>備供出售金融資產</u>				
權益工具投資				
— 國內上市有價證券	\$ 98	\$ -	\$ -	\$ 98

107 及 106 年度無第 1 級與第 2 級公允價值衡量間移轉之情形。

(三) 金融工具之種類

	107年12月31日	106年12月31日
<u>金融資產</u>		
放款及應收款 (註 1)	\$ -	\$346,395
按攤銷後成本衡量之金融資產 (註 2)	477,194	-
備供出售金融資產	-	98
透過其他綜合損益按公允價值衡量之金融資產		
權益工具投資	26	-
<u>金融負債</u>		
按攤銷後成本衡量 (註 3)	490,899	405,635

註 1：餘額係包含現金、應收票據、應收帳款、其他應收款（帳列其他流動資產項下）、其他應收款－關係人及存出保證金等按攤銷後成本衡量之放款及應收款。

註 2：餘額係包含現金、應收票據、應收帳款、其他應收款（帳列其他流動資產項下）、其他應收款－關係人及存出保證金等按攤銷後成本衡量之金融資產。

註 3：餘額係包含短期借款、應付票據、應付帳款、其他應付款、其他應付款－關係人及存入保證金等按攤銷後成本衡量之金融負債。

(四) 財務風險管理目的與政策

本公司主要金融工具包括權益投資、應收帳款、應付帳款及借款。但因前述金融工具及營運活動，致使本公司暴露於信用風險、流動性風險及市場風險等風險之下。

為避免上述財務風險對本公司可能之不利影響，本公司致力於分析、辨認及評估相關財務風險。並藉由董事會監督本公司之財務風險管理架構、財會部發展及控管本公司之財務風險管理政策、內部稽核人員定期及例外覆核財務風險管理程序，並定期將覆核結果報告董事會等機制，致力於發展有紀律且具建設性的控制環境，以降低上述風險對本公司之潛在不利影響。

1. 市場風險

本公司之營運活動使本公司承擔之主要財務風險為外幣匯率變動風險(參閱下述(1))以及利率變動風險(參閱下述(2))。

本公司有關金融工具市場風險之暴險及其對該等暴險之管理與衡量方式並無改變。

(1) 匯率風險

本公司從事外幣計價之銷貨及進貨交易，因而使本公司產生匯率風險，本公司在匯率管理上僅以避險為主，不以獲利為目的。長期而言，外幣進出有自然避險效果，且匯率變化對公司營運影響不大，故公司政策上僅就外幣存款現金部位調節水位，並未依應收／應付貨款作衍生性產品之避險。惟仍將依匯率走勢及金融機構之報告評估，適時透過相關商品作匯率避險動作。

本公司於資產負債表日非功能性貨幣計價之貨幣性資產與貨幣性負債帳面金額，請參閱附註二七。

敏感度分析

本公司主要受到美元匯率影響。

下表詳細說明當新台幣(功能性貨幣)對攸關外幣之匯率增加及減少1%時，本公司之敏感度分析。1%係為本公司內部向主要管理階層報告匯率風險時所使用之敏感度比率，亦代表管理階層對外幣匯率之合理可能變動範圍之評估。敏感度分析僅包括流通在外之外幣貨幣性項目，並將其年底之換算以匯率變動1%予以調整。下表之正數係表示當新台幣相對於各相關貨幣貶值1%時，將使稅前淨損減少

之金額；當新台幣相對於各相關外幣升值 1%時，其對稅前淨損之影響將為同金額之負數。

損 益	美 元 之 影 響	
	107年度	106年度
	(\$ 1,609)	(\$ 499)

上表所列外幣對損益之影響主要源自於本公司於資產負債表日尚流通在外且未進行現金流量避險之美元計價銀行存款及應收付款項。

(2) 利率風險

本公司於資產負債表日受利率暴險之金融資產及金融負債帳面金額如下：

	107年12月31日	106年12月31日
具現金流量利率風險		
金融資產	\$ 69,047	\$ 46,805
金融負債	150,000	90,000

敏感度分析

下列敏感度分析係依非衍生工具於資產負債表日之利率暴險而決定。對於浮動利率資產及負債，其分析方式係假設資產負債表日流通在外之資產及負債金額於報導期間皆流通在外。本公司內部向管理階層報告利率時所使用之變動率為利率增加或減少 100 基點，此亦代表管理階層對利率之合理可能變動範圍之評估。

若利率增加、減少 100 基點，在所有其他變數維持不變之情況下，本公司 107 及 106 年度之稅前淨損將增加／減少 810 仟元及 432 仟元，主因為本公司之變動利率存款及變動利率借款淨部位。

(3)其他價格風險

本公司因持有國內外上市櫃權益證券投資而產生權益價格暴險。本公司並未積極交易該等投資，但指派相關人員監督價格風險並評估何時須增加被避風險之避險部位。

因權益投資金額非屬重大，故無重大之權益價格變動之風險。

2. 信用風險

信用風險係指交易對方拖欠合約義務而造成集團財務損失之風險。截至資產負債表日，本公司可能因交易對方未履行義務及本公司提供財務保證造成財務損失之最大信用風險暴險主要係來自於個體資產負債表所認列之金融資產帳面金額。

為減輕信用風險之影響，本公司考量各客戶所屬產業及國家之違約風險，並由財會部考量交易對手公司之性質（資本規模、借貸狀況等）建立授信政策、付款條件及貿易條件，必要時並透過第三方風險評估機構評估其風險狀況。此條件定期覆核確認，並由稽核室定期查核。

本公司大多數之重要客戶均為國內知名上市櫃公司，且往來狀況正常，其交易之違約風險甚微，新增之小型客戶均以預收或現金基礎管理其風險，待交易基礎穩定並參照外部資訊後更新信用額度，故該信用風險對本公司影響係屬有限，且本公司業已訂立備抵政策及設置帳款備抵科目，已於報表中適當表達反映信用風險對本公司之潛在損失之估計。

3. 流動性風險

流動性風險係當本公司無法利用現金或其它金融資產以清償金融負債，未能履行相關義務之風險。目前本公司之資本及營運資金足以支應履行所有合約義務，故未有因無法籌措資金以履行合約義務之流動性風險。銀行借款對本公司而言係為一項重要流動性來源。截至 107 年及 106 年 12 月 31 日止，本公司未動用之短期銀行融資額度分別為 150,000 仟元及 260,000 仟元。

非衍生金融負債之流動性及利率風險表

非衍生金融負債剩餘合約到期分析係依本公司最早可能被要求還款之日期，按金融負債未折現現金流量（包含本金及估計利息）編製。因此，本公司可被要求立即還款之銀行借款，係列於下表最早之期間內，不考慮銀行立即執行該權利之機率；其他非衍生金融負債到期分析係依照約定之還款日編製。

以浮動利率支付之利息現金流量，其未折現之利息金額係依據資產負債表日殖利率曲線推導而得。

107 年 12 月 31 日

	要求即付或短 於 1 個月	1 至 3 個月	3 個月至 1 年
無附息負債	\$ 43,504	\$ 123,749	\$ 156,498
浮動利率工具	138	276	151,022
	<u>\$ 43,642</u>	<u>\$ 124,025</u>	<u>\$ 307,520</u>

106 年 12 月 31 日

	要求即付或短 於 1 個月	1 至 3 個月	3 個月至 1 年
無附息負債	\$ 36,358	\$ 14,867	\$ 262,707
浮動利率工具	97	194	90,177
	<u>\$ 36,455</u>	<u>\$ 15,061</u>	<u>\$ 352,884</u>

上述非衍生金融負債之浮動利率工具金額，將因浮動利率與資產負債表日所估計之利率不同而改變。

二五、關係人交易

除已於其他附註揭露外，本公司與其他關係人間之交易如下：

(一) 關係人名稱及其關係

<u>關 係 人 名 稱</u>	<u>與 本 公 司 之 關 係</u>
J. B. T	子公司
J. H. K	子公司
J. H. P	子公司
滁州鼎旺公司	關聯企業
S. J. I	關聯企業

(二)營業收入

帳 列 項 目	關 係 人 類 別	107年度	106年度
銷貨收入	子公司	<u>\$ 11,818</u>	<u>\$ 4,997</u>

(三)營業成本

帳 列 項 目	關 係 人 名 稱 / 類 別	107年度	106年度
製造費用	J. H. P	\$816,739	\$581,648
	子公司	-	802
		<u>\$816,739</u>	<u>\$582,450</u>

(四)應收關係人款項 (不含向關係人放款)

帳 列 項 目	關 係 人 名 稱 / 類 別	107年12月31日	106年12月31日
應收帳款	J. B. T	<u>\$ 6,775</u>	<u>\$ -</u>
其他應收款	子公司	<u>\$ -</u>	<u>\$ 64</u>

(五)應付關係人款項 (不含向關係人借款)

帳 列 項 目	關 係 人 名 稱 / 類 別	107年12月31日	106年12月31日
應付帳款	J. H. P	\$268,249	\$277,075
	子公司	-	6,608
		<u>\$268,249</u>	<u>\$283,683</u>
其他應付款	J. H. P	<u>\$ -</u>	<u>\$ 331</u>

(六)對關係人放款

帳 列 項 目	關 係 人 名 稱	107年12月31日	106年12月31日
其他應收款—逾期款	J. H. A	\$ 37,297	\$ 36,137
其他應收款—資金貸與	J. H. A	16,279	14,285
		<u>\$ 53,576</u>	<u>\$ 50,422</u>

本公司銷售原料予子公司製成成品後，部分由本公司以直接或三角貿易方式購回，再轉銷予本公司客戶，此原料銷售再購回之交易，業已於財務報表上沖銷；另本公司向子公司購入成品價款中屬於本公司所銷售原料之金額，業已於財務報表上相互沖銷不視為進銷貨，所餘差額以加工費（帳列製造費用）列示。

本公司銷售原料予子公司之銷售價格，係以成本加價為其銷售價格，收款條件為月結 150 天。

本公司以直接或三角貿易方式自子公司購入成品，係以成品最終售價為其購買價格，所產生之應付帳款原則上與銷售原料之應收帳款相抵銷，付款條件為月結 150 天。

(七) 主要管理階層薪酬

	<u>107年度</u>	<u>106年度</u>
短期員工福利	\$ 2,895	\$ 3,351
退職後福利	<u>154</u>	<u>171</u>
	<u>\$ 3,049</u>	<u>\$ 3,522</u>

董事及其他主要管理階層之薪酬係由薪酬委員會依照個人績效及市場趨勢決定。

二六、質抵押之資產

下列資產業經提供予金融機構作為短期銀行借款額度之擔保品：

	<u>107年12月31日</u>	<u>106年12月31日</u>
不動產、廠房及設備淨額	\$ 94,169	\$ 94,844
投資性不動產淨額	<u>71,640</u>	<u>72,957</u>
	<u>\$165,809</u>	<u>\$167,801</u>

二七、具重大影響之外幣資產及負債資訊

以下資訊係按本公司功能性貨幣以外之外幣彙總表達，所揭露之匯率係指該等外幣換算至功能性貨幣之匯率。具重大影響之外幣資產及負債資訊如下：

107年12月31日

<u>金 融 資 產</u>	<u>外</u>	<u>幣</u>	<u>匯</u>	<u>率</u>	<u>帳 面 金 額</u>
<u>貨幣性項目</u>					
美 元	\$ 15,339		30.72		\$ 471,137
				(美元：新台幣)	
<u>非貨幣性項目</u>					
採用權益法之投資					
美 元	14,935		30.72		458,802
				(美元：新台幣)	
泰 幣	588,734		0.9532		561,182
				(泰幣：新台幣)	

	外	幣	匯	率	帳	面	金	額
<u>金 融 負 債</u>								
<u>貨幣性項目</u>								
美 元	10,101		30.72				310,252	
			(美元：新台幣)					
<u>非貨幣性項目</u>								
採用權益法之投資								
美 元	1,722		30.72				52,908	
			(美元：新台幣)					

106年12月31日

	外	幣	匯	率	帳	面	金	額
<u>金 融 資 產</u>								
<u>貨幣性項目</u>								
美 元	\$ 11,346		29.76				\$ 337,682	
			(美元：新台幣)					
<u>非貨幣性項目</u>								
採用權益法之投資								
美 元	18,546		29.76				551,930	
			(美元：新台幣)					
泰 幣	594,860		0.9176				545,844	
			(泰幣：新台幣)					
<u>金 融 負 債</u>								
<u>貨幣性項目</u>								
美 元	9,667		29.76				287,694	
			(美元：新台幣)					
<u>非貨幣性項目</u>								
採用權益法之投資								
美 元	1,671		29.76				49,742	
			(美元：新台幣)					

具重大影響之外幣兌換損益如下：

功能性貨幣	107年度		106年度	
	功能性貨幣 兌表達貨幣	淨兌換損益	功能性貨幣 兌表達貨幣	淨兌換損益
新台幣	30.72	\$ 1,639	29.76	(\$ 1,167)
	(美元：新台幣)		(美元：新台幣)	

二八、附註揭露事項

(一)重大交易事項及(二)轉投資事業相關資訊：

1. 資金貸與他人：附表一。
2. 為他人背書保證：無。
3. 年底持有有價證券情形（不包含投資子公司及關聯企業部分）：附表二。
4. 累積買進或賣出同一有價證券之金額達新臺幣 3 億元或實收資本額 20% 以上：無。
5. 取得不動產之金額達新臺幣 3 億元或實收資本額 20% 以上：無。
6. 處分不動產之金額達新臺幣 3 億元或實收資本額 20% 以上：無。
7. 與關係人進、銷貨之金額達新臺幣 1 億元或實收資本額 20% 以上：附表三。
8. 應收關係人款項達新臺幣 1 億元或實收資本額 20% 以上：附表四。
9. 被投資公司從事衍生性商品交易：無。
10. 被投資公司資訊：附表五。

(三)大陸投資資訊

1. 大陸被投資公司名稱、主要營業項目、實收資本額、投資方式、資金匯出入情形、持股比例、本年度損益及認列之投資損益、期末投資帳面價值、已匯回投資損益及赴大陸地區投資限額：附表六。
2. 與大陸被投資公司直接或間接經由第三地區所發生下列之重大交易事項，及其價格、付款條件、未實現損益：附註二五及附表一及三至四。
 - (1) 進貨金額及百分比與相關應付款項之期末餘額及百分比。
 - (2) 銷貨金額及百分比與相關應收款項之期末餘額及百分比。
 - (3) 財產交易金額及其所產生之損益數額。
 - (4) 票據背書保證或提供擔保品之期末餘額及其目的。
 - (5) 資金融通之最高餘額、期末餘額、利率區間及當期利息總額。
 - (6) 其他對當年度損益或財務狀況有重大影響之交易事項，如勞務之提供或收受等。

今皓實業股份有限公司及子公司

資金貸與他人

民國 107 年 1 月 1 日至 12 月 31 日

附表一

單位：除另予註明者外，為新台幣仟元

編號	貸出資金之公司	貸與對象	往來科目	是否為關係人	本年度最高餘額	年底餘額	實際動支金額	利率區間	資金貸與性質	業務往來金額	有短期融通資金必要之原因	提列備抵呆帳金額	擔保品名稱	價值	對個別對象資金貸與限額	資金貸與總限額	備註
0	今皓實業公司	J.H.A	其他應收款－關係人	是	\$ 53,994	\$ 53,576	\$ 53,576	-	(註一)	\$ -	營運週轉	\$ -	-	\$ -	\$ 230,317 (今皓公司淨值 20%)	\$ 460,635 (今皓公司淨值 40%)	
1	J.H.K	J.H.P	其他應收款－關係人	是	34,505 (人民幣 7,763 仟元)	27,130 (人民幣 6,062 仟元)	27,130	-	(註二)	-	營運週轉	-	-	-	28,106 (J.H.K 淨值 20%)	56,213 (J.H.K 淨值 40%)	
2	J.H.P	滁州鼎旺公司	其他應收款－關係人	是	30,668 (人民幣 6,567 仟元)	29,389 (人民幣 6,567 仟元)	29,389	3,25%	短期資金融通	-	營運週轉	-	-	-	128,454 (J.H.P 淨值 20%)	256,909 (J.H.P 淨值 40%)	
3	J.H.K	滁州鼎旺公司	其他應收款－關係人	是	1,242 (人民幣 266 仟元)	1,191 (人民幣 266 仟元)	1,191	-	短期資金融通	-	營運週轉	-	-	-	28,106 (J.H.K 淨值 20%)	56,213 (J.H.K 淨值 40%)	
4	J.H.I	Superb Joy Investments Limited	其他應收款－關係人	是	46 (美元 2 仟元)	46 (美元 2 仟元)	46	-	短期資金融通	-	營運週轉	-	-	-	1,936 (J.H.I 淨值 20%)	3,872 (J.H.I 淨值 40%)	

註一：本公司資金貸與 J.H.A 金額為 16,279 仟元(美元 530 仟元)，另依財團法人中華民國會計研究發展基金會 93 年 7 月 9 日基秘字第 167 號函規定，將已逾非關係人正常授信期間 3 個月之應收帳款 37,297 仟元(美元 1,214 仟元)轉列其他應收款，並於資金貸與他人資訊中揭露。

註二：J.H.K 依財團法人中華民國會計研究發展基金會 93 年 7 月 9 日基秘字第 167 號函規定，將已逾非關係人正常授信期間 3 個月屬其他應收款性質之貸款為 27,130 仟元(美金 883 仟元)於資金貸與他人資訊中揭露。

今皓實業股份有限公司及子公司

年底持有有價證券情形

民國 107 年 12 月 31 日

附表二

單位：除另予註明者外，
為新台幣仟元

持 有 之 公 司	有 價 證 券 種 類 及 名 稱	與 有 價 證 券 發 行 人 之 關 係	帳 列 科 目	年				備 註
				股數(單位:股)	帳 面 金 額	持 股 比 例 %	公 允 價 值	
今皓實業公司	股 票							
	中華映管股份有限公司	—	透過其他綜合損益按公允價值衡量之金融資產—流動	42,604	\$ 26	-	\$ 26	註二
	照宥能源科技股份有限公司	—	透過其他綜合損益按公允價值衡量之金融資產—非流動	300,000	-	7.14	-	註二
	立旺科技股份有限公司	—	透過其他綜合損益按公允價值衡量之金融資產—非流動	185,185	-	6.90	-	註二
	S SQUARE SYSTEM LIMITED	—	透過其他綜合損益按公允價值衡量之金融資產—非流動	747	-	3.19	-	註二
J. H. I	股 票							
	Vision Works Inc.	—	透過損益按公允價值衡量之金融資產—非流動	190	5,835	19.00	5,835	註二
	Netflix Inc.	—	透過損益按公允價值衡量之金融資產—流動	40	412	-	412	註二

註一：本表所稱有價證券，係指屬國際財務報導準則第 9 號「金融工具」範圍之股票。

註二：無因提供擔保、質押借款或其他受限制之情形。

今皓實業股份有限公司及子公司
與關係人進、銷貨之金額達新台幣 1 億元或實收資本額 20%以上
民國 107 年 1 月 1 日至 12 月 31 日

附表三

單位：除另予註明者外
，為新台幣仟元

進(銷)貨之公司	交易對象	關係	交易情形				交易條件與一般交易不同之情形及原因		應收(付)票據、帳款		備註
			進(銷)貨	金額	佔總進(銷)貨之比率(%)	授信期間	單價	授信期間	餘額	佔總應收(付)票據、帳款之比率(%)	
今皓實業公司	J.H.P	子公司	加工費	\$ 816,739	88	註二	註一	註二	(\$ 268,249)	86	—
J.H.P	今皓實業公司	母公司	加工收入	(816,739)	(60)	註二	註一	註二	268,249	52	—

註一：係以成品之最終售價扣除原料加成後之差額計收。

註二：應收付款互抵後，為月結 150 天。

今皓實業股份有限公司及子公司
 應收關係人款項達新台幣 1 億元或實收資本額 20%以上
 民國 107 年 12 月 31 日

附表四

單位：除另予註明者外
 ，為新台幣仟元

帳列應收款項之公司	交 易 對 象	關 係	應 收 關 係 人 款 項 餘 額	週 轉 率	逾 期 應 收 關 係 人 款 項		應 收 關 係 人 款 項 期 後 收 回 金 額	提 列 備 抵 呆 帳 金 額
					金 額	處 理 方 式		
J.H.P	今皓實業公司	母子公司	\$268,249	3.00	\$ -	-	註	\$ -

註：係以應收應付款項互抵。

今皓實業股份有限公司及子公司
被投資公司資訊
民國 107 年 1 月 1 日至 12 月 31 日

附表五

單位：除另予註明者外，
為新台幣仟元

投資公司名稱	被投資公司名稱	所 在 地 區	主 要 營 業 項 目	原 始 投 資 金 額		年 底 持 有		被 投 資 公 司 本 年 度 損 益	本 年 度 認 列 之 投 資 損 益 (註一)	備 註	
				107年12月31日	106年12月31日	股 數	比 例 (%)				帳 面 金 額
今皓實業公司	J.B.T	227, M003, Laem Chabang Industrial Estate, Sukhumvit Road, Thungsukla, Sriracha, Chonburi 20230 Thailand	生產及買賣電腦線或插頭等產品	\$ 207,215	\$ 207,215	18,600,000	100	\$ 561,182	\$ 15,353	\$ 15,353	-
	J.H.A	20809 Higgins Court Torrance, CA 90501 U.S.A.	買賣電腦線或插頭等產品	164	164	6,000	100	(52,908)	(1,541)	(1,541)	-
	康宸生技有限公司	新北市新店區寶興路 53 號	買賣藥品及醫療用品等產品	-	15,000	-	-	-	(63)	(63)	註四
	J.H.I	Sertus Chambers, P.O. Box 603, Apia, Samoa.	投資海外金融商品及股票	9,649	9,649	300,000	100	9,682	74	74	-
J.H.I	Superb Joy Investments Limited	Sertus Chambers, P.O. Box 603, Apia, Samoa.	投資海外金融商品及股票	2,912	2,912	90,000	30	2,764	-	-	註三

註一：係按同期間經會計師查核之財務報表計算。

註二：大陸被投資公司相關資訊請參閱附表六。

註三：Superb Joy Investments Limited 尚未開始營運，故無相關損益。

註四：康宸生技有限公司已於 107 年 6 月 22 日清算完結。

今皓實業股份有限公司及子公司

大陸投資資訊

民國 107 年 1 月 1 日至 12 月 31 日

附表六

單位：除另予註明者外，為新台幣仟元

大陸被投資公司名稱	主要營業項目	實收資本額	投資方式	本年度自台灣匯出累積投資金額	本年度匯出或收回投資金額		本年年底自台灣匯出累積投資金額	被投資公司本年度損益	本公司直接或間接投資之持股比例	本年度認列之投資損益(註一)	年底投資帳面價值(註一)	截至本年年底已匯回投資收益	備註
					匯出	收回							
J.H.K	生產及買賣電腦線或插頭等產品	2,600 仟美元	由本公司委託 100% 持股子公司 J.H.A 間接投資	\$ 79,859 (2,600 仟美元)	\$ -	\$ -	\$ 79,859 (2,600 仟美元)	(\$ 4,354)	100%	(\$ 4,354)	\$ 140,453	\$ 91,754	
J.H.P	生產及買賣精密陶瓷、精密模具、電腦線及插頭等產品	12,600 仟美元	由本公司委託 100% 持股子公司 J.H.A 間接投資 40.48% 暨 100% 持股子公司 J.B.T 直接投資 59.52%	294,864 (9,600 仟美元)	-	-	294,864 (9,600 仟美元)	33,364	100%	33,364	642,216	-	註三
J.H.E	生產及銷售精密模具、精密光電連接器、光轉換器及相關組件、各類無線接收天線及電腦週邊產品新型電子元器件等產品	3,000 仟美元	由本公司 100% 直接投資	92,145 (3,000 仟美元)	-	-	92,145 (3,000 仟美元)	(2,782)	100%	(2,782)	48,698	-	
滁州鼎旺公司	投資開發	60,180 仟人民幣	由本公司 100% 持股子公司 J.H.P 直接投資	-	-	-	-	(392)	39%	(153)	101,463	-	

本年年底累計自台灣匯出赴大陸地區投資金額	經濟部投審會核准投資金額	依經濟部投審會規定赴大陸地區投資限額
\$466,868 (15,200 仟美元)	\$559,013 (18,200 仟美元)	無投資金額上限(註四)

註一：係按同期間經會計師查核之財務報表計算。

註二：除被投資公司本年度損益及本年度認列之投資損益係以 107 年 1 月 1 日至 12 月 31 日平均匯率計算外，其餘係以 107 年 12 月底之即期匯率計算。

註三：本年度認列之投資損益 33,364 仟元，除本公司依約當持股比 40.48% 認列之投資利益 13,505 仟元外，其餘投資利益 19,859 仟元係透過 100% 持股子公司 J.B.T 依約當持股比 59.52% 認列。

註四：本公司已取得經濟部工業局核發在 106 年 4 月至 109 年 4 月適用之營運總部證明文件，故依經濟部投審會規定無投資金額上限。

六、公司及其關係企業最近年度及截至年報刊印日止，如有發生財務週轉困難情事，應列明其對本公司財務狀況之影響：無。

柒、財務狀況及財務績效之檢討分析與風險事項

一、財務狀況

單位：新台幣仟元

項 目 \ 年 度	107 年度	106 年度	差異	
			金額	%
流動資產	1,307,274	1,133,292	173,982	15.35
長期股權投資	104,227	106,005	(1,778)	(1.68)
固定資產	365,310	390,719	(25,409)	(6.50)
其他資產	161,891	163,666	(1,775)	(1.08)
資產總額	1,944,538	1,793,682	150,856	8.41
流動負債	727,885	528,434	199,451	37.74
長期負債	0	0	0	0.00
負債總額	792,949	598,990	193,959	32.38
股本	1,127,192	1,127,192	0	0.00
資本公積	226,697	226,697	0	0.00
保留盈餘	(133,427)	(113,853)	(19,574)	17.19
股東權益總額	1,151,589	1,194,692	(43,103)	(3.61)

最近兩年度各項財務比率增減變動達 20% 以上者，分析說明如下：
 1. 流動負債及負債總額增加：為營運所需，增加借款所致。

二、經營結果

單位：新台幣仟元

項 目 \ 年 度	107 年度	106 年度	增(減)金額	變動比例(%)
營業收入總額	1,505,771	1,106,962	398,809	36.03
減：銷貨退回及折讓	12,457	11,780	677	5.75
營業收入淨額	1,493,314	1,095,182	398,132	36.35
營業成本	1,325,974	932,261	393,713	42.23
營業毛利	167,340	162,921	4,419	2.71
營業費用	231,374	252,624	(21,250)	(8.41)
營業損失	(64,034)	(89,703)	25,669	(28.62)
營業外收入及利益	16,046	14,011	2,035	14.52
營業外費用及損失	21,515	(25,872)	47,387	183.16
繼續營業部門稅前利益	(26,473)	(101,564)	75,091	73.93
所得稅費用	(6,841)	(482)	(6,359)	(1319.29)
繼續營業部門稅後純益(損)	(33,314)	(102,046)	68,732	67.35

最近兩年度各項財務比率增減變動達 20% 以上者，分析說明如下：

1. 營收總額及淨額增加，主係本期銷貨成本增加所致。
2. 營業成本增加，主係今年營收較前期增加，促使本期銷貨成本增加所致。
3. 營業損失減少，主係本期管理費用減少所致。
4. 營業外費用及損失減少，主係今年，致營業外費用及損失增加。
5. 繼續營業部門稅前稅後利益減緩，主係今年營收淨額較前期增加，且營業外費用及損失增加所致。
6. 所得稅費用增加，主係今年稅前損失，所得稅調節影響所致。

三、現金流量

(一)最近二年度現金流量變動分析

項 目	年 度		
	107 年度	106 年度	增減比例 (%)
現金流量比率 (%)	(14.85)	(7.38)	(1.25)
現金流量允當比率 (%)	56.08	151.51	(85.50)
現金再投資比率 (%)	(5.39)	(1.91)	(0.43)

最近兩年度各項財務比率增減變動達 20% 以上者，分析說明如下：

1. 現金流量允當比率減少，主係營業活動現金淨流出較前期增加所致。

(二)未來一年現金流動性分析

期初現金餘額	全年來自營業活動淨現金流量	全年現金流出量	現金剩餘(不足)數額	現金不足額之補救措施	
				投資計畫	理財計畫
189,981	176,000	103,000	262,981	-	-

未來一年度現金流量變動情形分析：

1. 營業活動：預估 108 年度獲利狀況較上年度增加，主要係預期市場及營運調整致營收及純益皆增加。
2. 投資活動：預期未來無重大變化。
3. 融資活動：預期未來無重大變化。

四、最近年度重大資本支出對財務業務之影響：無。

五、最近年度轉投資政策及獲利或虧損之主要原因與其改善計劃及未來一年投資計劃

(一)轉投資分析表

107 年 12 月 31 日 單位：仟元

子公司名稱	投資金額	107 年認列投資損益	政策	獲利或虧損之主要原因	改善計劃
J.B.T Industrial Co., Ltd.	207,215	15,353	海外據點	產線、新產品及客源開發調整有成效	強化營運管理
JH America, Inc. (J.H.A)	164	(1,541)	海外貿易拓展	現處產線、新產品尚於調整階段	強化營運管理
Ji-Haw Co., Ltd.(J.H.B)	1,640	-	海外據點	產線、新產品及客源開發調整有成效	強化營運管理
今皓電子(昆山)有限公司(J.H.K)	84,084	(4,354)	海外據點	產線、新產品及客源開發尚於調整階段	強化營運管理
今皓光電(安徽)有限公司(J.H.E)	96,233	(2,782)	海外據點	現處產線、新產品尚於調整階段	強化營運管理
今皓投資有限公司(J. H. I)	9,649	74	海外據點	投資海外金融商品或股票獲利。	強化營運管理

(二)未來投資計劃：在法令許可範圍內，因應營運規模擴展為適度調整。

六、風險事項分析及評估

(一)利率、匯率變動、通貨膨脹情形對公司損益之影響及因應措施：

1. 利率及匯率變動對公司營收之影響

單位：新台幣仟元；%

項目	107 年度	
	金額	佔營業收入比例(%)
利息支出淨額	(1,457)	(0.10)
匯兌損益	14,955	1.00
營業收入淨額	1,493,314	

資料來源：經會計師查核簽證之財務報告

2. 公司因應利率變動之具體措施

本公司與銀行保持密切聯繫，並注意市場之變化，以向銀行取得較優惠之借款利率。

3. 匯率變動對公司營收之影響

本公司主要係供應予各類資訊產品及消費性電子產品之連接器零組件，外銷比例約九成，其中以美元收、付款之比重最大，故美元匯率走勢對本公司匯兌變化影響甚鉅。當美元處於貶值階段，本公司有匯兌損失；反之升值，則有匯兌利益。整體而言，匯兌損益尚可接受範圍。

4. 公司因應匯率變動之具體措施

本公司產品部份銷售係以外幣報價，除利用匯市即時變動資訊隨時掌握最新匯率外，財會部亦隨時留意國內外經濟環境之變化，對匯率走勢作預測，依每日外幣結存及預計收支情形作規劃安排，以預結或預售外幣方式規避匯率之風險。

(二)從事高風險、高槓桿投資、資金貸與他人、背書保證及衍生性商品交易之政策、獲利或虧損之主要原因及未來因應措施：

1. 本公司自成立至今皆致力本業之經營，未有高風險及高槓桿投資之行為。

2. 本公司進行資金貸與他人、背書保證作業，皆依公司『資金貸與他人作業程序』及『背書保證辦法』規定辦理。

3. 本公司無從事衍生性商品之操作。

(三)未來研發計畫及預計投入之研發費用：研發計畫皆按進度執行。

(四)國內外重要政策及法律變動對公司財務業務之影響及因應措施：

公司截至年報利印日止，尚在訴訟中之事件，尚繫最終之鑑定結果及訴訟過程中隨時有可能達成和解等諸多不確定因素，縱使本公司應賠償至多也在所請求之範圍560,000元內。

(五)科技改變對公司財務業務之影響及因應措施：

科技的進步將改變人類的生活，並進行影響產業的生態，公司始終能掌握科技資訊，瞭解市場需求，並訂出有利公司長遠發展的策略。

(六)企業形象改變對企業危機管理之影響及因應措施：

本公司向來致力於本業之經營，以建立起公司之正面社會形象及發揮企業之社會責任為目標，故未有損及企業形象之情事發生。

(七)進行併購之預期效益及可能風險：最近年度及截至年報刊印日止，本公司並無任何併購行動。

(八)擴充廠房之預期效益及可能風險：無

(九)進貨或銷貨集中所面臨之風險：無

(十)董事、監察人或持股超過百分之十之大股東、股權之大量移轉或更換對公司之影響及風險：本公司最近年度及截至年報刊印日止，本公司並無上述情形。

(十一)經營權之改變對公司之影響及風險：本公司最近年度及截至年報刊印日止，並無上述之虞。

(十二)訴訟或非訟事件、應列明公司及公司董事、監察人、總經理、實質負人、持股比例超過百分之十之大股東及從屬公司已判決確定或尚在繫屬中之重大訴訟、非訟或行政爭訟事件，其結果可能對股東權益或證券價格有重大影響者，應揭露其系爭事實、標的金額、訴訟開始日期、主要涉訟當事人及截至年報刊印日止之處理情形：無

(十三)其他重要風險及因應措施：無

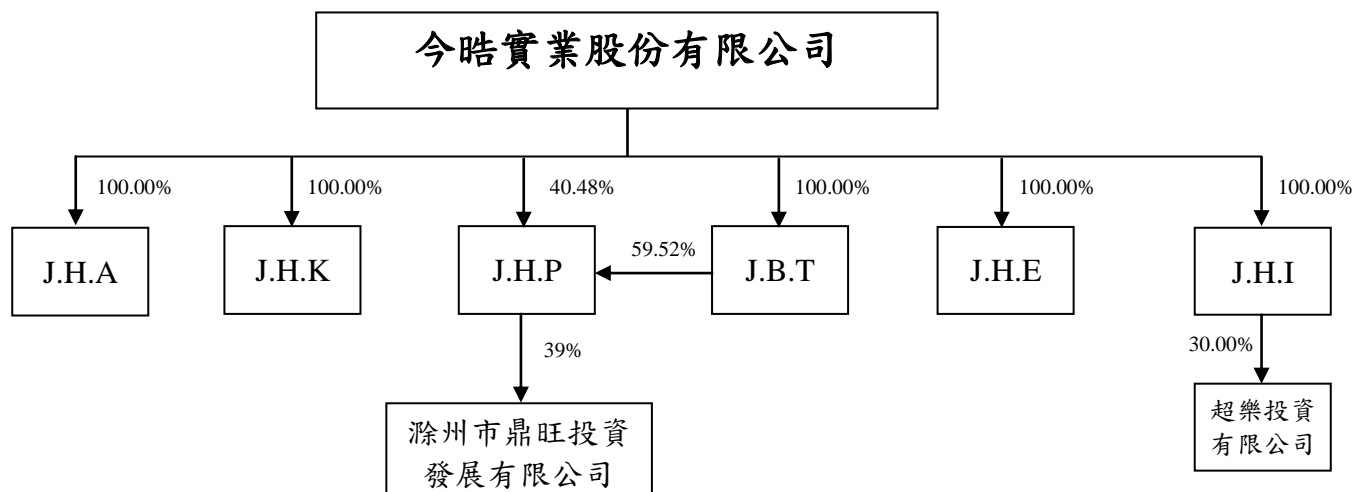
七、其他重要事項：無

捌、特別記載事項

一、關係企業相關資料

(一)關係企業合併營業報告書(截至 107 年 12 月 31 日止)

1.國內、外關係企業組織圖：



註 1. 本公司於 106 年 4 月 27 日經董事會決議 J. H. P 辦理現金增資 300 萬美元，發行普通股 2,018 仟股，由 J. B. T 全額認購，故 J. B. T 持股比例自 46.87% 上升至 59.52%；本公司持股比例自 53.13% 下降至 40.48%。

註 2. 子公司 J. H. K 於 107 年 8 月 3 日經董事會同意，將持有滁州市鼎旺投資發展有限公司 5.66% 股權全數轉讓於 J. H. P 持有，故 J. H. P 持股比例自 33.34% 上升至 39%。

2.各關係企業基本資料：

企業名稱	設立日期	地 址	實收資本額	主要營業項目
J.B.T Industrial Co., Ltd.	1999/12/31	227/1,M003,Laem Chabang Industrial Estate, Sukhumvit Road,Thungsukla, Sriracha, Chonburi 20230 Thailand	泰銖 186,000,000	生產及買賣電腦線或插頭等產品
今皓電子(昆山)有限公司(J.H.K)	1997/12/31	中華人民共和國江蘇省昆山市昆山經濟技術開發區今皓路 288 號	美元 2,600,000	生產及買賣電腦線或插頭等產品
今皓光電(昆山)有限公司(J.H.P)	2001/10/25	中華人民共和國江蘇省昆山經濟開發區張浦配套區江豐路 18 號	美元 12,600,000	生產及買賣電腦線或插頭、精密陶瓷、精密模具等產品
JH America, Inc. (J.H.A)	1995/11/15	20809 Higgins Court Torrance, Ca 90501 U.S.A.	美元 6,000	買賣電腦線或插頭等產品

企業名稱	設立日期	地 址	實收資本額	主要營業項目
今皓光電(安徽)有限公司(J.H.E)	2007/08/27	中華人民共和國安徽省滁州市定遠縣工業園區	美元 3,000,000	生產及銷售精密模具、精密光電連接器、光轉換器及相關組件各類無線接收天線及電腦週邊產品新型電子元器件等產品。
滁州鼎旺投資發展有限公司	2011/11/15	滁州市南譙工業開發區烏衣園區	人民幣 60,180,000	投資開發。
今皓投資有限公司(J.H.I) (註)	2016/01/06	Sertus Chambers, P.O. Box603, Apia, Samoa	美元 300,000	投資海外金融商品及股票。

註：今皓投資有限公司於 105 年 1 月設立完成，始納入合併財務報表。

3. 推定為有控制與從屬關係者其相同股東資料：無
4. 整體關係企業經營業務所涵蓋之行業：生產及買賣電腦線或插頭等產品。
5. 各關係企業董事、監察人及總經理資料：

企業名稱	職 稱	姓名或代表人	持有股數	
			股數	持股比例
J.B.T Industrial Co., Ltd.	董 事 長 總 經 理 董 事	今皓實業股份有限公司 林文煌 林家賢 陳碧華	18,600,000	100 %
今皓電子(昆山)有限公司(J.H.K)	董 事 長 總 經 理 董 事 監 察 人	今皓實業股份有限公司 劉傳宇 林文煌(代) 林文煌、林進燈、陳柏壽、吳家鑫 陳碧華、劉傳宇、駱旅華	註 1	100 %
JH America, Inc.(J.H.A)	董事長兼 總經理	今皓實業股份有限公司 劉傳宇	6,000	100%
今皓光電(昆山)有限公司(J.H.P)	董 事 長 總 經 理 董 事 監 察 人	今皓實業股份有限公司 劉傳宇 林文煌(代) 林文煌、陳柏壽、劉傳宇 駱旅華	註 1	40.48 %
今皓光電(安徽)有限公司(J.H.E)	董 事 長 總 經 理 董 事	今皓實業股份有限公司 陳柏壽 林文煌(代) 林文煌、陳柏壽、駱旅華	註 1	100 %
滁州鼎旺投資發展有限公司	董 事 長	今皓實業股份有限公司 林文煌	註 1	39.00 %
今皓投資有限公司	董事兼 代表人	今皓實業股份有限公司 林韋廷	註 1	100 %

註 1：係有限公司，故無股數

6.各關係企業之財務狀況及經營結果：

單位：仟元／每股盈餘為元

企業名稱	資本額	資產總值	負債總額	淨值	營業收入	營業損益	本期損益 (稅後)	每股盈餘 (稅後)
J.B.T Industrial Co., Ltd.(J.B.T.)	207,215	574,924	13,742	561,182	50,942	(13,762)	15,353	0.83
今皓電子(昆山)有限公司(J.H.K.)	84,084	141,053	600	140,453	1,157	(7,763)	(4,354)	-
JH America,Inc.(J.H.A.)	164	667	53,576	(52,908)	0	0	(1,541)	(256.83)
今皓光電(昆山)有限公司(J.H.P.)	414,018	1,185,328	543,050	642,278	1,377,842	28,979	33,364	-
今皓光電(安徽)有限公司(J.H.E.)	96,233	73,805	21,467	48,698	85,941	(2,852)	(2,782)	-
滁州鼎旺投資發展有限公司	279,316	339,927	79,766	260,161	0	0	(392)	-
今皓投資有限公司	9,649	9,682	0	9,682	0	0	74	-

註1：本表相關數字係以新台幣列示。涉及外幣者，除淨值及本期損益係依帳載金額列示外，餘係以財務報告日之匯率換算為新台幣。

(二)關係企業合併財務報表聲明書：請參閱第 89 頁。

二、最近年度及截至年報刊印日止，私募有價證券辦理情形：無。

三、最近年度及截至年報刊印日止子公司持有或處分本公司股票情形：無。

四、其他必要補充說明事項：無。

玖、最近年度及截至年報刊印日止，如發生本法第三十六條第二項第二款所定對股東權益或證券價格有重大影響之事項，亦應逐項載明：無。

今皓實業股份有限公司



董事長：林文煌

