

股票代號：3011



# 今皓實業股份有限公司

**Ji-Haw Industrial Co., Ltd.**

## 一〇八年度年報

公開資訊觀測站網址：<http://mops.twse.com.tw/mops/web/index>

公司揭露年報網址：<http://www.jh.com.tw>

中華民國 109 年 5 月 22 日 刊 印

**一、發言人、代理發言人姓名、職稱、聯絡電話及電子郵件信箱：**

發言人姓名：朱美珍 電子郵件信箱：Acct@jh.com.tw

發言人職稱：財會部經理

代理發言人姓名：胡耀宗 電子郵件信箱：hudenny@jh.com.tw

代理發言人職稱：公關室主任

聯絡電話：(02) 2918-9189 (代表號)

**二、總公司、分公司、工廠之地址及電話：**

總公司--地址：23145 新北市新店區寶興路 53 號

電話：(02) 2918-9189 (代表號)

分公司--無

工廠--地址：23145 新北市新店區寶興路 53 號

電話：(02) 2918-9189 (代表號)

**三、股票過戶機構之名稱、地址、網址及電話：**

名稱：台新國際商業銀行股份有限公司股務代理部

地址：10489 台北市中山區 104 建國北路一段 96 號 B1

網址：<http://www.taishinbank.com.tw/>

電話：(02) 2504-8125 (代表號)

**四、最近年度財務報告簽證會計師姓名、事務所名稱、地址、網址及電話：**

會計師姓名：張敬人、陳致源會計師

事務所名稱：勤業眾信聯合會計師事務所

地址：11073 台北市信義區松仁路 100 號 20 樓

網址：<http://www.deloitte.com.tw>

電話：(02) 2725-9988 (代表號)

**五、海外有價證券掛牌買賣之交易場所名稱及查詢該海外有價證券資訊之方式**  
無

**六、公司網址：<http://www.jh.com.tw>**

目 錄	頁次
<b>壹、致股東報告</b>	5
<b>貳、公司簡介</b>	9
一、設立日期	9
二、公司沿革	9
<b>參、公司治理報告</b>	12
一、組織系統	12
二、董事、監察人、總經理、副總經理、協理、各部門及分支機構主管資料	14
三、最近年度給付董事、監察人、總經理及副總經理等之酬金	17
四、公司治理運作情形	20
五、會計師公費資訊	38
六、更換會計師資訊	38
七、公司之董事長、總經理、負責財務或會計事務之經理人，最近一年內曾任職於簽證會計師所屬事務所或其關係企業者，應揭露其姓名、職稱及任職於簽證會計師所屬事務所或其關係企業之期間	38
八、最近年度及截至年報刊印日止，董事、監察人、經理人及持股比例超過百分之十之股東股權移轉及股權質押變動情形	39
九、持股比例占前十名之股東，其相互間為關係人或為配偶、二親等以內之親屬關係之資訊	40
十、公司、公司之董事、監察人、經理人及公司直接或間接控制之事業對同一轉投資事業之持股數，並合併計算綜合持股比例	40
<b>肆、募資情形</b>	41
一、資本及股份	41
二、公司債辦理情形	44
三、特別股辦理情形	44
四、海外存託憑證辦理情形	44
五、員工認股權憑證辦理情形	44
六、併購或受讓他公司股份發行新股辦理情形	44
七、資金運用計劃執行情形	44
<b>伍、營運概況</b>	45
一、業務內容	45
二、市場及產銷概況	75
三、最近二年度及截至年報刊印日止從業員工情形	79
四、環保支出資訊	80

五、勞資關係	81
六、重要契約	81
<b>陸、財務概況</b>	<b>82</b>
一、最近五年度簡明資產負債表、損益表、會計師姓名及其查核意見	82
二、最近五年度財務分析	86
三、最近年度財務報告之監察人審查報告	89
四、最近年度財務報告	90
五、最近年度經會計師查核簽證之個體財務報表	156
六、公司及其關係企業最近年度及截至年報刊印日止，如有發生財務週轉困難情事，應列明其對本公司財務狀況之影響	211
<b>柒、財務狀況及財務績效之檢討分析與風險事項</b>	<b>211</b>
一、財務狀況	211
二、財務績效	211
三、現金流量	212
四、最近年度重大資本支出對財務業務之影響	212
五、最近年度轉投資政策、其獲利或虧損之主要原因、改善計畫及未來一年投資計畫	212
六、風險事項分析及評估	213
七、其他重要事項	214
<b>捌、特別記載事項</b>	<b>215</b>
一、關係企業相關資料	215
二、最近年度及截至年報刊印日止，私募有價證券辦理情形	218
三、最近年度及截至年報刊印日止子公司持有或處分本公司股票情形	218
四、其他必要補充說明事項	218
<b>玖、最近年度及截至年報刊印日止，如發生本法第三十六條第三項第二款所定對股東權益或證券價格有重大影響之事項</b>	<b>218</b>

## 壹、致股東報告書

各位股東先生、女士：

回顧 2019 年，全球景氣在這最詭嫉多變一年半裡，經歷了飛彈危機美朝互嗆-東北亞不確定性、中國大陸一路一帶裙帶效應，美中貿易戰不斷拉扯談判-再到武漢肺炎的全球傳播封城…等諸多不確定因素干擾，以致成長力道未如預期。根據 Gartner 或者 IDC 的研究數據顯示，2019 年全球個人電腦出貨量下滑，這是有史以來個人電腦連續數年的連續衰退。由於沒有創新式產品推出和消費者需求的減弱，主要電腦品牌廠商對於 2019 年景氣仍未能樂觀看待，紛紛調降 2019 年的出貨目標，連帶影響零組件相關產業之成長預期。同時，中美貿易戰大陸調整內外需及產業結構之政策影響下，中國經濟成長動能自外銷轉至內需，又受兩岸政治的影響，造成製造業人力成本不斷墊高，直接人力取得亦越顯困難。

我國產業腹背受敵，主力產品又面臨低價高規的趨勢影響，獲利空間大受侵蝕，如何跳脫以往製造業思維，轉向結合技術整合與服務之商業模式以創造附加價值，相信是未來決勝關鍵。面對外部市場及產業環境的快速改變，今皓惟有跟隨趨勢潮流更加戰戰兢兢，持續技術及管理上的精進，並強化在市場面、客戶面、產品面、製程技術及管理面之變革速度才能維持穩健成長並達成營運目標。

IDC 預測，未來影響臺灣 ICT 市場的趨勢還是圍繞著自動車無人駕駛、行動網路 5G、工業自動化 4.0、邊緣運算和社群網路物聯網等大驅力。尤其生產地的多元化轉移至中國以外分散已成必然之路，今皓以擅長之產品技術及生產技術，與客戶共同開發符合客戶之新世代電線組，已獲得終端客戶之驗證確認。在前述市場趨勢下，滲透至消費性產業、汽車產品、醫療產業之應用情境。今皓產品線未來亦將以整合其它廠商技術以提供客戶所需之整體技術服務。

未來數年電線組零件將漸趨成熟統一化超高頻化，美觀化與人性化，業界也將進一步整合，爆發性成長將不可避免，陸續切入技術解決方案，不但為傳統製造業形塑新的面貌，亦將對科技與消費生活應用帶來無限的可能。今皓未來將更積極結合不同產業背景之合作夥伴深化相關領域之產品及服務，為居住及生活品質優化盡一份企業責任。

外部環境雖然仍難樂觀，惟競爭壓力適足以不斷提醒我們在經營上的不足之處。今皓有信心以專業技術、快速反應以及持續精進的經營管理能力，延續既往價值，並創造更高的投資效益。

## 一、108 年度營業結果

### (一)營業計劃實施成果及預算執行情形

1. 營業收入：108 年度營業收入淨利為新台幣 1,349,993 仟元，較 107 年度淨利 1,493,314 仟元減少 143,321 仟元。
  2. 稅後純損：108 年度稅後純損為新台幣 87,984 仟元，較 107 年度稅後純損為新台幣 33,314 仟元增加 54,670 仟元。
- 108 年度預算執行達成率均符合預期。

### (二)財務收支及獲利能力分析

單位：新台幣仟元

項 目	108 年度	107 年度
營業活動現金淨流入（出）	26,550	(108,070)
投資活動現金淨流入（出）	(11,239)	(12,071)
融資活動現金淨流入（出）	(8,525)	60,347
資產報酬率	(4.58)	(1.72)
股東權益報酬率	(8.00)	(2.84)
純益率	(7.59)	(2.23)
每股盈餘(元)	(0.78)	(0.30)

### (三) 研究發展狀況

本年度及截至年報刊印日止主要研發成果：

1. Type C 快速高瓦數、HDMI 2.1 及 USB 3.2 相關線材及傳輸線組
2. 主動式光纖 SFP、CSFP 成品開發、MPO 線材研磨及對位技術
3. FFC 線組之超高頻 5G、10G 研發與汽車用線開發導入
4. VR 長距離使用之光纖線材主動式組套件之傳輸線組
5. 汽車主線組開發及導入量產
6. 電子類之小成品-各種界面之轉接器、汽車類面板使用…
7. 線材超高頻測試設備導入

## 二、108 年度營業計畫概要

### (一)經營方針

1. 營運：強化管理資訊系統，改善經營管理資訊整合效能；加強人才招募及培訓；強化全球運籌管理；精進成本及費用控管。
2. 產品：PC/NB/平板電腦/監視器/伺服器及週邊設備之連接線；網路遊戲機之連接線；液晶電視及液晶螢幕之連接線；通訊/辦公室設備/網路系統之間之連接線；光通訊產品主動式元件及轉換器；機械/車用之連接線器組；汽車用電路組裝代及車用線材組；環保設備及零組件生產及銷售；環保材料導入等。

3. 銷售：客戶關係管理；能源/醫療/生技/車用/工業/家電/辦公設備/雲端中心應用等新市場客戶開發。
4. 研發：持續開發趨勢型、利基型產品；結合外部研發資源以快速開發各應用別產品；製程自動化設備開發導入；建立前期產品開發品質管理程序 (APQC)。
5. 生產：強化不同區域的生產能量及其供應鏈, 利用 IE 手法改善生產效率及合理性；改善產銷機制以平衡運用產能；持續推動高精密產品自動化生產及檢測製程；強化資訊工具應用能力以遠端即時監控即時改善效率及良率；外購/外加工之供應鏈管理。

### (二)預期銷售數量及其依據

本公司主要業務為電腦及其週邊產品與通訊產品用連接線之製造與銷售，主要係依本公司過去與客戶業務往來經驗及 109 年度第一季實際營運及接單情形並參酌全球經濟情勢日趨樂觀、光纖產品復甦，電子產品之推出。108 年度主要產品預估銷售值如下：

單位：仟 PCS

	108 年度實際數	109 年度預測數
連 接 線	51,967	55,250
光 纖 產 品	71	120
通 路 與 其 他	23	25
合 計	52,061	55,395

### (三)重要之產銷政策

#### 1. 行銷策略

- (1)積極參與國內外商業展覽活動及研討會，以提升產品能見度並提升與同業合作機會。
- (2)針對利基型市場發展通路銷售能力。
- (3)積極培養異業產品領域客戶，平衡淡旺季銷售落差。
- (4)重視利潤管理，以善用既有產能並避免庫存積壓。

#### 2. 生產政策

- (1)加強外部資源管理能力：篩選及輔導合適供應商、有效控管供應鏈即時性及品質良率、降低物料在途周轉。
- (2)強化產能預測及控管能力：改善產能預測精準度、平衡內外部產能。
- (3)強化物料管理能力：應用經營資訊系統改善物料及時性並降低物料庫存積壓、物料庫存水位警示及即時處理。
- (4)製程設備精度及自動化改善：生產設備及治具持續改善以提升生產品質及效能。

### 三、未來公司發展策略

今皓深耕連接器傳輸線產業多年，具深厚之研發基礎及生產管理能力，未來發展之策略亦在此基礎下進一步延伸：

1. 以公司三十多年的研發基礎及中國國家評定認證之實驗室，經過國際知名品牌的認可供應商，提升產品及服務品質。
2. 善用產品研發能力及生產基礎，並整合異業合作機會，從零組件延伸至組件/系統，從電腦週邊延伸至雲端中心產品/醫療生技/網通/工控/醫療/能源等具成長性之市場。
3. 深耕策略客戶，積極以合作開發、合作設計、量身訂製之接單生產，建立其他國際級大廠之合作關係，並配合客戶 time to market、time to volume 之反應速度，擴大客戶商機。

### 四、外部競爭環境、法規環境及總體經營環境之影響

在美中貿易戰之下中國大陸調整內外需及產業結構之政策影響下，中國經濟成長動能自外銷轉至內需，造成製造業人力成本不斷墊高，直接人力取得亦越顯困難。同時由於政策推動本土化採購，未來大陸同業之競爭壓力將成為主要影響因素。惟亦因汽車電子、環保節能、醫療生技等領域具政策面支持，如能順勢而為進入相關領域，研發新產品迎合市場地趨勢順向而行，從製造導向轉入技術整合及服務為主之策略，應可有效強化未來競爭力，並開啟廣大及長久之市場商機。

今皓實業股份有限公司



董事長：林文煌



經理人：吳家鑫



會計主管：朱美珍





## 貳、公司簡介

### 一、設立日期

設立日期：中華民國 72 年 1 月 11 日

### 二、公司沿革

年度	重要記事
72	本公司創立今皓實業有限公司於台北市木新路三段，資本額新台幣 2,100,000 元。
74	改組為今皓實業股份有限公司。
75	* 為擴廠需要資本額增至新台幣 15,000,000 元。 * 同年並遷入新店自購之廠房。
78	現金增資新台幣 15,000,000 元，使公司實收資本額達新台幣 30,000,000 元。
79	現金增資新台幣 30,000,000 元，使公司實收資本額達新台幣 60,000,000 元。
84	* 轉投資今皓電子（上海）有限公司。 * 轉投資美國今皓公司。
86	* 現金增資新台幣 116,950,000 元，使公司實收資本額達新台幣 176,950,000 元。 * 轉投資泰國 J.B.T 及 J.H.T。
87	* 現金增資新台幣 22,050,000 元，使公司實收資本額達新台幣 199,000,000 元。 * 10 月辦理股票公開發行。 * 辦理盈餘轉增資 14,925,000 元，資本公積轉增資 19,900,000 元，現金增資 31,250,000 元，資本額增至新台幣 258,825,000 元。
88	* 辦理盈餘轉增資 103,530,000 元，員工紅利轉增資 5,626,630 元，資本額增至新台幣 367,981,630 元。 * 轉投資今皓電子（昆山）有限公司。 * 投資研發軟性排線（FFC）產品。
89	辦理盈餘轉增資 110,394,490 元，員工紅利轉增資 9,071,100 元，資本額增至新台幣 487,447,220 元。
90	* 辦理盈餘轉增資 73,117,080 元，員工紅利轉增資 10,322,410 元，資本公積轉增資 48,744,720 元，資本額增至新台幣 619,631,430 元。 * 增加轉投資今皓電子（昆山）有限公司美金 90 萬元。 * 轉投資今皓精密陶瓷（昆山）有限公司美金 300 萬元。
91	* 辦理盈餘轉增資 41,515,300 元，員工紅利轉增資 5,860,980 元，資本公積轉增資 20,447,830 元，資本額增至新台幣 687,455,540 元。 * 獲財政部證期會核准股票上櫃轉上市（91/7/22）。 * 成立全球營運總部。 * 發行可轉換公司債 359,000 仟元。

年度	重要記事
92	<ul style="list-style-type: none"> <li>*辦理盈餘轉增資 60,077,970 元，員工紅利轉增資 12,114,060 元，資本額增至新台幣 818,441,840 元。</li> <li>*同年本公司遷入全球營運總部大樓。</li> <li>*轉投資今皓精密陶瓷（昆山）有限公司更名為今皓光電（昆山）有限公司。</li> </ul>
93	<ul style="list-style-type: none"> <li>*實施庫藏股。</li> <li>*辦理盈餘轉增資 57,173,880 元，員工紅利轉增資 16,143,210 元。</li> <li>*註銷庫藏股 43,240,000 元。</li> <li>*轉投資今皓光電（昆山）有限公司美金 290 萬元。</li> <li>*申請轉換公司債為普通股 17,194,409 股。</li> <li>*可轉換公司債全數轉換為普通股。</li> </ul>
94	<ul style="list-style-type: none"> <li>*辦理盈餘轉增資 3,061,380 元，員工紅利轉增資 3,313,500 元，資本公積轉增資 58,166,390 元，資本額增至新台幣 1,085,004,290 元。</li> <li>*轉投資今皓光電（昆山）有限公司美金 460 萬元。</li> </ul>
95	<ul style="list-style-type: none"> <li>*辦理盈餘轉增資 54,250,210 元，員工紅利轉增資 15,317,700 元，註銷庫藏股 18,000,000 元，資本額新台幣 1,136,572,200 元。</li> <li>*11 月解散清算轉投資今皓電子（上海）有限公司。</li> </ul>
96	<ul style="list-style-type: none"> <li>*辦理盈餘轉增資 45,462,880 元，員工紅利轉增資 9,627,430 元，資本額新台幣 1,191,662,510 元。</li> <li>*轉投資今皓光電（安徽）有限公司美金 100 萬元。</li> </ul>
97	<ul style="list-style-type: none"> <li>註銷庫藏股 32,540,000 元，資本額新台幣 1,159,122,510 元。</li> </ul>
98	<ul style="list-style-type: none"> <li>*註銷庫藏股 31,930,000 元，資本額新台幣 1,127,192,510 元。</li> <li>*轉投資今皓光電（安徽）有限公司美金 100 萬元。</li> </ul>
99	<ul style="list-style-type: none"> <li>*減少投資設立大陸子公司今皓光電（安徽）有限公司。</li> <li>*全面改選董監事。</li> <li>*成立綠能 99 購物網，建立通路及自有品牌價值。</li> </ul>
100	<ul style="list-style-type: none"> <li>*轉投資今皓光電（安徽）有限公司美金 100 萬元。</li> <li>*JHA 暫停營運。</li> </ul>
101	<ul style="list-style-type: none"> <li>採用國際會計準則 IFRSs 之因應計劃執行進度已執行完畢完成編製 IFRSs 財務報表。</li> </ul>
102	<ul style="list-style-type: none"> <li>*對 S Square System Limited 募股增資，現金投資新台幣 300 萬，整合 3D 列印異業合作。</li> <li>*全面改選董監事。</li> </ul>
103	<ul style="list-style-type: none"> <li>*JHB 暫停營運。</li> <li>*成立康宸生技有限公司子公司，從事醫療器材、中西藥品零售批發營運。</li> <li>*對立旺科技股份有限公司募股增資，現金投資新台幣 500 萬，並行異業合作。</li> <li>*對照宥能源科技股份有限公司募股增資，現金投資新台幣 600 萬，並行異業合作。</li> </ul>
104	<ul style="list-style-type: none"> <li>減少投資設立大陸子公司今皓電子（昆山）有限公司。</li> </ul>

年度	重要記事
105	<ul style="list-style-type: none"> <li>* 轉投資今皓投資有限公司海外子公司。</li> <li>* 全面改選董監事。</li> </ul>
106	<ul style="list-style-type: none"> <li>* 泰國子公司 JBT 現金投資今皓光電(昆山)有限公司 JHP 300 萬美元。</li> <li>* 現金增資今皓投資有限公司 JHI 美金 10 萬。</li> </ul>
107	<ul style="list-style-type: none"> <li>* 解散清算子公司康宸生技有限公司。</li> <li>* 轉投資今皓光電(昆山)有限公司美金 290 萬元。</li> <li>* 減少投資設立大陸子公司今皓電子(昆山)有限公司。</li> </ul>
108	<ul style="list-style-type: none"> <li>* 全面改選董監事。</li> <li>* 清算結束子公司美國今皓公司 JH AMERICA, INC.。</li> </ul>

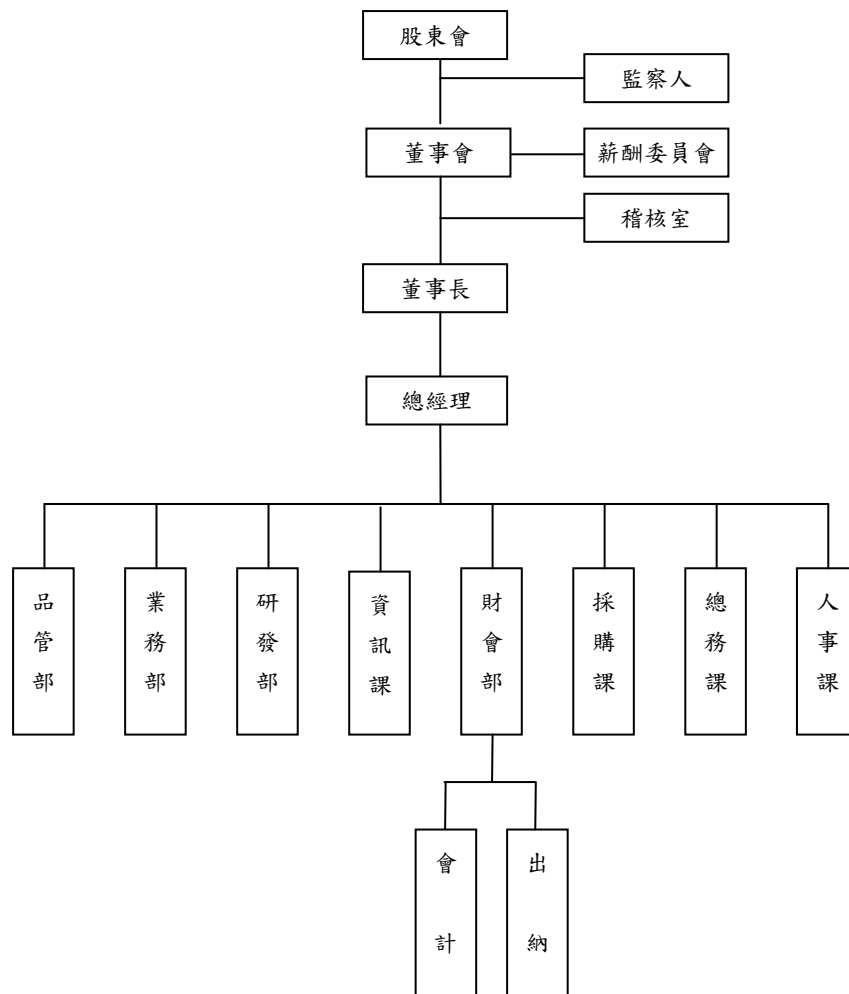
## 參、公司治理報告

### 一、組織系統

(一)公司組織結構：

今皓實業股份有限公司

組織結構圖



- 1、設置經理人一名。
- 2、經理人職稱：總經理。
- 3、經理人委任與解任經由董事會核決。
- 4、經理人職權範圍：訂定營運策略及目標，綜理全公司及海外各子公司全盤營運之執行、協調，並指揮監督各部門組織功能之正常運作。

(二)各主要部門所營業務：

- 稽 核 室：公司內部稽核業務之規劃。  
彙總內部控制制度之書面資料、並協助執行及修正。  
內部稽核工作之執行與定期查核報告。
- 品 管 部：材料品質、成品品質管制。  
品管制度之建立及維護。
- 業 務 部：業務行銷、市場調查。  
行銷策略研訂。  
銷售企劃之執行。  
客戶諮詢服務等。
- 研 發 部：研究計劃之審核、執行與評估。  
協助生產單位改善品質及生產能力。  
配合公司營運目標，開發引進新產品。  
模具開發及製程改良。  
產品結構之開發改良。
- 資 訊 課：確保全公司資訊處理迅速完成。  
公司內電腦硬體及網路維護。  
程式撰寫及維護。
- 財 會 部：負責公司會計及預算作業之規劃與執行。  
稅務作業規劃與執行。  
財務政策之推動與執行。  
資金之籌措與調整。
- 採 購 課：原物料詢價、比價、採購、交期之控制。  
開發新的供應商等。
- 總 務 課：總務庶務。
- 人 事 課：人力資源管理。  
員工薪資、獎酬規劃。  
員工教育訓練規劃。  
員工出勤管理。

## 二、董事、監察人、總經理、副總經理、協理、各部門及分支機構主管資料

### (一) 董事及監察人資料：

109年4月17日

職稱 (註1)	國籍 或註冊地	姓名	性別	選(就) 任日期	任期	初次選 任日期 (註2)	選任時 持有股份		現 在 持有股數		配偶、未成 年子女現 在持有股 份		利用他 人名義 持有股 份		主要經(學)歷(註3)	目前兼任本公司及 其他公司之職務	具配偶或 二親等以 內關係之 其他主 管、董事 或監察人			備註 (註4)
							股數	持 股 比 率	股數	持 股 比 率	股數	持 股 比 率	股數	持 股 比 率			職 稱	姓 名	關 係	
董事長	台灣	林文煌	男	108.06.14	3年	79.09.30	5,852,901	5.19	5,852,901	5.19	290,335	0.26	-	-	學歷：復興工專畢 經歷：廣宇公司品管部組長	今皓實業(股)公司 董事長 今皓泰國公司董事 長 今皓 BVI 公司負責人 今皓電子(昆山)有 限公司董事 今皓光電(昆山)有 限公司董事 今皓光電(安徽)有 限公司董事	董事	林大森	父子	無
董事	台灣	林大森	男	108.06.14	3年	108.06.14	1,551,000	1.38	1,675,000	1.49	0	0.00	-	-	學歷：加拿大 UBC 英屬哥倫 比亞大學尚德商學院 畢 經歷：台達集團中達電通股 份有限公司採購部 宏碁股份有限公司委 外關係管理處	今皓投資有限公司 總經理 兼任 今皓實業(股)公司 總經理特助	董事長	林文煌	父子	無
董事	台灣	吳家鑫	男	108.06.14	3年	96.06.13	2,198,515	1.95	2,198,515	1.95	752,708	0.67	-	-	學歷：逢甲大學畢 經歷：昂亞公司機器工程師 廣宇公司機器工程師	今皓實業(股)公司 總經理 今皓電子(昆山)有 限公司董事	無	無	無	無
董事	台灣	陳碧華	男	108.06.14	3年	79.09.30	663,604	0.59	663,604	0.59	0	0	-	-	學歷：中華工專畢 經歷：德安電線公司品管部 課長	今皓泰國公司董事 兼技術總監 今皓電子(昆山)有 限公司董事	無	無	無	無
董事	台灣	劉禹豪	男	108.06.14	3年	99.06.17	583,012	0.52	583,012	0.52	0	0	-	-	學歷：美國 UCLA 加州大學洛 杉磯分校電機系學士 經歷：英特爾軟體工程師	AutoX 資深軟體工程 師	無	無	無	無
獨立 董事	台灣	楊懷圻	男	108.06.14	3年	102.06.14	0	0	0	0	341	0.00	-	-	學歷：強恕中學 經歷：今皓泰國公司總經理	無	無	無	無	無
獨立 董事	台灣	王瑋琦	女	108.06.14	3年	107.06.14	10,000	0.01	10,000	0.01	192,999	0.17	-	-	學歷：輔仁大學 經歷：上海仁菩媧美容科技 有限公司市場總監 上海力麗保建科技有 限公司市場總監	昆山開發區宜加昀 電子貿易商行總經 理	無	無	無	無

職稱 (註1)	國籍 或註冊地	姓名	性別	選(就) 任日期	任期	初次選 任日期 (註2)	選任時 持有股份		現 在 持有股數		配偶、未成 年子女現 在持有股 份		利用他 人名義 持有股 份		主要經(學)歷(註3)	目前兼任本公司及 其他公司之職務	具配偶或 二親等以 內關係之 其他主 管、董事 或監察人			備註 (註4)
							股數	持 股 比 率	股數	持 股 比 率	股數	持 股 比 率	股數	持 股 比 率			職 稱	姓 名	關 係	
監察人	台灣	林進燈	男	108.06.14	3年	87.08.05	1,695,941	1.50	1,038,941	0.92	2,060,211	1.83	-	-	學歷：日本慶應大學工學部 博士課程修畢 經歷：日本大和證券株式會社 英國大和歐洲銀行 (倫敦) 長榮綜合證券(股)公 司	今皓電子(昆山)有 限公司董事 友邁科技董事長	無	無	無	無
監察人	台灣	陳柏壽	男	108.06.14	3年	79.09.30	2,513,741	2.23	2,513,741	2.23	2,000	0.00	-	-	學歷：瑞芳高工畢 經歷：國際電線電纜公司 組長 台金公司控制員 國鈺電子子公司業務專 員	今皓光電(安徽)有 限公司董事長 今皓電子(昆山)有 限公司董事兼管理 顧問 今皓光電(昆山)有 限公司董事兼管理 顧問	無	無	無	無
監察人	台灣	游文人	男	108.06.14	3年	96.06.13	0	0	0	0	0	0	-	-	學歷：政治大學資管所博士 經歷：台達集團中達電通股 份有限公司董事總經理 台達電子工業(股)公 司資深處長 Google 業務總經理 香港商日立數據系統 有限公司台灣分公司 總經理	無	無	無	無	

- 註1：法人股東應將法人股東名稱及代表人分別列示(屬法人股東代表者，應註明法人股東名稱)，並應填列下表一。
- 註2：填列首次擔任公司董事或監察人之時間，如有中斷情事，應附註說明。
- 註3：與擔任目前職位相關之經歷，如於前揭期間曾於查核簽證會計師事務所或關係企業任職，應敘明其擔任之職稱及負責之職務。
- 註4：公司董事長與總經理或相當職務者(最高經理人)為同一人、互為配偶或一親等親屬者，應說明其原因、合理性、必要性及因應措施(例如增加獨立董事席次，並應有過半數董事未兼任員工或經理人等方式)之相關資訊。

(二)董事及監察人所具專業知識及獨立性之情形：

109年4月17日

姓名 (註1)	是否具有五年以上工作經驗 及下列專業資格			符合獨立性情形(註2)												備註
	商務、法 務、財務、 會計或公司 業務所須相 關科系之公 私立大專院 校講師以上	法官、檢察官、律 師、會計師或其他 與公司業務所需 之國家考試及格 領有證書之專門 職業及技術人員	商務、法務、 財務、會計或 公司業務所 須之工作經 驗	1	2	3	4	5	6	7	8	9	10	11	12	
林文煌			✓				✓	✓	✓		✓	✓	✓	✓	✓	無
林大森			✓				✓	✓	✓		✓	✓	✓	✓	✓	無
吳家鑫			✓				✓	✓	✓		✓	✓	✓	✓	✓	無
陳碧華			✓				✓	✓	✓		✓	✓	✓	✓	✓	無
劉禹豪			✓	✓	✓		✓	✓	✓	✓	✓	✓	✓	✓	✓	無
楊懷圻			✓	✓	✓	✓	✓	✓	✓	✓	✓	✓	✓	✓	✓	無
王瑋琦			✓	✓	✓	✓	✓	✓	✓	✓	✓	✓	✓	✓	✓	無
林進燈			✓	✓				✓	✓		✓	✓	✓	✓	✓	無
陳柏壽			✓				✓	✓	✓		✓	✓	✓	✓	✓	無
游文人			✓	✓	✓	✓	✓	✓	✓	✓	✓	✓	✓	✓	✓	無

註1：欄位多寡視實際數調整。

註2：各董事、監察人於選任前二年及任職期間符合下述各條件者，請於各條件代號下方空格中打“✓”。

- (1)非公司或其關係企業之受僱人。
- (2)非公司或其關係企業之董事、監察人(但如為公司與其母公司、子公司或屬同一母公司之子公司依本法或當地國法令設置之獨立董事相互兼任者，不在此限)。
- (3)非本人及其配偶、未成年子女或以他人名義持有公司已發行股份總數1%以上或持股前十名之自然人股東。
- (4)非(1)所列之經理人或(2)、(3)所列人員之配偶、二親等以內親屬或三親等以內直系血親親屬。
- (5)非直接持有公司已發行股份總數5%以上、持股前五名或依公司法第27條第1項或第2項指派代表人擔任公司董事或監察人之法人股東之董事、監察人或受僱人(但如為公司與其母公司、子公司或屬同一母公司之子公司依本法或當地國法令設置之獨立董事相互兼任者，不在此限)。
- (6)非與公司之董事席次或有表決權之股份超過半數係由同一人控制之他公司董事、監察人或受僱人(但如為公司或其母公司、子公司或屬同一母公司之子公司依本法或當地國法令設置之獨立董事相互兼任者，不在此限)。
- (7)非與公司之董事長、總經理或相當職務者互為同一人或配偶之他公司或機構之董事(理事)、監察人(監事)或受僱人(但如為公司與其母公司、子公司或屬同一母公司之子公司依本法或當地國法令設置之獨立董事相互兼任者，不在此限)。
- (8)非與公司有財務或業務往來之特定公司或機構之董事(理事)、監察人(監事)、經理人或持股5%以上股東(但特定公司或機構如持有公司已發行股份總數20%以上，未超過50%，且為公司與其母公司、子公司或屬同一母公司之子公司依本法或當地國法令設置之獨立董事相互兼任者，不在此限)。
- (9)非為公司或關係企業提供審計或最近二年取得報酬累計金額未逾新臺幣50萬元之商務、法務、財務、會計等相關服務之專業人士、獨資、合夥、公司或機構之企業主、合夥人、董事(理事)、監察人(監事)、經理人及其配偶。但依證券交易法或企業併購法相關法令履行職權之薪資報酬委員會、公開收購審議委員會或併購特別委員會成員，不在此限。
- (10)未與其他董事間具有配偶或二親等以內之親屬關係。
- (11)未有公司法第30條各款情事之一。
- (12)未有公司法第27條規定以政府、法人或其代表人當選。



(三)總經理、副總經理、協理、各部門及分支機構主管資料：

109年4月17日

職稱	國籍	姓名	性別	選(就)任日期	持有股份		配偶、未成年子女持有股份		利用他人名義持有股份		主要經(學)歷	目前兼任其他公司之職務	具配偶或二親等以內關係之經理人			備註(註3)
					股數	持股比例	股數	持股比例	股數	持股比例			職稱	姓名	關係	
總經理	台灣	吳家鑫	男	95.09.01	2,198,515	1.95	752,708	0.67	-	-	學歷：逢甲大學畢 經歷：昂亞公司機器工程師 廣宇公司機器工程師	今皓電子(昆山)有限公司董事	無	無	無	無
副總經理		林家賢	男	95.10.01	25,018	0.02	2,400	0.00	-	-	學歷：台灣大學畢 經歷：今皓泰國公司總經理	無	無	無	無	
副總經理		吳明輝	男	99.03.01	0	0.00	0	0.00	-	-	學歷：中華工專畢 經歷：今皓光電(昆山)有限公司副總經理	無	無	無	無	
財會部經理		朱美珍	女	85.07.01	402,220	0.36	1,106	0.00	-	-	學歷：致理二專畢 經歷：均龍工業公司會計專員	無	無	無	無	

註1：應包括總經理、副總經理、協理、各部門及分支機構主管資料，以及凡職位相當於總經理、副總經理或協理者，不論職稱，亦均應予揭露。

註2：與擔任目前職位相關之經歷，如於前揭期間曾於查核簽證會計師事務所或關係企業任職，應敘明其擔任之職稱及負責之職務。

註3：總經理或相當職務者(最高經理人)與董事長為同一人、互為配偶或一親等親屬時，應揭露其原因、合理性、必要性及因應措施(例如增加獨立董事席次，並應有過半數董事未兼任員工或經理人等方式)之相關資訊。

三、最近年度給付董事、監察人、總經理及副總經理等之酬金：

(一)一般董事及獨立董事之酬金：

單位：仟元

職稱	姓名	董事酬金								A、B、C及D等四項總額占稅後純益之比例(註10)報酬		兼任員工領取相關酬金						A、B、C、D、E、F及G等七項總額占稅後純益之比例(註10)		領取自公司以外投資事業或公司酬金(註11)		
		報酬(A)(註2)		退職退休金(B)		董事酬勞(C)(註3)		業務執行費用(D)(註4)				薪資、獎金及特支費等(E)(註5)		退職退休金(F)		員工酬勞(G)(註6)						
		本公司	財務報告內所有公司(註7)	本公司	財務報告內所有公司(註7)	本公司	財務報告內所有公司(註7)	本公司	財務報告內所有公司(註7)	本公司	財務報告內所有公司(註7)	本公司	財務報告內所有公司(註7)	本公司	財務報告內所有公司(註7)	現金金額	股票金額	現金金額	股票金額		本公司	財務報告內所有公司
董事長	林文煌	0	0	0	0	0	0	0	0	0	0	2,012	2,012	98	98	0	0	0	0	2.40%	2.40%	無
董事	林大森	0	0	0	0	0	0	0	0	0	0	0	0	0	0	0	0	0	0	0.00%	0.00%	無
董事	吳家鑫	0	0	0	0	0	0	0	0	0	0	1,671	1,671	81	81	0	0	0	0	1.99%	1.99%	無
董事	陳碧華	0	0	0	0	0	0	0	0	0	0	1,425	1,425	73	73	0	0	0	0	1.70%	1.70%	無
董事	劉禹豪	0	0	0	0	0	0	0	0	0	0	0	0	0	0	0	0	0	0	0.00%	0.00%	無
獨立董事	楊懷圻	0	0	0	0	0	0	155	155	0.18%	0.18%	0	0	0	0	0	0	0	0	0.18%	0.18%	無
獨立董事	王瑋琦	0	0	0	0	0	0	155	155	0.18%	0.18%	0	0	0	0	0	0	0	0	0.18%	0.18%	無

1. 請敘明獨立董事酬金給付政策、制度、標準與結構，並依所擔負之職責、風險、投入時間等因素敘明與給付酬金數額之關聯性：

本公司發放董事、監察人之酬金給付政策明訂於公司章程內。總經理及副總經理之酬金由本公司薪工循環辦法執行。依公司章程規定，年度如有獲利，應提撥1%-3%為董事監察人酬勞，但公司尚有累積虧損時，應預先保留彌補虧損數。董事、監察人及經理人之績效評估及薪資報酬應參考同業通常水準支給情形，並考量與個人表現、績效評估結果、公司經營績效及未來風險之關連合理性。

2. 除上表揭露外，最近年度公司董事為財務報告內所有公司提供服務(如擔任非屬員工之顧問等)領取之酬金：無

\*本表所揭露酬金內容與所得稅法之所得概念不同，故本表目的係作為資訊揭露之用，不作課稅之用。

註2：係指最近年度董事之報酬(包括董事薪資、職務加給、離職金、各種獎金、獎勵金等等)。

註3：係填列最近年度經董事會通過分派之董事酬勞金額。

- 註 4：係指最近年度董事之相關業務執行費用(包括車馬費、特支費、各種津貼、宿舍、配車等實物提供等等)。如提供房屋、汽車及其他交通工具或專屬個人之支出時，應揭露所提供資產之性質及成本、實際或按公平市價設算之租金、油資及其他給付。另如配有司機者，請附註說明公司給付該司機之相關報酬，但不計入酬金。
- 註 5：係指最近年度董事兼任員工(包括兼任總經理、副總經理、其他經理人及員工)所領取包括薪資、職務加給、離職金、各種獎金、獎勵金、車馬費、特支費、各種津貼、宿舍、配車等實物提供等等。如提供房屋、汽車及其他交通工具或專屬個人之支出時，應揭露所提供資產之性質及成本、實際或按公平市價設算之租金、油資及其他給付。另如配有司機者，請附註說明公司給付該司機之相關報酬，但不計入酬金。另依 IFRS 2「股份基礎給付」認列之薪資費用，包括取得員工認股權憑證、限制員工權利新股及參與現金增資認購股份等，亦應計入酬金。
- 註 6：係指最近年度董事兼任員工(包括兼任總經理、副總經理、其他經理人及員工)取得員工酬勞(含股票及現金)者，應揭露最近年度經董事會通過分派員工酬勞金額，若無法預估者則按去年實際分派金額比例計算今年擬議分派金額，並另應填列附表一之三。
- 註 7：應揭露合併報告內所有公司(包括本公司)給付本公司董事各項酬金之總額。
- 註 8：本公司給付每位董事各項酬金總額，於所歸屬級距中揭露董事姓名。
- 註 9：應揭露合併報告內所有公司(包括本公司)給付本公司每位董事各項酬金總額，於所歸屬級距中揭露董事姓名。
- 註 10：稅後純益係指最近年度個體或個別財務報告之稅後純益。
- 註 11：a. 本欄應明確填列公司董事領取來自子公司以外轉投資事業或母公司相關酬金金額(若無者，則請填「無」)。  
b. 公司董事如有領取來自子公司以外轉投資事業或母公司相關酬金者，應將公司董事於子公司以外轉投資事業或母公司所領取之酬金，併入酬金級距表之 I 欄，並將欄位名稱改為「母公司及所有轉投資事業」。  
c. 酬金係指本公司董事擔任子公司以外轉投資事業或母公司之董事、監察人或經理人等身分所領取之報酬、酬勞(包括員工、董事及監察人酬勞)及業務執行費用等相關酬金。

## (二)監察人之酬金：

單位：仟元

職稱	姓名	監察人酬金						A、B 及 C 等三項總額占稅後純益之比例(註 8)		領取來自子公司以外轉投資事業或母公司酬金(註 9)
		報酬 (A)(註 2)		酬勞 (B)(註 3)		業務執行費用(C)(註 4)		本公司	財務報告內所有公司(註 5)	
		本公司	財務報告內所有公司(註 5)	本公司	財務報告內所有公司(註 5)	本公司	財務報告內所有公司(註 5)			
監察人	林進燈	0	0	0	0	0	0	0.00%	0.00%	無
監察人	陳柏壽	0	0	0	0	0	0	0.00%	0.00%	無
監察人	游文人	0	0	0	0	155	155	0.18%	0.18%	無

\*本表所揭露酬金內容與所得稅法之所得概念不同，故本表目的係作為資訊揭露之用，不作課稅之用。

- 註 1：監察人姓名應分別列示(法人股東應將法人股東名稱及代表人分別列示)，以彙總方式揭露各項給付金額。
- 註 2：係指最近年度監察人之報酬(包括監察人薪資、職務加給、離職金、各種獎金獎勵金等等)。
- 註 3：係填列最近年度經董事會通過分派之監察人酬勞金額。
- 註 4：係指最近年度給付監察人之相關業務執行費用(包括車馬費、特支費、各種津貼、宿舍、配車等實物提供等等)。如提供房屋、汽車及其他交通工具或專屬個人之支出時，應揭露所提供資產之性質及成本、實際或按公平市價設算之租金、油資及其他給付。另如配有司機者，請附註說明公司給付該司機之相關報酬，但不計入酬金。
- 註 5：應揭露合併報告內所有公司(包括本公司)給付本公司監察人各項酬金之總額。
- 註 6：本公司給付每位監察人各項酬金總額，於所歸屬級距中揭露監察人姓名。
- 註 7：應揭露合併報告內所有公司(包括本公司)給付本公司每位監察人各項酬金總額，於所歸屬級距中揭露監察人姓名。
- 註 8：稅後純益係指最近年度個體或個別財務報告之稅後純益。
- 註 9：a. 本欄應明確填列公司監察人領取來自子公司以外轉投資事業或母公司相關酬金金額(若無者，則請填「無」)。  
b. 公司監察人如有領取來自子公司以外轉投資事業或母公司相關酬金者，應將公司監察人於子公司以外轉投資事業別或母公司所領取之酬金，併入酬金級距表 D 欄，並將欄位名稱改為「母公司及所有轉投資事業」。  
c. 酬金係指本公司監察人擔任子公司以外轉投資事業或母公司之董事、監察人或經理人等身分所領取之報酬、酬勞(包括員工、董事及監察人酬勞)及業務執行費用等相關酬金。

(三)總經理及副總經理之酬金：

單位：仟元

職稱	姓名	薪資 (A) (註 2)		退職退休金(B)		獎金及特支費等 等(C) (註 3)		員工酬勞金額 (D) (註 4)				A、B、C 及 D 等 四項總額占稅後 純損之比例 (%) (註 8)		領取來自子 公司以外轉 投資事業或 母公司酬金 (註 9)
		本公司	財務報 告內所 有公司 (註 5)	本公司	財務報 告內所 有公司 (註 5)	本公司	財務報 告內所 有公司 (註 5)	本公司		財務報告內 所有公司 (註 5)		本公司	財務報 告內所 有公司 (註 5)	
								現金 金額	股票 金額	現金 金額	股票 金額			
總經理	吳家鑫	1,371	1,371	81	81	300	300	0	0	0	0	1.99%	1.99%	無
副總經理	林家賢	768	768	46	46	280	280	0	0	0	0	0.32%	0.32%	無
副總經理	吳明輝	1,994	1,994	117	261	2,758	2,758	0	0	0	0	3.13%	3.13%	無

\*本表所揭露酬金內容與所得稅法之所得概念不同，故本表目的係作為資訊揭露之用，不作課稅之用。

註 1：總經理及副總經理姓名應分別列示，以彙總方式揭露各項給付金額。若董事兼任總經理或副總經理者應填列本表及上表(1-1)，或(1-2-1)及(1-2-2)。

註 2：係填列最近年度總經理及副總經理薪資、職務加給、離職金。

註 3：係填列最近年度總經理及副總經理各種獎金、獎勵金、車馬費、特支費、各種津貼、宿舍、配車等實物提供及其他報酬金額。如提供房屋、汽車及其他交通工具或專屬個人之支出時，應揭露所提供資產之性質及成本、實際或按公平市價設算之租金、油資及其他給付。另如配有司機者，請附註說明公司給付該司機之相關報酬，但不計入酬金。另依 IFRS 2「股份基礎給付」認列之薪資費用，包括取得員工認股權憑證、限制員工權利新股及參與現金增資認購股份等，亦應計入酬金。

註 4：係填列最近年度經董事會通過分派總經理及副總經理之員工酬勞金額（含股票及現金），若無法預估者則按去年實際分派金額比例計算今年擬議分派金額，並另應填列附表一之三。

註 5：應揭露合併報告內所有公司(包括本公司)給付本公司總經理及副總經理各項酬金之總額。

註 6：本公司給付每位總經理及副總經理各項酬金總額，於所歸屬級距中揭露總經理及副總經理姓名。

註 7：應揭露合併報告內所有公司(包括本公司)給付本公司每位總經理及副總經理各項酬金總額，於所歸屬級距中揭露總經理及副總經理姓名。

註 8：稅後純益係指最近年度個體或個別財務報告之稅後純益。

註 9：a. 本欄應明確填列公司總經理及副總經理領取來自子公司以外轉投資事業或母公司相關酬金金額(若無者，則請填「無」)。

b. 公司總經理及副總經理如有領取來自子公司以外轉投資事業或母公司相關酬金者，應將公司總經理及副總經理於子公司以外轉投資事業或母公司所領取之酬金，併入酬金級距表 E 欄，並將欄位名稱改為「母公司及所有轉投資事業」。

c. 酬金係指本公司總經理及副總經理擔任子公司以外轉投資事業或母公司之董事、監察人或經理人等身分所領取之報酬、酬勞(包括員工、董事及監察人酬勞)及業務執行費用等相關酬金。

(四)分派員工酬勞之經理人姓名及分派情形：

109 年 3 月 23 日

	職 稱	姓 名	股票金額	現金金額	總 計	總額占稅後純損之比例 (%)
經理人	總 經 理	吳 家 鑫	0	0	0	0
	副總經理	林 家 賢				
	副總經理	吳 明 輝				
	財會經理	朱 美 珍				

註：本公司 108 年度虧損故不擬分派員工酬勞。

(五)分別比較說明本公司及合併報表所有公司於最近二年度給付本公司董事、監察人、總經理及副總經理等之酬金總額占個體或個別財務報告稅後純益比例之分析並說明給付酬金之政策、標準與組合、訂定酬金之程序、與經營績效及未來風險之關聯性。

單位：仟元

年度 身份	107 年度		108 年度	
	酬金總額	總額占稅後純損比例	酬金總額	總額占稅後純益之比例
董 事	5,168	15.51%	5,660	6.43%
監察人	120	0.36%	155	0.18%
總經理及 副總經理	7,637	22.92%	7,715	8.77%

本公司發放董事、監察人之酬金給付政策明訂於公司章程內。總經理及副總經理之酬金由本公司薪工循環辦法執行。

#### 四、公司治理運作情形：

(一)董事會運作情形資訊：

108 年度董事會開會 9 次(A)，董事監察人出席情形如下：

職 稱	姓名	實際列席次數(B)	委託出席次數	實際列席率(%) (B/A)	備 註
董 事 長	林文煌	9	0	100 %	於 108.06.14 改選連任
董 事	陳柏壽	3	0	100 %	於 108.06.14 改選辭任 108 年度應出席 3 次
董 事	林大森	6	0	100 %	於 108.06.14 改選新任 108 年度應出席 6 次
董 事	陳碧華	9	0	100 %	於 108.06.14 改選連任
董 事	吳家鑫	9	0	100 %	於 108.06.14 改選連任
董 事	劉禹豪	0	9	0 %	於 108.06.14 改選連任
獨立董事	楊懷圻	9	0	100%	於 108.06.14 改選連任
獨立董事	王瑋琦	9	0	100%	於 108.06.14 改選連任
監 察 人	林進燈	9	0	100 %	於 108.06.14 改選連任
監 察 人	游文人	9	0	100 %	於 108.06.14 改選連任
監 察 人	陳秋香	3	0	100 %	於 108.06.14 改選辭任 108 年度應出席 3 次
監 察 人	陳柏壽	6	0	100 %	於 108.06.14 改選新任 108 年度應出席 6 次

其他應記載事項：

一、董事會之運作如有下列情形之一者，應敘明董事會日期、期別、議案內容、所有獨立董事意見及公司對獨立董事意見之處理：

(一)證券交易法第 14 條之 3 所列事項：無此情形發生。

(二)除前開事項外，其他經獨立董事反對或保留意見且有紀錄或書面聲明之董事會議決事項：無。

二、董事對利害關係議案迴避之執行情形，應敘明董事姓名、議案內容、應利益迴避原因以及參與表決情形：  
無此情形發生。

三、上市上櫃公司應揭露董事會自我(或同儕)評鑑之評估週期及期間、評估範圍、方式及評估內容等資訊：  
董事會評鑑執行情形。

評估週期	評估期間	評估範圍	評估方式	評估內容
每年執行一次	108.1.1-12.31	包括董事會 個別董事成員 功能性委員會	董事會內部自評、 董事成員自評、同 儕互評及委任外部 專業機構(每三年 執行一次)	內部評估董事會整體績效自評涵蓋 以下五大構面： 1. 對公司營運之參與程度 2. 提升董事會決策品質 3. 董事會組成與結構 4. 董事之選任及持續進修 5. 內部控制及風險管理 董事成員績效評估之衡量項目則涵 蓋以下六大面向： 1. 公司目標與任務之掌握 2. 董事職責認知 3. 對公司營運之參與程度 4. 內部關係經營與溝通 5. 董事之專業及持續進修 6. 內部控制； 功能性委員會績效評估涵蓋以下五 大構面： 1. 對公司營運之參與程度 2. 功能性委員會職責認知 3. 功能性委員會決策品質 4. 功能性委員會組成及成員選任 5. 內部控制。

(一)為落實公司治理並提升董監事於董事會的功能，清晰定義績效目標，以提升運作效率，並供薪酬委員  
行薪酬政策評估，特訂定「董監事績效評估辦法」。

1. 「董事會成員自評」：於年度中期或年度結束後董事會成員填寫「董事會成員自評問卷」。
2. 「議事單位評量」：於年度中期或年度結束後薪酬委員依據當年度各項評估指標進行評鑑，並依據實際  
運作需要，得調整評估指標之比重。

(二)董監事會運作效能，以平衡計分卡的方式擬定公司整體與董監事關鍵績效指標(KPI)：

1. 願景、策略與角色 董監事會之願景、策略與董監事之角色的認知與掌握。意即是否清楚企業願景、策  
略及自己的角色定位，並適切的予以實踐。
2. 董監事會運作流程如董監事決策流程的效率、品質等。實務上可透過外部顧問之現場觀察，評估董監  
事會運作流程之品質。
3. 與組織內其他部門的合作互動 有效的予其他部門互動及合作，有助於取得決策所需真實資訊與支援，  
因此可做為衡量董 監事會運作效能的衡量指標之一。
4. 董監事間互動 由於董監事間之互動及相處是否良好、是否有信任基礎等，對決策與溝通的效率至關重  
要，故亦可做為衡量董監事會運作效能的衡量指標之一。

(三)評估結果：評估期間內之董事會、功能性委員會績效評估及董事成員自我績效評估之衡量項目經評量  
均達目標，整體運作狀況屬優良其評估結果以加權平均分數級距分為 1 分—非常不同意、2 分—不同  
同意、3 分—同意、4 分—非常同意。

本公司 108 年度董事會、功能性委員會績效評估及董事成員自我績效評估結果平均值為 4 分—非常同  
意，符合公司績效評估辦法之標準。

四、當年度及最近年度加強董事會職能之目標(例如設立審計委員會、提昇資訊透明度等)與執行情形評估。

- (一)本公司已於 107 年 8 月 1 日董事會決議通過訂定「公司治理實務守則」。
- (二)本公司已於 108 年 6 月 24 日董事會決議通過訂定「處理董事要求之標準作業辦法」。
- (三)為提昇資訊透明度維護股東權益，於公司網站股東專區下揭露公司治理相關及董事會重要決議等訊息。
- (四)本公司已為全體董事購買責任保險，並依規定申報。
- (五)提供相關進修課程予董事會成員，並協助安排各項公司治理課程以提升技能與知識。

(二)審計委員會運作情形或監察人參與董事會運作情形：

1. 本公司無設置審計委員會。
2. 監察人參與董事會運作情形：

108 年度董事會開會 9 次 (A)，列席情形如下：

職 稱	姓 名	實際列席次數(B)	實際列席率(%)(B/A)(註)	備 註
監察人	林進燈	9	100 %	於 108.06.14 改選連任
監察人	游文人	9	100 %	於 108.06.14 改選連任
監察人	陳秋香	3	100%	於 108.06.14 改選舊任 108 年度應出席 3 次
監察人	陳柏壽	6	100 %	於 108.06.14 改選新任 108 年度應出席 6 次

其他應記載事項：

一、監察人之組成及職責：

(一) 監察人與公司員工及股東之溝通情形(例如溝通管道、方式等)：本公司監察人與公司員工及股東溝通管道暢通。

(二) 監察人與內部稽核主管及會計師之溝通情形(例如就公司財務、業務狀況進行溝通之事項、方式及結果等)：

1. 本公司監察人及獨立董事與內部稽核主管溝通情形良好，無其他建議。

每月底前提交上月份稽核報告及缺失追蹤報告查閱，就本公司內部稽核執行狀況及內控運作情形提出報告；若遇有重大異常事項時得隨時召集會議。

主要溝通事項摘要如下：

日期	溝通事項	溝通結果
108.02.26	107 年第 4 季內部稽核業務執行情形報告	無異議。
108.03.22	107 年度「內部控制制度聲明書」	提報董事會通過，並如期公告及申報主管機關。
108.04.26	108 年第 1 季內部稽核業務執行情形報告	無異議。
108.07.26	108 年第 2 季內部稽核業務執行情形報告	無異議。
108.10.29	108 年第 3 季內部稽核業務執行情形報告	無異議。
108.12.25	109 年度內部稽核計劃案	提報董事會通過，並如期公告及申報主管機關。

2. 本公司監察人及獨立董事與會計師溝通情形良好，無其他建議。

與會計師每年至少二次定期召開公司治理會議外，必要時與會計師採用電話或書面形式進行溝通與討論。會計師就財務報表查核或核閱結果以及對有無重大調整分錄或法令修訂有無影響帳列情形等之溝通事項進行報告；若遇有重大異常事項時得隨時召集會議。

主要溝通事項摘要如下：

日期	溝通事項	溝通結果
108.02.26	107 年度財務報表合併及個體財務報告查核結果報告 107 年度內控測試情形 107 年度關鍵查核事項(KAM) 股東會應注意事項(修章)	通過年度財務報告及提報董事會通過，並如期公告及申報主管機關。洽悉。
108.12.25	集團組織架構 108 年度關鍵查核事項(KAM)初步判斷 主管機關針對公司財報自編之規定	無異議。

二、監察人列席董事會如有陳述意見，應敘明董事會日期、期別、議案內容、董事會決議結果以及公司對監察人陳述意見之處理：無。

(三) 公司治理運作情形及其與上市上櫃公司治理實務守則差異情形及原因：

評估項目	運作情形		與上市上櫃公司治理實務守則差異情形及原因	
	是	否		摘要說明
一、公司是否依據「上市上櫃公司治理實務守則」訂定並揭露公司治理實務守則？	V		<p>本公司依據「上市上櫃公司治理實務守則」制訂並揭露公司治理實務守則，業經107年8月1日董事會決議通過。</p> <p>本公司已訂定誠信經營守則、道德行為及企業社會責任實務守則等與公司治理實務守則及各項相關規範，相關聲明請詳本年報P72~P74及公司網站/股東專區/公司內規：<a href="http://www.jh.com.tw/shareholder-stipulate.php">http://www.jh.com.tw/shareholder-stipulate.php</a>。</p>	符合上市上櫃公司治理實務守則規定
<p>二、公司股權結構及股東權益</p> <p>(一) 公司是否訂定內部作業程序處理股東建議、疑義、糾紛及訴訟事宜，並依程序實施？</p> <p>(二) 公司是否掌握實際控制公司之主要股東及主要股東之最終控制者名單？</p> <p>(三) 公司是否建立、執行與關係企業間之風險控管及防火牆機制？</p> <p>(四) 公司是否訂定內部規範，禁止公司內部人利用市場上未公開資訊買賣有價證券？</p>	V		<p>(一) 我司全體為確保股東權益，設有專責人員處理股東建議、疑義、糾紛及訴訟事宜等，已設置發言人、代理發言人，針對公司問題由發言人處理及一般股務由股務單位處理。</p> <p>(二) 主要股東於每月月初向公司告知上個月股權增減或質押情形，公司彙總所有主要股東股權情形，並依規定申報於公開資訊觀測站。</p> <p>(三) 依相關法令規範，我司全體已建立「特定公司、集團企業及關係人交易作業程序」確實執行，與關係企業間之人員、資產及財務管理權責應明確化，並確實辦理風險評估及建立適當之防火牆。</p> <p>(四) 我司為維護市場有價證券公平交易，業已訂定誠信經營守則、道德行為及「內部重大資訊處理作業程序」，以防範內線交易之發生，並加強宣導。</p>	符合上市上櫃公司治理實務守則規定
<p>三、董事會之組成及職責</p> <p>(一) 董事會是否就成員組成擬訂多元化方針及落實執行？</p> <p>(二) 公司除依法設置薪資報酬委員會及審計委員會外，是否自願設置其他各類功能性委員會？</p> <p>(三) 公司是否訂定董事會績效評估辦法及其評估方式，每年並定期進行績效評估，且將績效評估之結果提報董事會，並運用於個別董事薪資報酬及提名續任之參考？</p> <p>(四) 公司是否定期評估簽證會計師獨立性？</p>	V		<p>(一) 我司組織係以專業能力多方考量並選任，以求多元專業之應用及發展，業已於『董事及監察人選舉辦法』、『公司治理實務守則』訂立相關辦法，並揭露於公司網站及公開資訊觀測站。</p> <p>衡諸本公司董監事成員名單，具有1名女性成員，且長於領導、營運判斷、經營管理、危機處理且具有產業知識及國際市場觀者有林文煌、林大森、吳家鑫、陳碧華、劉禹豪、楊懷圻及王瑋琦2位獨立董事則長於行政管理、產業知識及國際市場觀；長於財務分析能力、營運判斷、經營管理的林進燈、陳柏壽、游文人。</p> <p>(二) 我司已設立薪酬委員會，其餘功能委員會尚待實際需求，再另行設立。</p> <p>(三) 我司已成立董事會績效評估辦法及評估方式，每年定期由薪酬委員組織依特訂定本評估表進行績效評估，並依據實際</p>	符合上市上櫃公司治理實務守則規定

評估項目	運作情形		與上市上櫃公司 治理實務守則差 異情形及原因
	是	否	
		V	<p>運作需要，得調整評估指標之比重。</p> <p>我司董事酬金依公司章程第 19 條之規定，得按不超過當年度獲利 3% 額度內為當年度董監事之酬勞，並考量公司營運成果、參酌其對公司績效貢獻度而給予合理報酬；總經理及副總經理給付酬勞之政策，依據我司「薪資管理辦法」及該職位於同業市場中的薪資水平、於公司內該職位的權責範圍及對公司營運目標的貢獻度給付酬金。</p> <p>訂定酬金之程序，以我司「董事及經理人績效評估辦法」作為評核之依循，除參考公司整體的營運績效、產業未來經營風險及發展趨勢，亦參考個人的績效達成率及對公司績效的貢獻度而給予合理報酬，相關績效考核及薪酬合理性，均經薪資報酬委員會及董事會審核，並隨時視實際經營狀況及相關法令適時檢討酬金制度，以謀公司永續經營與風險控管之平衡。</p> <p>薪酬委員組織於年度中期或年度結束由薪酬委員根據回收之「董事會成員自評問卷」編製「董事會成員自評問卷統計表」，及針對特定之評估指標紀錄執行情形，制定之評分比重予以加權平均後得出評分，並依其績效衡量董監事之薪酬制度及績效評估，若有影響其薪酬制度、績效評估之異動，得送交董事會報告之。其評估結果以加權平均分數級距分為 1 分—非常不同意、2 分—不同意、3 分—同意、4 分—非常同意，經評估 108 年度平均值為之 4 分—非常同意。</p> <p>(四) 我司每年均定期評估聘任會計師之獨立性，董事會每年定期評估簽證會計師之獨立性、適任性與專業性，司確認會計師與本公司除簽證財稅案之公費外，無其他財物利益及業務關係，我司董事會於研討簽證會計師獨立性及聘任時，亦檢視會計師之個人簡歷(會計師過去及目前案件)、確認每位會計師之獨立性聲明以供董事會評估其之適任性。</p>
四、上市上櫃公司是否配置適任及適當人數之公司治理人員，並指定公司治理主管，負責公司治理相關事務(包括但不限於提供董事、監察人執行業務所需資料、協助董事、監察人遵循法令、依法辦理董事會及股		V	<p>我司目前係以股務、稽核職務，暫以從事相關事務，並待以評估成立治理小組之必要性及可行性。</p>



評估項目	運作情形		與上市上櫃公司 治理實務守則差 異情形及原因	
	是	否		摘要說明
東會之會議相關事宜、製作董事會及股東會議事錄等)?				
五、公司是否建立與利害關係人(包括但不限於股東、員工、客戶及供應商)溝通管道，及於公司網站設置利害關係人專區，並妥適回應利害關係人所關切之重要企業社會責任議題？	V		1. 本公司已設有發言人及代理發言人，作為利害關係人溝通之管道。 2. 公司網站設置利害關係人專區/連絡窗口對利害關係者之溝通與回應，並有專人電話即時回應及申訴專線。	符合上市上櫃公司 治理實務守則 規定
六、公司是否委任專業股務代辦機構辦理股東會事務？	V		委任專業股務代辦機構「台新國際商業銀行股務代理部」辦理辦理股東會事務	符合上市上櫃公司 治理實務守則 規定
七、資訊公開 (一) 公司是否架設網站，揭露財務業務及公司治理資訊？ (二) 公司是否採行其他資訊揭露之方式（如架設英文網站、指定專人負責公司資訊之蒐集及揭露、落實發言人制度、法人說明會過程放置公司網站等）？ (三) 公司是否於會計年度終了後兩個月內公告並申報年度財務報告，及於規定期限前提早公告並申報第一、二、三季財務報告與各月份營運情形？	V		(一) 本公司網站設立由專人負責維護，資料異動隨時更新，公司治理及財務業務資訊，已揭露於本公司網站網址： <a href="http://www.jh.com.tw/shareholder-earnings.php">http://www.jh.com.tw/shareholder-earnings.php</a> 。 (二) 我已架設英文網站；指定專人負責公司資訊之蒐集及揭露：依規定定期及不定期於公開資訊觀測站申報各項財務及業務資訊；公司落實發言人制度：由財務部經理朱美珍擔任發言人，公關室主任胡耀宗擔任代理發言人；本公司法人說明會過程之錄音檔案及簡報資料（中、英文），均放置於公司網站之股東專區，以利各界查詢；法人說明會相關資訊除公布於股東專區，亦已依證券交易所之規定輸入公開資訊觀測站。 (三) 公司於會計年度終了後兩個月內公告並申報，108 年度財務報告於 109 年 2 月 27 日完成，及於規定期限前提早公告並申報第一、二、三季財務報告與各月份營運情形，於公開資訊觀測站，並同步上傳至本公司網站，以利股東及利害關係人參考。	符合上市上櫃公司 治理實務守則 規定

評估項目	運作情形		與上市上櫃公司治理實務守則差異情形及原因
	是	否	
八、公司是否有其他有助於瞭解公司治理運作情形之重要資訊（包括但不限於員工權益、僱員關懷、投資者關係、供應商關係、利害關係人之權利、董事及監察人進修之情形、風險管理政策及風險衡量標準之執行情形、客戶政策之執行情形、公司為董事及監察人購買責任保險之情形等）？	V		<p>1. 員工權益、僱員關懷：請參閱本年報第 81 頁。</p> <p>2. 投資者關係：我司全體設有發言人制度，舉凡投資者有疑問皆可透過公司發言人取得資訊。</p> <p>3. 供應商關係：我司全體對供應商採取定期評估政策，針對產品交程、品質、價格等進行衡量，以優者勝劣者汰方式選擇最佳供應商，對供應商所關心之付款，亦嚴格遵守談定之付款節奏。</p> <p>4. 利害關係人權利：我司全體董事秉持高度自律原則，對董事會議案如涉有利害關係，不得加入表決。</p> <p>5. 董事及監察人進修情形：我司全體以積極態度鼓勵董事及監察人參與進修，已依規定輸入公開資訊觀測站。</p> <p>6. 風險管理政策及風險衡量標準之執行情形：我司全體訂有各項內部控制制度，由內部稽核每月嚴格執行查核，亦經查核缺失將限期改正，以匡正公司制度執行，採購及業務對外嚴選廠商及客戶，以誠信、公正態度經營事業。</p> <p>7. 客戶政策之執行情形：我司全體對客戶採由逐步交易放寬授信原則，定期追蹤應收帳款收款情形，並與同業資訊交流，務求瞭解客戶隨時動態。</p> <p>8. 公司為董事及監察人購買責任保險之情形：保險期間自 109 年 5 月 1 日起至 110 年 5 月 1 日止，投保總金額 100 萬美金。</p>

(四)公司如有設置薪資報酬委員會者，應揭露其組成及運作情形：

1. 薪資報酬委員會成員資料

身分別 (註 1)	姓名	條件	是否具有五年以上工作經驗及下列專業資格 商務、法務、 財務、會計或 公司業務所須 相關科系之公 私立大專院校 講師以上	法官、檢察官、律 師、會計師或其他 與公司業務所需 之國家考試及領 有證書之專門職 業及技術人員	商務、法 務、財務、 會計或公司 業務所須之 工作經驗	符合獨立性情形(註 2)										兼任其 他公開 發行公 司薪資 報酬委 員會成 員家數	備註 (註 3)
						1	2	3	4	5	6	7	8	9	10		
獨立董事	楊懷圻				✓	✓		✓	✓	✓	✓	✓	✓	✓	✓	無	
獨立董事	王瑋琦				✓	✓		✓	✓	✓	✓	✓	✓	✓	✓	無	
其他	陳雀蘭				✓	✓	✓	✓	✓	✓	✓	✓	✓	✓	✓	無	

註 1：身分別請填列係為董事、獨立董事或其他。

註 2：各成員於選任前二年及任職期間符合下述各條件者，請於各條件代號下方空格中打“ ”。

(1)非公司或其關係企業之受僱人。

- (2)非公司或其關係企業之董事、監察人(但如為公司與其母公司、子公司或屬同一母公司之子公司依本法或當地國法令設置之獨立董事相互兼任者，不在此限)。
- (3)非本人及其配偶、未成年子女或以他人名義持有公司已發行股份總數1%以上或持股前十名之自然人股東。
- (4)非(1)所列之經理人或(2)、(3)所列人員之配偶、二親等以內親屬或三親等以內直系血親親屬。
- (5)非直接持有公司已發行股份總數5%以上、持股前五名或依公司法第27條第1項或第2項指派代表人擔任公司董事或監察人之法人股東之董事、監察人或受僱人(但如為公司與其母公司、子公司或屬同一母公司之子公司依本法或當地國法令設置之獨立董事相互兼任者，不在此限)。
- (6)非與公司之董事席次或有表決權之股份超過半數係由同一人控制之他公司董事、監察人或受僱人(但如為公司或其母公司、子公司或屬同一母公司之子公司依本法或當地國法令設置之獨立董事相互兼任者，不在此限)。
- (7)非與公司之董事長、總經理或相當職務者互為同一人或配偶之他公司或機構之董事(理事)、監察人(監事)或受僱人(但如為公司與其母公司、子公司或屬同一母公司之子公司依本法或當地國法令設置之獨立董事相互兼任者，不在此限)。
- (8)非與公司有財務或業務往來之特定公司或機構之董事(理事)、監察人(監事)、經理人或持股5%以上股東(但特定公司或機構如持有公司已發行股份總數20%以上，未超過50%，且為公司與其母公司、子公司或屬同一母公司之子公司依本法或當地國法令設置之獨立董事相互兼任者，不在此限)。
- (9)非為公司或關係企業提供審計或最近二年取得報酬累計金額未逾新臺幣50萬元之商務、法務、財務、會計等相關服務之專業人士、獨資、合夥、公司或機構之企業主、合夥人、董事(理事)、監察人(監事)、經理人及其配偶。但依證券交易法或企業併購法相關法令履行職權之薪資報酬委員會、公開收購審議委員會或併購特別委員會成員，不在此限。
- (10)未有公司法第30條各款情事之一。

註3：薪資報酬委員會應以善良管理人之注意，忠實履行下列職權：

- (1)訂定並定期檢討董事、監察人及經理人績效評估標準、年度及長期之績效目標，與薪資報酬之政策、制度、標準與結構，並於年報中揭露績效評估標準之內容。
- (2)定期評估並訂定董事、監察人及經理人之薪資報酬，並依據績效評估標準所得之評估結果，訂定其個別薪資報酬之內容及數額。年報中應揭露董事、監察人及經理人之個別績效評估結果，及個別薪資報酬之內容及數額與績效評估結果之關聯性及合理性，並於股東會報告。

薪資報酬委員會組織規程請參考本公司網站。

## 2. 薪資報酬委員會運作情形資訊

(1)本公司之薪資報酬委員會委員計3人。

(2)本屆委員任期：108年6月24日至111年6月13日，最近年度薪資報酬委員會開會2次(A)，委員資格及出席情形如下：

職稱	姓名	實際出席次數 (B)	委託出席次數	實際出席率 (%)(B/A)(註)	備註
召集人	楊懷圻	2	0	100%	連任
委員	王瑋琦	2	0	100%	連任
委員	陳雀蘭	2	0	100%	連任

其他應記載事項：

一、董事會如不採納或修正薪資報酬委員會之建議，應敘明董事會日期、期別、議案內容、董事會決議結果以及公司對薪資報酬委員會意見之處理(如董事會通過之薪資報酬優於薪資報酬委員會之建議，應敘明其差異情形及原因)：無。

二、薪資報酬委員會之議決事項，如成員有反對或保留意見且有紀錄或書面聲明者，應敘明薪資報酬委員會日期、期別、議案內容、所有成員意見及對成員意見之處理：無。

(五)履行社會責任情形及與上市上櫃公司企業社會責任實務守則差異情形及原因：

評估項目	運作情形		與上市上櫃公司企業社會責任實務守則差異情形及原因	
	是	否		摘要說明
一、公司是否依重大性原則，進行與公司營運相關之環境、社會及公司治理議題之風險評估，並訂定相關風險管理政策或策略？(註3)		V	<p>我司全體已訂定『企業社會責任實務守則』，已落實企業社會責任，並促進經濟、社會與環境生態之平衡及永續發展，相關聲明請詳本年報P72~P74。</p> <p>本公司針對營運活動所產生之經濟、環境及社會議題，應在經營管理的過程中，對於可能發生的風險進行預防與控管，並依重大性原則進行與公司營運相關之環境、社會及公司治理議題的風險評估，並作為本公司風險管理及營運策略之參考。</p> <p>本公司應遵循環境相關法規及相關之國際準則，適切地保護自然環境，且於執行營運活動及內部管理時，應致力於達成環境永續之目標。</p> <p>依其產業特性建立合適之環境管理制度。包括下列項目：</p> <ol style="list-style-type: none"> <li>1. 收集與評估營運活動對自然環境所造成影響之充分且及時之資訊。</li> <li>2. 建立可衡量之環境永續目標，並定期檢討其發展之持續性及相關性。</li> <li>3. 訂定具體計畫或行動方案等執行措施，定期檢討其運行之成效。</li> </ol>	無
二、公司是否設置推動企業社會責任專(兼)職單位，並由董事會授權高階管理階層處理，及向董事會報告處理情形？		V	<p>為善盡企業社會責任，由董事會授權高階管理階層處理，並向董事會報告處理情形，其作業處理流程及各相關負責之人員應具體明確。公司成立企業社會責任小組(JHCSR Team)，由公司董事長林文煌先生擔任組長，訂定各項重要推廣指標；並指派本公司總經理吳家鑫先生為副組長，負責督導各議題之推廣進度；各部門主管為組員，直接參與實際推廣行動，進一步確認客戶及供應商認識與了解今皓公司企業社會責任要求定期舉辦各議題推廣進度審查，並報告回應予董事會各議題的執行狀況。</p>	無差異
<p>三、環境議題</p> <p>(一) 公司是否依其產業特性建立合適之環境管理制度？</p> <p>(二) 公司是否致力於提升各項資源之利用效率，並使用對環境負荷衝擊低之再生物料？</p> <p>(三) 公司是否評估氣候變遷對企業現在及未來的潛在風險與機會，並採取</p>		V	<p>公司嚴格執行「電子工業行為準則(EICC, Electronics Industry Citizenship Coalition)」規範。為落實環境管理之執行，於98年12月通過驗證取得ISO14001等證書，並持續推動環境改善之相關方案；辦公室內確實做到垃圾分類與回收利用，並執行公司午休時段息燈，確實節能減碳行動。</p> <p>在溫室氣體節能減排上，今皓公司配合</p>	無

評估項目	運作情形		與上市上櫃公司企業社會責任實務守則差異情形及原因
	是	否	
<p>氣候相關議題之因應措施？</p> <p>(四) 公司是否統計過去兩年溫室氣體排放量、用水量及廢棄物總重量，並制定節能減碳、溫室氣體減量、減少用水或其他廢棄物管理之政策？</p>			<p>客戶落實在地化生產，與客戶攜手建立強大的生產基地，並透過垂直整合與水平發展的十字交叉模式，大幅降低原物料與產品的長途輸運鏈，有效縮短碳足跡，為減排踏出第一步。</p> <p>同時，公司亦於昆山主要生產基地導入LED 節能照明設施，從基礎硬體建設開始做起，大幅汰換高耗能水銀汞燈的使用，不僅做到不使用高耗能產品，同時又杜絕高汙染水銀的使用。</p> <p>在力行減排作為上，公司全面鼓勵直接員工以電瓶車代步，並於車棚無償提供電瓶車充電座，希望透過宣導/鼓勵並提供免費充電的誘因，讓大量的直接員工減少石化燃料的使用，落實溫室氣體減排。</p> <p>其相關資訊聲明可詳本年報 P80。</p>
<p>四、社會議題</p> <p>(一) 公司是否依照相關法規及國際人權公約，制定相關之管理政策與程序？</p> <p>(二) 公司是否訂定及實施合理員工福利措施(包括薪酬、休假及其他福利等)，並將經營績效或成果適當反映於員工薪酬？</p> <p>(三) 公司是否提供員工安全與健康之工作環境，並對員工定期實施安全與健康教育？</p> <p>(四) 公司是否為員工建立有效之職涯能力發展培訓計畫？</p> <p>(五) 對產品與服務之顧客健康與安全、客戶隱私、行銷及標示，公司是否遵循相關法規及國際準則，並制定相關保護消費者權益政策及申訴程序？</p> <p>(六) 公司是否訂定供應商管理政策，要求供應商在環保、職業安全衛生或勞動人權等議題遵循相關規範，及其實施情形？</p>	V		<p>(一) 我司全體制定人事管理規則，從員工聘僱、任用、相關福利、至退休等作業，皆符合國內勞工相關法規，且尊重國際人權公約。</p> <p>(二) 公司之員工福利措施：</p> <ol style="list-style-type: none"> <li>1. 辦理勞健保，實施員工分紅入股制度、駐國外人員團保。</li> <li>2. 已成立職工福利委員會，按創立時資本額提撥 1%，每月銷貨收入之 0.05%及下腳收入之 40%，提撥為職工福利金，以辦理各項康樂、休閒、慶生及年節賀禮等。</li> <li>3. 實施責任工作制，彈性工時(製造部門除外)。</li> <li>4. 舉辦年度國外旅遊。</li> <li>5. 住院慰問金、結婚禮金、喪葬奠儀(含眷屬)、三節獎金(勞動節、中秋節、端午節)、年終獎金等。</li> <li>6. 依職務及勤務配車或補助汽機車油資。</li> <li>7. 提供員工免費停車位。</li> <li>8. 其他福利。</li> </ol> <p>我司業已於公司章程第十九條訂定：當年度如有獲利，應提撥 3%-12%為員工酬勞，員工酬勞發給股票或現金之對象，得包括符合一定條件之控制或從屬公司員工，其條件及分配方式授權董事會決議之。將經營績效或成果，適當反映在員工薪酬。</p> <p>無</p>

評估項目	運作情形		與上市上櫃公司企業社會責任實務守則差異情形及原因
	是	否	
			<p>(三)本公司明訂辦公場所全面菸，每年依照政府消防安全相關規定進行消防安檢，並定期為員工實施健康檢查，提供員工安全與健康之工作環境及健康教育。</p> <p>(四)全員培訓，安全健康，遵紀守法，持續改善。公司內部提供多元，且跨部門的溝通管道。</p> <ol style="list-style-type: none"> <li>1. 定期對員工進行考核，依員工考核結果反應在年終獎金的發放情形。</li> <li>2. 係透過電子郵件公告方式，通知對員工可能造成重大影響之營運變動之情形。</li> </ol> <p>(五)我司產品業已通過ISO9002等多項安規認證，並會定期評估篩選供應商，以確保維護產品品質及維護社會公益。</p> <p>(六)我們與各供應商夥伴簽訂了：</p> <ol style="list-style-type: none"> <li>1. 供應商社會責任確認書。</li> <li>2. 環保協議書，並明確訂定各項有害物質管制要求標準，嚴格遵守RoHS及 REACH 等各項環保準則，全面杜絕各類有害物質進入今皓公司生產鏈。</li> </ol> <p>公司訂定職業安全衛生管理系統：</p> <ol style="list-style-type: none"> <li>1. 公司於 105 年持續至今取得 OHSAS18001 證書。</li> <li>2. 公司訂有安全衛生管理政策，追求零傷害、零職業病、零事故目標，創造全體同仁最佳工作環境，107 年度至今，零傷害、零職業病、零事故，目標達成。</li> <li>3. 工業安全：新店總部建立安全防災中心，可即時通知各廠區即時安全訊息，針對颱風、地震或是嚴重疫情等天災發生時，之建立應變組織，提供即時安全防災資訊，並可針對應變人員進行應變訓練，強化集團安全防災體系。</li> <li>4. 消防系統管理：確保各廠區安全軟體、管理機制到位，如有發現問題須立即改善，有效降低各廠區火災風險，包含逃生避難地圖、通報消防機關、年度消防演練等等。</li> <li>5. 職安教育訓練：每年辦理2次消防編組演練以及建築物升降設備使用訓練，消防活動主題包括：消防</li> </ol>

評估項目	運作情形		與上市上櫃公司企業社會責任實務守則差異情形及原因
	是	否	
			知識教育宣導、防護計畫內容告知、火災預防措施等等項目，我種子成員一共10位，參與對象全體公司人員，進而提升同仁相關意識，執行廠區安全稽核，有缺失的部分，皆已改善完成。
五、公司是否參考國際通用之報告書編製準則或指引，編製企業社會責任報告書等揭露公司非財務資訊之報告書？前揭報告書是否取得第三方驗證單位之確信或保證意見？	V		本公司尚未編製企業社會責任報告書，待以評估編製企業社會責任報告書應採用國際上廣泛認可之準則或指引，以揭露推動企業社會責任情形，並宜取得第三方確信或保證，以提高資訊可靠性，為未來之改進方向與目標。
六、公司如依據「上市上櫃公司企業社會責任實務守則」定有本身之企業社會責任守則者，請敘明其運作與所定守則之差異情形： 本公司係參照「上市上櫃公司企業社會責任實務守則」制定本公司道德行為及企業社會責任實務守則，其內容無差異情形。			
七、其他有助於瞭解企業社會責任運作情形之重要資訊： 其他本公司企業社會責任運作情形請參閱本公司網站企業社會責任專區 ( <a href="http://www.jh.com.tw/csr.php">http://www.jh.com.tw/csr.php</a> )及企業社會責任聲明書請詳閱本年報P72~P74。			

(六) 覆行誠信經營情形及與上市上櫃公司誠信經營守則差異情形及原因：

評估項目	運作情形(註)		與上市上櫃公司誠信經營守則差異情形及原因
	是	否	
一、訂定誠信經營政策及方案 (一) 公司是否制定經董事會通過之誠信經營政策，並於規章及對外文件中明示誠信經營之政策、作法，以及董事會與高階管理階層積極落實經營政策之承諾？ (二) 公司是否建立不誠信行為風險之評估機制，定期分析及評估營業範圍內具較高不誠信行為風險之營業活動，並據以訂定防範不誠信行為方案，且至少涵蓋「上市上櫃公司誠信經營守則」第七條第二項各款行為之防範措施？ (三) 公司是否於防範不誠信行為方案	V		公司於104年3月26日經董事會通過『誠信經營守則』，明訂所有供應商簽署遵守，不收禮金、不收回扣並禁止關係人交易，若有違背即斷絕往，並落實違規之懲戒及申訴制度施行，以求最合理報價、最佳品質及最好的服務。 本公司之違反誠信經營規定懲戒與申訴制度，即時發布公告於公司內部網站揭露違反內容及處理情形等資訊、政策、防範方案及違反不誠信行為之後果。 內部稽核人員並定期查核前項制度遵循情形，將異常情形報知董事會，並於會議中隨時宣導公司誠實經營之理念。 公司建置申訴專用信箱及申訴電子信箱： <a href="mailto:hudenny@jh.com.tw">hudenny@jh.com.tw</a> ，提供員工有暢通的申訴管道。

評估項目	運作情形(註)		與上市上櫃公司誠信經營守則差異情形及原因
	是	否	
內明定作業程序、行為指南、違規之懲戒及申訴制度，且落實執行，並定期檢討修正前揭方案？			
<p>二、落實誠信經營</p> <p>(一) 公司是否評估往來對象之誠信紀錄，並於其與往來交易對象簽訂之契約中明定誠信行為條款？</p> <p>(二) 公司是否設置隸屬董事會之推動企業誠信經營專責單位，並定期(至少一年一次)向董事會報告其誠信經營政策與防範不誠信行為方案及監督執行情形？</p> <p>(三) 公司是否制定防止利益衝突政策、提供適當陳述管道，並落實執行？</p> <p>(四) 公司是否為落實誠信經營已建立有效的會計制度、內部控制制度，並由內部稽核單位依不誠信行為風險之評估結果，擬訂相關稽核計畫，並據以查核防範不誠信行為方案之遵循情形，或委託會計師執行查核？</p> <p>(五) 公司是否定期舉辦誠信經營之內、外部之教育訓練？</p>	V	<p>我司全體訂有『誠信經營守則』，明訂所有供應商簽署遵守，不收禮金、不收回扣並禁止關係人交易，若有違背即斷絕往來，並落實違規之懲戒及申訴制度施行，以求最合理報價、最佳品質及最好的服務，內部稽核人員並定期查核前項制度遵循情形，將異常情形報知董事會，並於會議中隨時宣導公司誠實經營之理念。</p> <p>公司建置申訴專用信箱及申訴電子信箱：<a href="mailto:hudenny@jh.com.tw">hudenny@jh.com.tw</a>，提供員工有暢通的申訴管道。</p> <p>本公司為健全誠信經營之管理，設置隸屬於董事會之專責單位，負責誠信經營政策與防範方案之制定及監督執行，主要掌理下列事項，並定期向董事會報告：</p> <ol style="list-style-type: none"> <li>1. 協助將誠信與道德價值融入公司經營策略，並配合法令制度訂定確保誠信經營之相關防弊措施。</li> <li>2. 訂定防範不誠信行為方案，並於各方案內訂定工作業務相關標準作業程序及行為指南。</li> <li>3. 規劃內部組織、編制與職掌，對營業範圍內較高不誠信行為風險之營業活動，安置相互監督制衡機制。</li> <li>4. 誠信政策宣導訓練之推動及協調。</li> <li>5. 規劃檢舉制度，確保執行之有效性。</li> <li>6. 協助董事會及管理階層查核及評估落實誠信經營所建立之防範措施是否有效運作，並定期就相關業務流程進行評估遵循情形，作成報告。</li> </ol>	無重大差異
<p>三、公司檢舉制度之運作情形</p> <p>(一) 公司是否訂定具體檢舉及獎勵制度，並建立便利檢舉管道，及針對被檢舉對象指派適當之受理專責人員？</p> <p>(二) 公司是否訂定受理檢舉事項之調查標準作業程序、調查完成後應採取之後續措施及相關保密機制？</p>	V	<p>我司全體業已訂定攸關違規之懲戒及檢舉申訴制度，採保密制隨時可以接受檢舉與申訴相關作業之運作。</p> <p>公司建置申訴專用信箱及申訴電子信箱：<a href="mailto:hudenny@jh.com.tw">hudenny@jh.com.tw</a>，提供員工有暢通的申訴管道。</p> <p>本公司設立明確有效之獎懲制度，將誠信經營政策與員工績效考核及人力資源政策結合。</p> <p>本公司受理檢舉專責人員或單位，如經調查發現重大違規情事或公司有受重大損害之虞時，應立即作成報告，以書面通知獨</p>	無重大差異



評估項目	運作情形(註)		與上市上櫃公司誠信經營守則差異情形及原因
	是	否	
(三) 公司是否採取保護檢舉人不因檢舉而遭受不當處置之措施？			立董事或監察人。 本公司之違反誠信經營規定懲戒與申訴制度，即時發布公告於公司內部網站揭露違反內容及處理情形等資訊、政策、防範方案及違反不誠信行為之後果。 公司對檢舉人身分及檢舉內容之保密，保護檢舉人不因檢舉情事而遭不當處置。
四、加強資訊揭露 公司是否於其網站及公開資訊觀測站，揭露其所定誠信經營守則內容及推動成效？	V		於股東會年報揭露及我司全體網站，路徑為 <a href="http://www.jh.com.tw">http://www.jh.com.tw</a>  無重大差異
五、公司如依據「上市上櫃公司誠信經營守則」定有本身之誠信經營守則者，請敘明其運作與所定守則之差異情形：無。			
六、其他有助於瞭解公司誠信經營運作情形之重要資訊：(如公司檢討修正其訂定之誠信經營守則等情形)：我司全體訂有誠信經營守則在會議中會隨時教育訓練並檢討。			

(七) 公司如有訂定公司治理守則及相關規章者，應揭露其查詢方式：

已揭露於本公司網站上網址 <http://www.jh.com.tw>。

(八) 其他足以增進對公司治理運作情形之瞭解的重要資訊，得一併揭露：

1. 為建立本公司良好之內部重大資訊處理及揭露機制，避免資訊不當洩漏，並確保本公司對外界發表資訊之一致性與正確性，特制定「內部重大資訊處理作業程序」本作業程序，以利內部人遵循。
2. 我司全體設立二席獨立董事、一席獨立監察人。

(九)內部控制制度執行狀況應揭露下列事項：

1.內部控制聲明書

今皓實業股份有限公司

內部控制聲明書

日期：109年3月23日

本公司民國 108 年度之內部控制制度，依據自行檢查的結果，謹聲明如下：

- 一、本公司確知建立、實施和維護內部控制制度係本公司董事會及經理人之責任，本公司業已建立此一制度。其目的係在對營運之效果及效率(含獲利、績效及保障資產安全等)、財務報導之可靠性及相關法令之遵循等目標的達成，提供合理的確保。
- 二、內部控制制度有其先天限制，不論設計如何完善，有效之內部控制制度亦僅能對上述三項目標之達成提供合理的確保；而且，由於環境、情況之改變，內部控制制度之有效性可能隨之改變。惟本公司之內部控制制度設有自我監督之機制，缺失一經辨認，本公司即採取更正之行動。
- 三、本公司係依據「公開發行公司建立內部控制制度處理準則」(以下簡稱「處理準則」)規定之內部控制制度有效性之判斷項目，判斷內部控制制度之設計及執行是否有效。該「處理準則」所採用之內部控制制度判斷項目，係為依管理控制之過程，將內部控制制度劃分為五個組成要素：1.控制環境，2.風險評估，3.控制作業，4.資訊及溝通，及5.監督。每個組成要素又包括若干項目。前述項目請參見「處理準則」之規定。
- 四、本公司業已採用上述內部控制制度判斷項目，檢查內部控制制度之設計及執行的有效性。
- 五、本公司基於前項檢查結果，認為本公司於民國108年12月31日的內部控制制度(含對子公司之監督與管理)，包括知悉營運之效果及效率目標達成之程度、財務報導之可靠性及相關法令之遵循有關的內部控制制度等之設計及執行係屬有效，其能合理確保上述目標之達成。
- 六、本聲明書將成為本公司年報及公開說明書之主要內容，並對外公開。上述公開之內容如有虛偽、隱匿等不法情事，將涉及證券交易法第二十條、第三十二條、第一百七十一條及第一百七十四條等之法律責任。
- 七、本聲明書業經本公司民國109年3月23日董事會通過，出席董事6人中，無人持反對意見，餘均同意本聲明書之內容，併此聲明。

今皓實業股份有限公司

董事長：林文煌

總經理：吳家鑫



簽章



簽章

2.委託會計師專案審查內部控制制度者，應揭露會計師審查報告：無。

(十)最近年度及截至年報刊印日止，公司及其內部人員依法被處罰，或公司對其內部人員違反內部控制制度規定之處罰，其處罰結果可能對股東權益或證券價格有重大影響者，應列明其處罰內容、主要缺失與改善情形：

金管會 108.02.27 金管證字第 1080305868 號函，糾正公司對子公司資金貸與逾期，本公司於 108 年底依改善計劃對 JH AMERICA, INC. 執行改善完畢及預計本年度 6 月底前對子公司 JHP 對鼎旺部份改善完竣。

(十一)最近年度及截至年報刊印日止，股東會及董事會之重要決議：

1. 股東會

會議日期	重要決議事項	執行情形																																	
108.06.14 股東常會	1. 通過 107 年度營業報告書及財務報表案。	票決後照案通過。																																	
	2. 通過 107 年度虧損撥補案。	票決後照案通過，無發放股利。																																	
	3. 修訂『公司章程』部分條文案。	票決後照案通過，於 108.08.27 獲經濟部經授商字第 10801119510 號函核准登，並公告於本公司網站。																																	
	4. 修訂『取得或處分資產處理程序』部分條文案。	票決後照案通過，已依修訂後程序辦理，並公告於本公司網站。																																	
	5. 修訂『資金貸予他人作業程序』部分條文案。	票決後照案通過，已依修訂後程序辦理，並公告於本公司網站。																																	
	6. 修訂『背書保證管理辦法』部分條文案。	票決後照案通過，已依修訂後辦法辦理，並公告於本公司網站。																																	
	7. 全面改選董事及監察人案。	選舉結果： 董事七人(含獨立董事二人)，監察人三人，當選董監事名單如下。 <table border="1" style="margin-left: 20px;"> <thead> <tr> <th>職稱</th> <th>姓名</th> <th>當選權數</th> </tr> </thead> <tbody> <tr> <td>董事</td> <td>林文煌</td> <td>65,295,206</td> </tr> <tr> <td>董事</td> <td>陳碧華</td> <td>57,217,520</td> </tr> <tr> <td>董事</td> <td>吳家鑫</td> <td>57,214,634</td> </tr> <tr> <td>董事</td> <td>劉禹豪</td> <td>57,198,787</td> </tr> <tr> <td>董事</td> <td>林大森(韋廷)</td> <td>57,292,010</td> </tr> <tr> <td>獨立董事</td> <td>楊懷圻</td> <td>57,368,825</td> </tr> <tr> <td>獨立董事</td> <td>王瑋琦</td> <td>57,210,701</td> </tr> <tr> <td>監察人</td> <td>陳柏壽</td> <td>58,081,465</td> </tr> <tr> <td>監察人</td> <td>林進燈</td> <td>58,081,465</td> </tr> <tr> <td>監察人</td> <td>游文人</td> <td>58,081,465</td> </tr> </tbody> </table>	職稱	姓名	當選權數	董事	林文煌	65,295,206	董事	陳碧華	57,217,520	董事	吳家鑫	57,214,634	董事	劉禹豪	57,198,787	董事	林大森(韋廷)	57,292,010	獨立董事	楊懷圻	57,368,825	獨立董事	王瑋琦	57,210,701	監察人	陳柏壽	58,081,465	監察人	林進燈	58,081,465	監察人	游文人	58,081,465
	職稱	姓名	當選權數																																
董事	林文煌	65,295,206																																	
董事	陳碧華	57,217,520																																	
董事	吳家鑫	57,214,634																																	
董事	劉禹豪	57,198,787																																	
董事	林大森(韋廷)	57,292,010																																	
獨立董事	楊懷圻	57,368,825																																	
獨立董事	王瑋琦	57,210,701																																	
監察人	陳柏壽	58,081,465																																	
監察人	林進燈	58,081,465																																	
監察人	游文人	58,081,465																																	
8. 解除新任董事競業禁止之限制案。	票決後照案通過。																																		

## 2. 董事會

會議日期	重要決議事項	執行情形
108 年第一次 108.02.26	報告事項： 1. 業務報告。 2. 內部稽核業務報告。 承認事項： 1. 107 年度營業報告書及財務報表案。	經主席徵詢全體出席董事無異議照案通過，交監察人查核後提出於股東常會請求承認。
108 年第二次 108.03.22	報告事項： 1. 業務報告。 2. 內部稽核業務報告。 承認事項： 1. 會計師內部輪調。 討論事項： 1. 討論免除子公司 JHA 對本公司的所有債務(含資貸及應收帳款轉資貸)案。 2. 通過內部控制自行評估結果聲明案。 3. 討論 107 年度虧損撥補案。 4. 討論民國 107 年度員工酬勞及酬勞分派案。 5. 修訂『公司章程』部分條文案。 6. 修訂『取得或處分資產處理程序』部分條文案。 7. 修訂『資金貸與他人作業程序』部分條文案。 8. 修訂『背書保證管理辦法』部分條文案。 9. 討論受理持有已發行股份總數百分之一以上股份之股東，對董事(含獨立董事)候選人提名相關事宜。 10. 討論全面改選董事及監察人案。 11. 討論解除新任董事競業禁止之限制案。 12. 討論召開本公司 108 年股東常會相關事宜。	自 108 年度第一季財報簽證會計師將由張敬人會計師及李東峰會計師輪調為張敬人會計師及陳致源會計師。 經主席徵詢全體出席董事無異議照案通過。 於 108 年 03 月 22 日公告於公開資訊觀測網站。 並提請股東會討論及提請股東會選舉。
108 年第三次 108.04.26	報告事項： 1. 108 年第 1 季合併財務報表。 2. 內部稽核業務報告。 討論事項： 1. 審查董事(含獨立董事)資格案。	全無異議照案通過。 提請股東會選舉，並於 108 年 04 月 26 日公告於公開資訊觀測網站。
108 年第四次 108.06.24	選任董事長案。	全體出席董事同意推選林文煌先生為董事長。
108 年第五次 108.06.24	報告事項： 1. 本公司擬投保「董監事暨重要職員責任保險」(以下簡稱「D&O 保險」)情形報告 討論事項： 1. 討論聘任第四屆薪資報酬委員會委員名單。 2. 討論增訂『處理董事要求之標準作業程序』案。	承保公司：明台產物保險股份有限公司，保險金額：USD 1,000,000 元，保險期間：108 年 5 月 1 日 0 時至 109 年 5 月 1 日 0 時止。 新聘任委員：楊懷圻、王瑋綺、陳雀蘭。 任期：108/06/24~111/06/13 全無異議照案通過，並於 108 年 6 月 24 日公告於公開資訊觀測網站。
108 年第六次 108.07.26	報告事項： 1. 108 年第 2 季合併財務報表。 2. 申請展延資金貸與之改善期限案。 討論事項： 1. 討論結束子公司美國今皓公司 JH AMERICA, INC. 案。	分別申請展期於本年底及明年 6 月底前改善完竣，原未完成項目則按季將執行改善情形提報董事會控管。 經主席徵詢全體出席董事無異議照案通過。

108 年第七次 108.10.29	報告事項： 1. 108 年第 3 季合併財務報表。 2. 本公司投資美國子公司結束營業，展延資金貸與改善計劃乙案。	已於 10 月 9 日函送經濟部投資審議委員會申請註銷對外投資，依金融監督管理委員會金管證審字第 1080321271 號函之展延資金貸與改善計劃乙案，執行改善計劃辦理，無異議照案通過。
108 年第八次 108.11.26	報告事項： 1. 依金融監督管理委員會金管證審字第 1080321271 號函之展延資金貸與改善計劃乙案。 討論事項： 1. 討論子公司今皓光電(安徽)有限公司(J. H. E)股權案。 2. 討論本公司於兆豐國際商業銀行短期借款資金運用案。	本公司對 JH AMERICA, INC. 已於 11 月 7 日經濟部投資審議委員會經審二字第 10800284520 號備查，確實執行改善辦理。 經主席徵詢全體出席董事無異議照案通過。
108 年第九次 108.12.25	報告事項： 1. 本公司間接在大陸地區投資昆山花樂商貿有限公司，已於 11 月 12 日經濟部投資審議委員會經審二字第 10800279420 號，完成申報清算註銷間接投資案。 討論事項： 1. 承認 109 年度內部稽核計劃。	經主席徵詢全體出席董事無異議照案通過。 無異議照案通過，並公告於公開資訊觀測網站。
109 年第一次 109.02.25	報告事項： 1. 內部稽核業務報告。 承認事項： 本公司民國 108 年度營業報告書及財務報表案。	經主席徵詢全體出席董事無異議照案通過，交監察人查核後提出於股東常會請求承認。
109 年第二次 109.03.23	討論事項： 1. 內部控制制度自行評估結果聲明。 2. 討論 108 年度員工酬勞及董監酬勞分派案。 3. 討論 108 年度虧損撥補案。 4. 修訂『公司章程』部分條文案。 5. 修訂『股東會議事規則』部分條文案。 6. 召開本公司 109 年股東常會相關事宜。	全無異議照案通過，並提請股東會討論，並於 109 年 03 月 23 日公告於公開資訊觀測網站。
109 年第三次 109.04.27	報告事項： 1. 109 年第季合併財務報表。 2. 子公司 J. H. I 因認列投資損失致淨值下降，造成個別資金貸與限額下降而超限。VW 公司將於 109 年 4 月底先行償還部份資金貸與款項，使其對個別限額改善。 3. 內部稽核業務報告。 討論事項： 1. 討論本公司擬續保「董監事暨重要職員責任保險」案。 2. 討論本公司薪酬委會修訂之『董監事及經理人績效評估辦法』案。	經主席徵詢全體出席董事無異議照案通過。

(十二)最近年度及截至年報刊印日止，董事或監察人對董事會通過重要決議有不同意見且有紀錄或書面聲明者，其主要內容：無。

(十三)最近年度及截至年報刊印日止，公司董事長、總經理、會計主管、財務主管、內部稽核主管、公司治理主管及研發主管等辭職解任情形之彙總：無。

## 五、會計師公費資訊：

### (一)會計師公費資訊級距表

會計師事務所名稱	會計師姓名		查核期間	備註
勤業眾信聯合會計師事務所	張敬人	陳致源	108/01/01~108/12/31	無

註：本年度本公司若有更換會計師或會計師事務所者，應請分別列示其查核期間，及於備註欄說明更換原因。

金額單位：新台幣千元

金額級距		公費項目	審計公費	非審計公費	合計
1	低於 2,000 千元			√	
2	2,000 千元 (含) ~ 4,000 千元		√		√
3	4,000 千元 (含) ~ 6,000 千元				
4	6,000 千元 (含) ~ 8,000 千元				
5	8,000 千元 (含) ~ 10,000 千元				
6	10,000 千元 (含) 以上				

(二) 給付簽證會計師、簽證會計師所屬事務所及其關係企業之非審計公費為審計公費之四分之一以上者，應揭露審計與非審計公費金額及非審計服務內容：本公司 108 年度無非審計服務項目，故非審計公費為\$0 元。

(三) 更換會計師事務所且更換年度所給付之審計公費較更換前一年度之審計公費減少者，應揭露更換前後審計公費金額及原因：無。

(四) 審計公費較前一年度減少達百分之十以上者，應揭露審計公費減少金額、比例及原因：無。

六、更換會計師資訊：請參閱第 85 頁。

七、公司之董事長、總經理、負責財務或會計事務之經理人，最近一年內曾任職於簽證會計師所屬事務所或其關係企業者，應揭露其姓名、職稱及任職於簽證會計師所屬事務所或其關係企業之期間：無。

八、最近年度及截至年報刊印日止，董事、監察人、經理人及持股比例超過百分之十之股東股權移轉及股權質押變動情形。股權移轉或股權質押之相對人為關係人者，應揭露該相對人之姓名、與公司、董事、監察人、經理人及持股比例超過百分之十股東之關係及所取得或質押股數。

(一)董事、監察人、經理人及大股東股權變動情形：

職稱(註1)	姓名	108年度		109年度截至4月17日止	
		持有股數增(減)數	質押股數增(減)數	持有股數增(減)數	質押股數增(減)數
董事長	林文煌	0	0	0	0
董事	陳柏壽(已解職)	0	0	不適用	不適用
董事	林大森	0	0	0	0
董事(總經理)	吳家鑫	0	0	0	0
董事	陳碧華	0	0	0	0
董事	劉禹豪	0	0	0	0
獨立董事	楊懷圻	0	0	0	0
獨立董事	王瑋琦	0	0	0	0
監察人	林進燈	(617,000)	0	(224,000)	0
監察人	陳秋香 (解職日:1080614)	0	0	不適用	不適用
監察人	陳柏壽	0	0	0	0
監察人	游文人	0	0	0	0
副總經理	林家賢	(10,000)	0	0	0
副總經理	吳明輝	0	0	0	0
財會部經理	朱美珍	0	0	0	0

註1：持有公司股份總額超過百分之十股東應註明為大股東，並分別列示。

註2：股權移轉或股權質押之相對人為關係人者，尚應填列下表。

(二)股權移轉資訊：無。

(三)股權質押資訊：無。

九、持股比例占前十名之股東，其相互間為關係人或為配偶、二親等以內之親屬關係之資料。

單位：股；109年4月17日

姓名 (註1)	本人 持有股份		配偶、未成年 子女持有股份		利用他人名義 合計持有股份		前十大股東相互間具有 關係人或為配偶、二親 等以內之親屬關係者， 其名稱或姓名及關係。 (註3)		備註
	股數	持股比例	股數	持股比例	股數	持股比例	姓名	關係	
林文煌	5,852,901	5.19%	290,335	0.26%	0	0.00%	林大森	父子	無
陳秋香	2,541,231	2.25%	0	0.00%	0	0.00%	無	無	無
陳柏壽	2,513,741	2.23%	2,000	0.00%	0	0.00%	無	無	無
吳家鑫	2,198,515	1.95%	752,708	0.67%	0	0.00%	無	無	無
卓慧文	2,060,211	1.83%	1,038,941	0.92%	0	0.00%	無	無	無
駱旅華	2,000,547	1.77%	0	0.00%	0	0.00%	無	無	無
林大森	1,675,000	1.49%	0	0.00%	0	0.00%	林文煌	父子	無
丁英哲	1,503,000	1.33%	0	0.00%	0	0.00%	無	無	無
吳家泉	1,452,005	1.29%	0	0.00%	0	0.00%	無	無	無
鄭朝	1,354,112	1.20%	0	0.00%	0	0.00%	無	無	無

註1：應將前十名股東全部列示，屬法人股東者應將法人股東名稱及代表人姓名分別列示。

註2：持股比例之計算係指分別以自己名義、配偶、未成年子女或利用他人名義計算持股比例。

註3：將前揭所列示之股東包括法人及自然人，應依發行人財務報告編製準則規定揭露彼此間之關係。

十、公司、公司之董事、監察人、經理人及公司直接或間接控制之事業對同一轉投資事業之持股數，並合併計算綜合持股比例。

單位：股；109年3月31日

轉投資事業(註)	本公司投資		董事、監察人、經 理人及直接或間接 控制事業之投資		綜合投資	
	股數	持股比例	股數	持股比例	股數	持股比例
J.B.T Industrial Co., Ltd. (J.B.T)	18,600,000	100%	0	0	18,600,000	100%
今皓電子(昆山)有限公(J.H.K)	註1	100%	0	0	註1	100%
今皓光電(昆山)有限公(J.H.P)	註1	40.48%	註	59.52%	註1	100%
今皓光電(安徽)有限(J.H.E)	註1	100%	0	0	註1	100%
今皓投資有限公司(J.H.I)	註1	100%	0	0	註1	100%

註：係公司採用權益法之長期投資。

註1：係有限公司，故無股數。



## 肆、募資情形

### 一、資本及股份

(一)股本來源：(最近年度)

單位：新台幣仟元/股

年月	發行價格	核定股本		實收股本		備註				
		股數	金額	股數	金額	股本來源			以現金以外財產抵充股款者	其他
						庫藏股	盈餘	合計		
95.09	10	135,000,000	1,350,000	113,657,220	1,136,572	(18,000)	69,568	51,568	無	註1
96.08	10	135,000,000	1,350,000	119,166,251	1,191,662	-	55,090	55,090	無	註2
97.10	10	135,000,000	1,350,000	115,912,251	1,159,122	(32,540)	-	(32,540)	無	註3
98.07	10	135,000,000	1,350,000	112,719,251	1,127,193	(31,930)	-	(31,930)	無	註4
109.05	10	135,000,000	1,350,000	112,719,251	1,127,193	-	-	-	無	無

註1.經授商字第 09501205050 號函核准增資\$69,567,910；註銷庫藏股 \$ 18,000,000

註2.經授商字第 09601205030 號函核准增資\$55,090,310

註3.經授商字第 09701250140 號函核准註銷庫藏股\$32,540,000

註4.經授商字第 09801159490 號函核准註銷庫藏股\$31,930,000

股份種類	核定股本			備註
	流通在外股份(註)	未發行股份	合計	
普通股	112,719,251 股	22,280,749 股	135,000,000 股	無

註:1.已發行股份屬於上市公司股票。

2.總括申報制度相關資訊：無。

### (二)股東結構

109年4月17日

股東結構 數量	政府機構	金融機構	其他法人	個人	外國機構及 外人	合計
人數	0	1	36	14,138	15	14,190
持有股數	0	39	3,427	112,603,737	112,048	112,719,251
持股比例	0.00%	0.00%	0.00%	99.90%	0.10%	100.00%

註：第一上市(櫃)公司及興櫃公司應揭露其陸資持股比例；陸資係指大陸地區人民來臺投資許可辦法第3條所規定之大陸地區人民、法人、團體、其他機構或其於第三地區投資之公司。

(三)股權分散情形

單位：股；109年4月17日

持股分級	股東人數	持有股數	持股比例
1 至 999	8,139	488,534	0.43%
1,000 至 5,000	3,731	8,870,047	7.87%
5,001 至 10,000	1,085	8,720,308	7.74%
10,001 至 15,000	333	4,182,233	3.71%
15,001 至 20,000	254	4,819,609	4.28%
20,001 至 30,000	202	5,201,615	4.61%
30,001 至 40,000	100	3,576,915	3.17%
40,001 至 50,000	69	3,215,185	2.85%
50,001 至 100,000	136	9,709,953	8.61%
100,001 至 200,000	70	10,131,282	8.99%
200,001 至 400,000	27	7,515,100	6.67%
400,001 至 600,000	18	8,698,507	7.72%
600,001 至 800,000	7	4,876,756	4.33%
800,001 至 1,000,000	2	1,775,923	1.58%
1,000,001 以上	17	30,937,284	27.45%
合計	14,190	112,719,251	100.00%

(四)主要股東名單

單位：股；109年4月17日

主要股東名稱	股 份	持有股數	持股比例
林文煌		5,852,901	5.19%
陳秋香		2,541,231	2.25%
陳柏壽		2,513,741	2.23%
吳家鑫		2,198,515	1.95%
卓慧文		2,060,211	1.83%
駱旅華		2,000,547	1.77%
林大森		1,675,000	1.49%
丁英哲		1,503,000	1.33%
吳家泉		1,452,005	1.29%
鄭朝		1,354,112	1.20%

## (五)最近二年度每股市價、淨值、盈餘、股利及相關資料

單位：新台幣元

項目		年 度		當年度截至 109年3月31日 (註8)	
		107年	108年		
每股市價 (註1)	最 高	12.15	8.47	6.73	
	最 低	6.44	6.16	3.82	
	平 均	8.41	7.15	5.62	
每股淨值 (註2)	分 配 前	-	-	-	
	分 配 後	-	-	-	
每股盈餘	加權平均股數	112.719	112.719	112.719	
	每 股 盈 餘 (註3)	(0.30)	(0.78)	(0.19)	
每股股利	現 金 股 利	(0.30)	(0.78)	(0.19)	
	無 償 配 股	盈餘配股	-	-	-
		資本公積配股	-	-	-
	累積未付股利 (註4)	-	-	-	
投資報酬分析	本益比 (註5)	-	-	-	
	本利比 (註6)	-	-	-	
	現金股利殖利率 (註7)	-	-	-	

\*截至年報刊印日止，108年度虧損撥補案尚未經股東會決議通過。

- 註 1：列示各年度普通股最高及最低市價，並按各年度成交值與成交量計算各年度平均市價。  
 註 2：請以年底已發行之股數為準並依據次年度股東會決議分配之情形填列。  
 註 3：如有因無償配股等情形而須追溯調整者，應列示調整前及調整後之每股盈餘。  
 註 4：權益證券發行條件如有規定當年度未發放之股利得累積至有盈餘年度發放者，應分別揭露截至當年度止累積未付之股利。  
 註 5：本益比＝當年度每股平均收盤價／每股盈餘。  
 註 6：本利比＝當年度每股平均收盤價／每股現金股利。  
 註 7：現金股利殖利率＝每股現金股利／當年度每股平均收盤價。  
 註 8：每股淨值、每股盈餘應填列截至年報刊印日止最近一季經會計師查核（核閱）之資料；其餘欄位應填列截至年報刊印日止之當年度資料。

## (六)公司股利政策及執行狀況

## 1. 公司章程所訂之股利政策：

本公司年度如有獲利，應提撥3%～12%為員工酬勞、1%～3%為董事監察人酬勞，但公司尚有累積虧損時，應先預留彌補虧損數。

員工分配酬勞及以股票或現金為之對象，得包括符合一定條件之控制或從屬公司員工，其條件及分配方式授權董事會決議之。

本公司每年度決算如有盈餘，應先提繳稅款，彌補以往年度虧損，次提百分之十為法定盈餘公積，但法定盈餘公積累積已達實收資本時，得免繼續提列；另

視公司營運需要或法令規定提列或迴轉特別盈餘公積，如尚有餘額，加計累積未分配盈餘，由董事會就其提撥10%~100%，擬具盈餘分配議案提請股東會決議後分派之。

其中現金股利不得低於股利總數之30%。但現金股利每股若低於0.1元，得改以股票股利發放。盈餘提供分派之比率，得視當年度實際獲利、資本預算及資金狀況等相關因素酌予調整。

前項盈餘分配案若以現金股利為之，授權董事會以特別決議分派並報告股東會。

2.本次股東會擬議股利分配之情形：**108年度虧損，故不配股配息。**

(七)本次股東會擬議之無償配對公司營業績效及每股盈餘之影響

依據「公開發行公司公開財務預測資訊理準則」之規定，本公司無需公告申報民國108年財務預測，故不適用。

(八)員工、董事及監察人酬勞：

1.公司章程所載員工、董事及監察人酬勞之成數或範圍：

本公司年度如有獲利，應提撥3%~12%為員工酬勞、1%~3%為董事監察人酬勞，但公司尚有累積虧損時，應先預留彌補虧損數。員工分配酬勞及以股票或現金為之對象，得包括符合一定條件之控制或從屬公司員工，其條件及分配方式授權董事會決議之。

2.本期估列員工、董事及監察人酬勞金額之估列基礎、以股票分派之員工酬勞之股數計算基礎及實際分派金額若與估列數有差異時之會計處理：**不適用。**

3.董事會通過分派酬勞情形：

(1)以現金或股票分派之員工酬勞及董事、監察人酬勞金額：

**本期為稅前淨損，故不擬分派員工及董監事酬勞。**

(2)以股票分派之員工酬勞金額及占本期個體或個別財務報告稅後純益及員工酬勞總額合計數之比例：**不適用。**

4.前一年度員工、董事及監察人酬勞之實際分派情形(包括分派股數、金額及股價)、其與認列員工、董事及監察人酬勞有差異者並應敘明差異數、原因及處理情形：  
**本公司107年為稅前淨損，是以未分配員工紅利及董事、監察人酬勞，與108年3月22日董事會決議相同。**

(九)公司買回本公司股份情形：**無。**

二、公司債辦理情形：**無。**

三、特別股辦理情形：**無。**

四、海外存託憑證辦理情形：**無。**

五、員工認股權憑證辦理情形：**無。**

六、併購或受讓他公司股份發行新股辦理情形：**無。**

七、資金運用計劃執行情形：**無。**

## 伍、營運概況

### 一、業務內容

#### (一)業務範圍

##### 1.所營業務之主要內容：

01. B202010 非金屬礦業。
02. C199990 未分類其他食品製造業。
03. C801110 肥料製造業。
04. C802070 農藥製造業。
05. C802100 化粧品製造。
06. C802990 其他化學製品製造業。
07. C901010 陶瓷及陶瓷製品製造業。
08. CC01020 電線及電纜製造業。
09. CC01080 電子零組件製造業。
10. CC01110 電腦及其週邊設備製造業。
11. CC01990 其他電機及電子機械器材製造業。
12. F102170 食品什貨批發業。
13. F106030 模具批發業。
14. F107050 肥料批發業。
15. F108011 中藥批發業。
16. F108021 西藥批發業。
17. F108031 醫療器材批發業。
18. F108040 化粧品批發業。
19. F199990 其他批發業。
20. F203010 食品什貨飲料零售業。
21. F207050 肥料零售業。
22. F208040 化粧品零售業。
23. F299990 其他零售業。
24. F119010 電子材料批發業。
25. F206030 模具零售業。
26. F219010 電子材料零售業。
27. F401010 國際貿易業。
28. I199990 其他顧問服務業。
29. IG01010 生物技術服務業。
30. IZ99990 其他工商服務業。
31. ZZ99999 除許可業務外，得經營法令非禁止或限制之業務。

## 2.營業比重：

商 品 項 目	比 重 (%)
連接器及連接線	99.4
其他電子零件組	0.6

## 3. 公司目前之商品項目：

- A. 電線、電纜加工製造之電線電路板線材組合件。
- B. 精密電子接頭插座、連接器及相關組件。
- C. 電子零組件之模具、射出品、沖壓零件及其他電子零組件。
- D. 各種傳輸信號之電線組合件及各種電源線。
- E. 光纖套圈、跳接線、光纖 PLC 分光器、光纖陣列、光電轉換模組。
- F. 汽車電線線纜組合件、汽車感測器電線組合件、其他電線電纜組合件的應用。
- G. NB/TV/monitor 用之軟排線及極細同軸線。
- H. 電子商務及通路物流事業。

## 4. 計劃開發之新產品：

由於 PC/NB 市場未來仍未見大幅成長，而汽車工業、工業應用、能源工業、通訊市場將成為未來連接產業的主要戰場，未來產品研發的方向將著重於高頻/高速/高精密之連接產品，尤其在手機、伺服器雲端及邊緣運算機房、汽車應用尤其汽車電子的產值未來將是電腦的數倍大、平板電腦、數位多媒體、高頻通訊、工業及辦公室設備、能源低損耗用線等產品領域，產品設計著重於輕薄短小的特性組合，並將考量更適合大量生產、組裝及低成本之設計手法。

環保、節能、生技等議題已是各國發展政策上必列的重要方針，今皓將結合外部合作夥伴資源以提供客戶整體服務，逐步發展相關產品及技術服務，包括能源產業所需之儲能系統、線盒及變電箱、生技產業所需之奈米級加工、環保產業所需之回收再利用技術等方面，以今皓既有之技術基礎及生產管理能力擴大營運方向。

IDC 評估，影響臺灣 2020 年以後 ICT 市場的趨勢還是圍繞著物聯網、自動化、終端載具、邊緣運算、自動駕駛車和社群網路等幾大趨勢。今皓將與客戶共同開發符合邊緣運算之高精度、高傳輸速度之光通訊產品。同時，由於光通訊產品在未來勢將滲透至消費性電子產業、汽車產品、醫療產業之應用情境，開發汽車上使用的線組及電路產品，今皓未來亦將以整合上下游廠商之技術以提供客戶所需之整體技術服務。

今皓預期光纖傳輸將會是下一代快速傳輸地主流，光纖線組的產品已經完成而光電轉換的裝置將是主要的關鍵零主件，故與外部技術團隊合作發展可快速連接轉換的技術。未來數年內將會爆發性的成長、今皓以光電轉換為主軸、並將陸續切入各頻段所需之技術解決方案，為未來科技與消費生活應用帶來無限的可能。

## (二) 產業概況

### 1. 產業之現況與發展：

本公司所營業務主要係從事電腦及其週邊、通訊與資訊家電用連接線之生產與銷售，屬於資訊電子工業中重要電子零組件之一環。所謂連接線（Cable Assembly），係指兩端或一端具有連接器（Connector）組合，中間為訊號連接線的訊號傳遞裝置；藉著連接線，一個個獨立的次系統才得以傳輸電氣訊號，以達到連結完整的系統功能。一般常見的電腦連接線（含軟性排線），包括鍵盤連接線、印表機連接線、滑鼠連接線、Cat 網路連接線、ATA 磁碟機連接線、監視器 DP 連接線、數位電視 HDMI 連接線，充電傳輸 USB 及 TYPE C 連接線等。而通訊及資訊家電用之連接線則有免持聽筒電線組、充電器之電線組、大哥大～汽車連動電線組、家用電玩主機、平板電腦…及衛星定位（GPS）、汽車電子電腦之連接線、共用 Type C 電線組、各種介面轉換的主動式連接線組合件等。我國產製之連接線大部份被使用於電腦及其週邊設備、通訊設備與資訊家電產品。

全球裝置出貨量

裝置種類	2020 年	2021 年	2022 年
傳統 PC(桌上型與筆電)	178,279	169,891	161,672
Ultramobiles(頂級機種)	72,529	76,789	80,036
整體 PC 市場	250,807	246,680	241,708
Ultramobiles(基本款與實用款)	138,712	134,255	132,465
運算裝置市場	389,519	380,935	374,173
手機	1,776,779	1,771,242	1,756,936
整體裝置市場	2,166,298	2,152,177	2,131,109

數字可能因四捨五入而與整數有些微出入。

備註：

- Ultramobiles(頂級機種)包括微軟 Surface Pro、Lenovo Yoga 3 Pro 以及蘋果 MacBook Air 等。
- Ultramobiles(基本款)包括螢幕小於十吋的 Windows 裝置、蘋果的 iPad 與 iPad Mini、所有搭載 Android 系統的平板如 Google Nexus 9(不含白牌)，以及 Chromebook。
- Ultramobiles(實用款)主要為白牌平板電腦。

裝置種類	2018	2019	2020	2021
傳統 PC(桌上型與筆電)	195.3	188.4	177.9	169.2
Ultramobiles(頂級機種)	64.4	67.3	71.8	76.4
整體 PC 市場	259.7	255.7	249.7	245.6
Ultramobiles(基本款與實用款)	149.6	140.9	137.3	135.7
運算裝置市場	409.3	396.6	387	381.3
手機	1,813.40	1,743.10	1,768.80	1,775.50
整體裝置市場	2,222.70	2,139.70	2,155.80	2,156.80

備註：

- Ultramobiles(頂級機種)包括微軟 Surface Pro、Lenovo Yoga 3 Pro，以及蘋果 MacBook Air 等。
- Ultramobiles(基本款)包括螢幕小於 10 吋的 Windows 裝置、蘋果的 iPad 與 iPad Mini、所有搭載 Android 系統的平板如 Google Nexus 9(不含白牌)，以及 Chromebook。
- Ultramobiles(實用款)主要為白牌平板電腦。

## 國際研究暨顧問機構 Gartner 預測，2020 年個人電腦(PC)、平板和手機等裝置全球出貨量將達 21.6 億台

Gartner 資深研究總監 Ranjit Atwal 表示：「5G 手機供給增加可望帶動換機潮，2020 年全球裝置出貨量將回溫。」

2019 年智慧型手機出貨疲軟，年減率 2%；但市場可望於 2020 年恢復成長，微幅上揚 1.7%(表 1)其中大中華地區與亞太新興市場表現將特別顯著。Gartner 預估 2020 年 5G 機種將佔所有手機出貨量的 12%，2022 年時更將達 43%。Atwal 指出：「從 2020 年開始，5G 手機的採用率將隨產品價格下降、5G 服務覆蓋率擴大及使用者體驗的提升而有所增加。2023 年市場進一步成長，屆時 5G 機種將佔整體手機出貨量的一半以上。」

### 2020 年起全球 PC 市場再度萎縮

即使 2019 年全球 PC 市場為七年來首度成長，但預計 2020 年後的 PC 出貨量將再度下滑。2020 年整年，市場會因 Windows 10 升級告終而有所影響。

雖專業級 PC 市場在連續成長 3 年後，將面臨換機幅度縮減，不過 2020 年仍有機會看到專業級 PC 換機需求。中國大陸政府正推廣由本土製造的「安全且可控 PC」，這項政策雖在 2019 年稍有停滯，但 2020 年可望帶來大幅換機潮。

此外，微軟(Microsoft)於 2020 年 1 月 14 日停止支援 Windows 7，這股新興市場中小企業的換機潮，將為市場帶來一波升級的「長尾效應」。而 Gartner 估計 2020 年底，將有 10 億台 PC 升級至 Windows 10，約佔所有使用中 PC 的 80%。

Atwal 補充：「PC 市場的未來難以預測，因微軟不打算推出 Windows 11，而是透過定期更新將 Windows 10 進行系統化升級。如此一來，由 Windows 作業系統升級帶動的 PC 硬體升級週期高峰也將告終。」

全球前五大 PC 出貨消長 (單位：千台)

Top Companies, Worldwide Traditional PC Shipments, Market Share, and Year-Over-Year Growth, Q4 2019 (Preliminary results, shipments are in thousands of units)					
Company	4Q19 Shipments	4Q19 Market Share	4Q18 Shipments	4Q18 Market Share	4Q19/4Q18 Growth
1. Lenovo	17,832	24.8%	16,751	24.4%	6.5%
2. HP Inc.	17,170	23.9%	16,068	23.5%	6.9%
3. Dell Technologies	12,463	17.4%	11,259	16.4%	10.7%
4. Apple	4,721	6.6%	4,984	7.3%	-5.3%
5. Acer Group	4,368	6.1%	4,561	6.7%	-4.2%
Others	15,227	21.2%	14,892	21.7%	2.3%
<b>Total</b>	<b>71,780</b>	<b>100.0%</b>	<b>68,514</b>	<b>100.0%</b>	<b>4.8%</b>

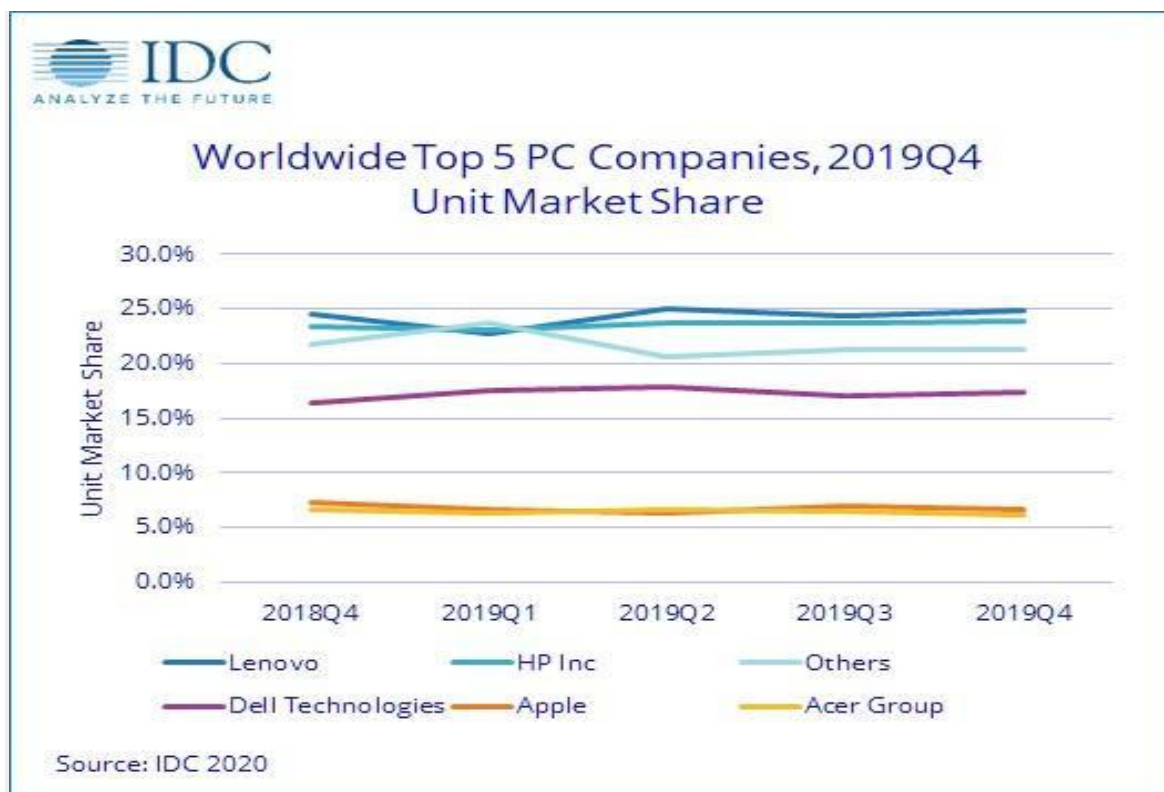
Source: IDC Quarterly Personal Computing Device Tracker, January 13, 2020

國際市場研究機構 IDC，發佈 2019 年第四季全球 PC 包含桌機與傳統筆電的出貨報告，在去年 9 至 12 月期間，數據調查統計顯示，全球 PC 的總出貨量達 7,180 萬台；相比 2018 年同期增長 4.8%，為近四年來 PC 單一季度出貨量的新高紀錄。觀察 2019 年全球 PC 市場的整體出貨量達 2.6 億台、年



增 2.7%。從第一季到第四季的出貨量，全年度都是呈現持續增長的態勢變化，這也是自 2011 年以來首見的新局面。

目前全球前五大 PC 品牌市佔排名，Lenovo 聯想以 1,780 萬台的出貨量，持續穩居全球 PC 市佔第一的冠軍寶座，且相比 2018 年同期成長 6.5%；其次，為 HP 惠普出貨量達 1717 萬台，排名第二；Dell 戴爾則是以 1,246 萬台位居第三。值得注意的是，Dell 近來銷量成績頗為亮眼，跟 2018 年第四季度相比，整體出貨量提升 10.7%，為市佔前三大品牌中，成長幅度最大。



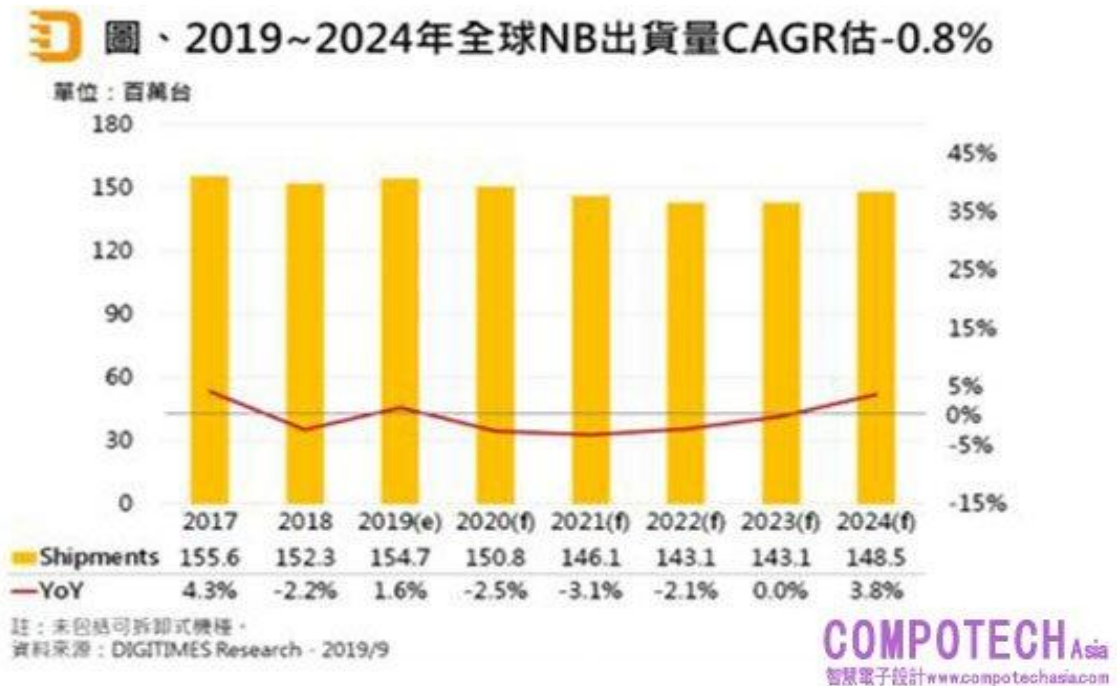
至於市佔份額達 6.6%、排名第四的 Apple 蘋果，出貨量估約僅有 472 萬台，相比 2018 年同期衰退約 5.3%，顯示銷量不增反退的信號。另，市佔排名第五的 Acer 宏碁，2019 年第四季的出貨量為 436 萬台，市佔份額達 6.1%，也比 2018 年同期衰退 4.2%。

IDC 全球行動設備追蹤計畫副總裁 Ryan Reith 表示，全球 PC 出貨量在 2019 年帶來了令人印象深刻的增長趨勢，不但終結過往連續七年市場萎縮的低迷，也凸顯目前市場上對於 PC 桌機與傳統筆電的需求跡象，已開始逐漸顯著成長。

展望未來的 12 至 18 個月，隨著 2020 年 1 月 14 日微軟終止對 Windows 7 系統的技術支援，加上 AMD CPU 處理器缺貨的產能有望於今年獲得緩解，將有助於各大品牌廠商後續推動升級 Windows 10 系統於商用桌機與筆電市場的市佔版圖，預估這股成長的趨勢將在 2020 年持續提升。

## 2019~2024 年全球 NB 出貨 CAGR 將為-0.8% 中美貿易戰變化牽動市場榮枯

### 全球筆記型電腦出貨量與成長率變化



2020 年處理器產能短缺問題雖將基本解決，但美國將啟動對中國大陸製造 NB 課徵 15% 關稅的舉措，此將提升品牌 NB 成本並降低出貨力道，使 2020 年全球 NB 出貨年增率轉負。DIGITIMES Research 分析師蕭聖倫表示 2021~2022 年貿易戰恐繼續升溫，NB 課稅幅度有機會突破 25%，輸美的海外產能雖先以台灣為主，但業者仍將積極尋找成本更低的新製造聚落，預期此期間 NB 出貨仍將處衰退格局。另一方面，超微(AMD)與 ARM 架構業者正透過台積電領先製程，快速降低 NB 處理器成本，加上新作業系統、雙螢幕及 5G 等趨勢，預期 2024 年將帶動 NB 市場反彈。

2019 年 NB 市場因貿易戰因素，廠商提前備貨，及商務市場與 Chromebook 表現不弱，出貨預期成長 1.6%。然 2020 年美國將啟動對陸製 NB 課徵 15% 關稅，雖大部分業者已布局海外產能因應，但成本仍將顯著提升，2020 年出貨預期顯著衰退。

品牌表現方面，2020 年排名將無重大變化，但多數業者皆將處衰退格局，華為因美國禁運影響，排名將倒退一名，至第九位。2019 年表現優於對手的聯想，2020 年將因大陸總經環境不佳，及海外產能布局落後，成為前五大業者衰退最多者。

全球市場研究機構 TrendForce 發佈全球第二季筆記型電腦出貨量的最新報告，原本市場推估在面臨中美貿易戰的衝擊、與受到英特爾 CPU 缺貨的影響下，將可能導致出貨量趨於保守。不過，根據最新數據統計顯示，全球筆記型電腦於第二季的總出貨量累計共達約 4,150 萬台，不僅整體市場的出貨量表現遠超於預期，且相較於第一季出貨量的表現，季成長率也順勢提升來到 12.1%。

目前全球筆電市佔品牌排名前五大，依序為：HP 惠普、Lenovo 聯想、Dell 戴爾、Acer 宏碁、與 Apple 蘋果。

### 全球 NB 廠商出貨排行

#### 2019年第二季全球筆記型電腦出貨排名

品牌	2Q19				3Q19(E)			
	排名	出貨量	QoQ	YoY	排名	出貨量	QoQ	YoY
惠普	1	10,250	11.0%	-4.8%	1	11,450	11.7%	6.0%
聯想	2	8,955	34.2%	9.2%	2	7,860	-12.2%	-6.8%
戴爾	3	6,910	-8.8%	-14.2%	3	7,200	4.2%	0.3%
宏碁	4	3,485	38.6%	6.3%	6	3,250	-6.7%	-3.0%
蘋果	5	3,210	1.7%	19.8%	4	3,850	19.9%	14.8%
華碩	6	2,980	17.3%	-1.5%	5	3,600	20.8%	0.4%
Others	-	5,675	7.4%	11.8%	-	5,765	1.6%	-3.4%
總出貨量(單位:千台)	-	41,465	12.1%	0.9%	-	42,975	3.6%	0.7%

註：聯想不含併購品牌出貨

Source: TrendForce, Aug. 2019

全球筆記型電腦於第二季的總出貨量，累計共達 4,150 萬台。前五大品牌市佔排名為：惠普、聯想、戴爾、宏碁、與蘋果。

TrendForce 於報告中指出，第二季筆電出貨量呈現成長的趨勢，主要有三大關鍵因素。一是，全球有三分之一的筆電需求來自北美市場，為因應中美貿易戰擴大的衝擊，反而刺激品牌預期性的提前備貨，以降低懲罰性關稅可能帶來的衝擊。二是，受惠於 AMD CPU 處理器的替代效應發酵；三則是，Chromebook 筆電標案的需求提升。

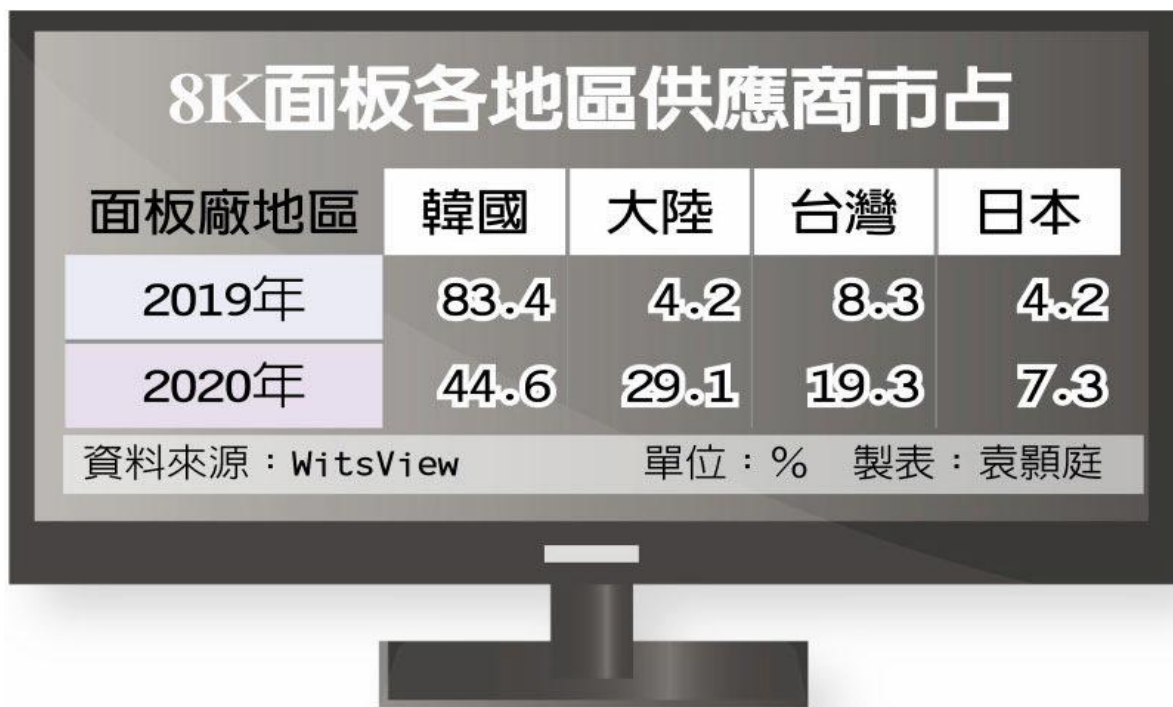
就單季出貨量的數據統計，尤以宏碁品牌的筆電出貨量成長幅度最高，第二季出貨量約 350 萬台，季成長幅度高達 38.6%，為所有筆電品牌中最高，全球市佔排名更超越蘋果，晉升到第四名。因應中美貿易衝擊，宏碁大動作提前拉貨，也顯現出對北美市場的重視。

宏碁筆電於今年全球第二季出貨量達約 350 萬台，成長幅度為所有筆電品牌中最高。目前市佔排名晉升第四、超越蘋果。(圖片來源／台灣 Acer 提供) 筆電龍頭市佔第一品牌的惠普，在今年 6 月份出貨來到 440 萬台，則是繼 2018 年 6 月後，再次達到單月出貨高峰，也推升第二季的總出貨量達到 1,030 萬台，季成長率達 11%。

全球筆電市佔排名上升到第二的聯想，於今年第二季出貨量約 900 萬台，季成長達 34.2%。除受中美貿易戰避險的備貨激勵外，取得北美市場近 200 萬台的 Chromebook 標案，也是推升聯想筆電出貨量成長的一大助力。

市佔位居第三的戴爾，受惠於第二季底歐洲市場的銷量成長，筆電出貨量達到 700 萬台。市佔排名退居第五的蘋果，在第二季的表現趨於穩定，出貨量來到 320 萬台，季成長達 1.7%。

位居市佔第六名的華碩，全球第二季筆電出貨量達到 300 萬台，季成長達 17.3%。TrendForce 分析，華碩自去年歷經組織重整後，今年在利潤考量下減少部分產品線的佈局，筆電出貨量低迷的情況，已有所改善。



市調 WitsView 指出，根據各面板廠出貨預測，今年 8K 面板的供給將大幅增加，由去年的 24 萬片增加到今年的 110 萬片，成長率 358%。今年三星在 8K 面板獨大的局面將被打破，估計大陸面板廠市占率將提升到 29.1%，台灣面板廠市占率也會增至 19.3%。

去年 8K 電視滲透率偏低，大約是 0.08%，主要是因為現階段 8K 影片內容缺乏，8K 晶片價格高昂、以及 8K 產業鏈還不夠成熟。WitsView 預估，今年 8K 電視的出貨僅約 50 萬台，與面板廠合計約 110 萬片的 8K 面板出貨目標有很大的差距，也意味著今年面板廠 8K 面板出貨目標可能無法達陣。不過隨著愈來愈多的廠商加入 8K 供應鏈，以及 5G 技術成熟，8K 滲透率會逐年提高。

去年 8K 面板的供應鏈是三星一家獨大，貢獻了八成以上的出貨，台灣面板雙虎的出貨市占率約 8.3%，大陸面板廠市占率僅約 4.3%。今年雖然韓國面板廠的 8K 面板出貨量仍在成長，但是市場占有率卻腰斬、來到 4.2%，其他各國面板廠出貨放量，市占率都有所成長，大陸面板廠 8K 面板市占率將躍升到 29.1%，台灣面板廠市占率也提升到 19.3%，日本面板廠市占率則是略增至 7.3%。

WitsView 分析，大陸面板廠的 8K 面板市占率增加，主要是因為大陸面板廠擁有全球最多的 10.5 代廠，而 8K 面板最適合的產品尺寸就是 65 吋以上的超大尺寸。大陸面板廠也不斷在改善產品結構，提升技術含量，在高階產品線也逐漸占有一席之地。

從尺寸來看，集中度更明顯，預估 60 吋／65 吋 8K 面板占 42.9% 的比重，70 吋級 8K 面板占比估約 33.9%，80 吋以上的 8K 面板占比則約 16.4%。去年 55 吋 8K 面板比例有兩成，今年會下滑到一成以下，65 吋以上的比例則提高。在一般家庭，觀看 65 吋的 4K 電視因為距離近，會有顆粒感。當解析度提高到 8K 超高解析度，顆粒感就會消除，增加了消費者的購買意願。

Table: 2Q19-3Q19 Global Shipment Rankings for Top 5 TV Brands

Brand	2Q19		3Q19		QoQ	YoY
	Rank	Shipment	Rank	Shipment		
Samsung	1	8.9	1	10.41	17.0%	6.8%
LG	2	5.94	2	7.44	25.3%	14.5%
TCL	3	4.21	3	4.8	14.0%	-0.7%
Hisense	4	3.11	4	4.62	48.6%	19.4%
Xiaomi	5	3	5	2.75	-8.3%	14.6%
Others	21.89		24.95		14.0%	-13.0%
Total Shipment (Unit: Million)	47.05		54.97		16.8%	-1.9%

Source: TrendForce, Nov., 2019

根據知名市場調研機構 TrendForce 公布的數據顯示，今年第三季度，全球電視出貨量達到 5497 萬台，較去年同期下降 1.9%。但相比上一季度的 4705 萬台則有了 16.8% 的大幅增長。照這樣的發展勢頭，預計第四季度出貨量有望達到 6542 萬台。

榜單上來看，三星繼續穩居第一，出貨量超過 1000 萬台；LG 緊隨其後，出貨量為 744 萬台。儘管兩大韓系品牌在中國市場上表現不盡如人意，但憑藉在其他地區的出色表現，始終牢牢占據著全球市場的前兩名，且有著兩位數的環比漲幅。

值得一提的是，由於這兩家公司的業務相似度很高，時不時就會大打口水戰。在今年柏林國際消費電子展上，LG 就公開質疑三星的 8K 電視不符合標準。隨後雙方又在同一天舉行技術說明會，列舉對方產品存在的缺陷並進行攻擊。有業內人士分析指出：此次「兄弟鬩牆」的爭鬥，雙方意在爭奪 8K 電視領域的話語權，因為這將是一個有望暴漲 10 倍的巨大市場。

排名三到五位的都是中國企業。有數據顯示，全球 70% 的電視機在國內生產。產業鏈的集中和大規模生產，使得成本極大地降低，也讓國產品牌保持迅猛的發展勢頭。TCL 的出貨量為 480 萬台，環比增長 14%，排名第三。這背後要歸功於品牌的海外戰略。作為最早的一批出海企業，TCL 在國際化的道路上已經走了 20 年，如今集團的海外收入占比超過一半。他們一方面通過娛樂營銷，與《復仇者聯盟》等好萊塢大片合作，利用電影 IP 輸出品牌形象。另一方面則聚焦體育營銷，簽下足球明星內馬爾、籃球明星阿德托昆博（字母哥）擔任品牌大使，極大地拓展品牌在海外的知名度。

緊隨其後的海信，在澳大利亞、歐洲和俄羅斯等海外市場同樣收穫頗豐，其出口產品占到總出貨量的五成。得益於此，今年三季度出貨量達到 462 萬台，環比增長 48.6%。不

難發現，最近這兩年海信動作頻頻，不僅藉助歐洲杯、世界盃打響名聲，還將夏普美國、東芝的電視業務收入囊中，所取得的成效十分顯著。

排名第五的是小米，出貨量為 275 萬台，環比下降了 8.3%。不過這與他們日前公布的數據有所出入。根據其財報顯示，今年第三季度小米電視出貨量達 310 萬台，同比增長 59.8%。連續九個季度印度智能電視市場銷量第一，今年前三個季度國內銷量第一。不可否認，這個年輕品牌已取得十分傲人的成績，但想更進一步的話還有很長的路要走。

不知道你有沒有發現，榜單前五名早已沒有日本品牌的身影。原先排在前列的索尼，地位是一降再降。不過這樣的結果並不讓人意外，畢竟在一眾性價比超高的國產電視中，索尼昂貴的價格總顯得格格不入，加之堅持主打高端市場，使得銷量不甚理想。而這也成為日系品牌的縮影，像三洋、夏普、東芝等品牌，不是被收購就是退出市場，沒有了往日的輝煌。

此消彼長之下，中國電視品牌則逐漸在全球市場站穩腳跟。

原文網址：<https://kknews.cc/digital/pvj9xgp.html>

從榜單上來看，三星繼續穩居第一，出貨量超過 1000 萬台；LG 緊隨其後，出貨量為 744 萬台。儘管兩大韓系品牌在中國市場上表現不盡如人意，但憑藉在其他地區的出色表現，始終牢牢占據著全球市場的前兩名，且有著兩位數的環比漲幅。

值得一提的是，由於這兩家公司的業務相似度很高，時不時就會大打口水戰。在今年柏林國際消費電子展上，LG 就公開質疑三星的 8K 電視不符合標準。隨後雙方又在同一天舉行技術說明會，列舉對方產品存在的缺陷並進行攻擊。有業內人士分析指出：此次「兄弟鬩牆」的爭鬥，雙方意在爭奪 8K 電視領域的話語權，因為這將是一個有望暴漲 10 倍的巨大市場。

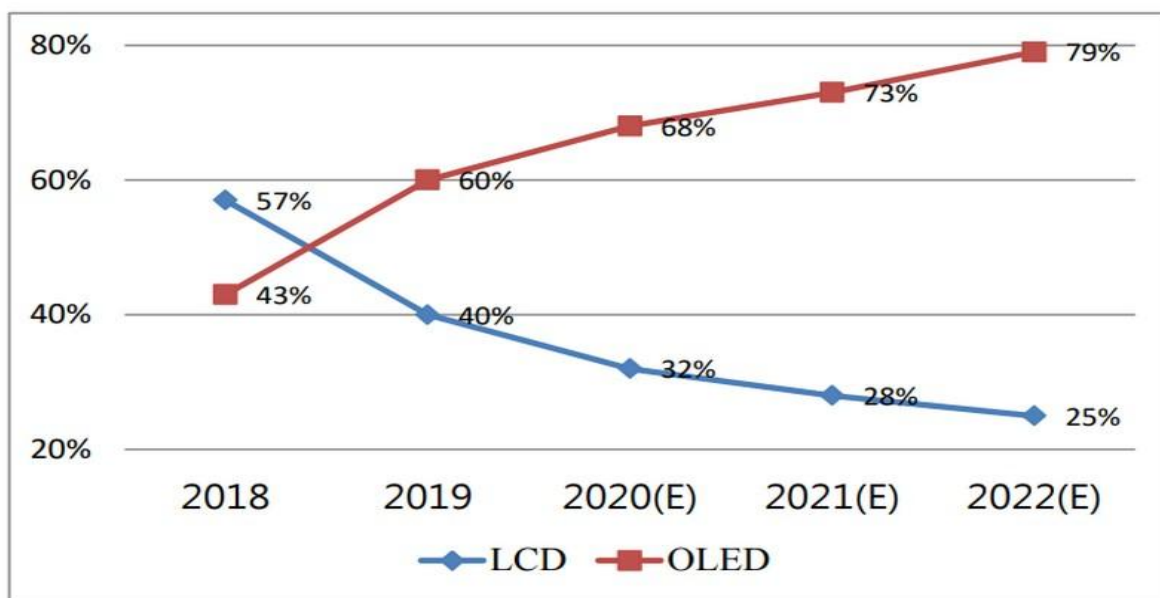
排名三到五位的都是中國企業。有數據顯示，全球 70% 的電視機在國內生產。產業鏈的集中和大規模生產，使得成本極大地降低，也讓國產品牌保持迅猛的發展勢頭。

TCL 的出貨量為 480 萬台，季比增長 14%，排名第三。這背後要歸功於品牌的海外戰略。作為最早的一批出海企業，TCL 在國際化的道路上已經走了 20 年，如今集團的海外收入占比超過一半。他們一方面通過娛樂營銷，與《復仇者聯盟》等好萊塢大片合作，利用電影 IP 輸出品牌形象。另一方面則聚焦體育營銷，簽下足球明星內馬爾、籃球明星阿德托昆博（字母哥）擔任品牌大使，極大地拓展品牌在海外的知名度。

緊隨其後的海信，在澳大利亞、歐洲和俄羅斯等海外市場同樣收穫頗豐，其出口產品占到總出貨量的五成。得益於此，今年三季度出貨量達到 462 萬台，季比增長 48.6%。不難發現，最近這兩年海信動作頻頻，不僅藉助歐洲杯、世界盃打響名聲，還將夏普美國、東芝的電視業務收入囊中，所取得的成效十分顯著。

排名第五的是小米，出貨量為 275 萬台，季比下降了 8.3%。不過這與他們日前公布的數據有所出入。根據其財報顯示，今年第三季度小米電視出貨量達 310 萬台，同比增長 59.8%。連續九個季度印度智能電視市場銷量第一，今年前三個季度國內銷量第一。不可否認，這個年輕品牌已取得十分傲人的成績，但想更進一步的話還有很長的路要走。

不知道你有沒有發現，榜單前五名早已沒有日本品牌的身影。原先排在前列的索尼，地位是一降再降。不過這樣的結果並不讓人意外，畢竟在一眾性價比超高的國產電視中，索尼昂貴的價格總顯得格格不入，加之堅持主打高端市場，使得銷量不甚理想。而這也成為日系品牌的縮影，像三洋、夏普、東芝等品牌，不是被收購就是退出市場，沒有了往日的輝煌。



近年來受到 LCD 產品價格持續下滑的影響，南韓、日本、中國等廠商相繼擴大建設 OLED 工廠，搶占 OLED 市場占有率。根據 IHS Markit 2019 年統計，全球在 OLED 面板終端應用市場調查，智慧手機比重高達 71%，第二為可穿戴裝置的 10%，電視及家用電器比重則為 6%，其他領域占 10%。其中 2019 年智慧手機 OLED 面板市占率第一為三星 40.2%、日本面板大廠日本顯示器 (Japan Display Inc., JDI) 排名第二，市占率為 12.3%、中國面板製造商京東方 (BOE) 以 11.9% 的市占率排名第 3。另外在 OLED 電視面板市占率方面第一為 LG 電子 49.8%；Sony 由於從 2017 年才開始推出 OLED 電視，市占率 23.7% 排名第二；日本老牌電子製造商松下 (Panasonic) 以 13.8% 的市占率排名第 3。

近年來 OLED 面板受到全球智慧手機、車用、電視及穿戴裝置品牌廠的青睞，導致商業上的需求量也不斷成長。在不同尺寸對應的應用領域下，各業者今年初紛紛推出嶄新型態的產品。LGD 在今年 CES 展示 48 吋下展型可捲式 OLED 電視，在飯店應用市場展示出 8 片 55 吋 OLED 組成波浪型藝術牆及 2 片 12.3 吋組成的車用資訊顯示器。

光電協進會產業分析師林政賢表示，2020 在車用面板是各家廠商競逐的重要利基市場，Porsche 開響第一槍，2019 年在電動跑車 Taycan 車款導入第一台 16.8 吋曲面 OLED 儀表顯示器，後續凱迪拉克第 4 代 Escalade、特斯拉 model X 及 Audi A8 都預計在下半年計畫導入。林政賢進一步指出，汽車產業是一個非常封閉的環境，國際車廠並不會將產品 Cost Down 視為重要的任務，因為汽車是與生命財產有關的產業，產品設計的不良

或可靠性的缺陷將會造成車廠巨大的賠償，因此車廠不會輕易的去更換供應商，車用 OLED 市場將可望長期挹注面板廠商獲利。

隨著螢幕下指紋辨識觸控功能搭配 OLED 面板的需求強烈，以及全球 5 大智慧手機品牌大廠陸續導入高階手機。OLED 手機面板出貨量的大幅增長，也壓縮 LCD 面板出貨比重，再加上廠商在 OLED 技術持續進行優化，生產成本大幅度下降。依目前 5.75 吋 OLED 面板成本與 6 吋 LCD 面板相比下，成本價格已降至約當 LCD 的水準，約 15~18 美元左右。林政賢表示，2019 年底 Panasonic 震撼發布旗下「Panasonic Liquid Crystal Display (PLD)」於 2021 年停止 LCD 面板的生產業務，配合面板市場需求進行轉換，投入 OLED 新產品。並進一步表示 2019 年智慧型手機使用 OLED 面板的機型滲透率達到 60%，反觀 LCD 面板的機型滲透率剩下 40%，未來 OLED 面板繼續大量供貨下，成本持續下探。2020 年將會逐漸取代 LCD 手機面板成為新一代主流顯示技術。

國內廠商在 OLED 布局上相對保守謹慎，在新增產能有限下，持續推出差異化尺寸及高技術含量產品與以抗衡。友達表示，在 OLED 顯示布局上，以開發出 17.3 吋 UHD 4K 噴墨印刷 (IJP) OLED 面板，預計 Q4 進行批量生產，未來業務強化在 LTPS LCD 車用面板，期望首季市占率達到 12%。另一家台廠群創表示，目前在 OLED 上並無投入研發計畫，而未來公司策略是以 AM Mini LED 產品來替代 OLED 面板。

林政賢指出根據電子時報報導 2019 年 OLED 電視出貨成長率達 46%，但在 2019 年台灣面板產值相較前一年衰退 6%，看出台灣面板廠在 2019 年 OLED 這波出貨高峰，營收並沒有跟著市場逐步成長。雖然台灣廠商在 OLED 沒有搶占到市場優勢，隨著噴墨印刷 OLED、Mini LED、Micro LED 等新技術緊接發展出來，台灣是否能透過新興顯示技術來改變全球面板市場板塊，開闢另一個嶄新的賽局，後續將持續觀察。

全球平板電腦出貨量預估 (單位: 百萬台)



### 全球平板電腦明年出貨 難守 1.3 億台

平板市場持續面臨衰退狀況。研調機構 DIGITIMES Research 預估，由於品牌平板電腦換機及教育平板需求減緩，白牌平板則因小尺寸需求減弱及品牌平



板壓縮，2019 年全球整體平板電腦出貨量將較 2018 年大幅下滑，到 2020 年全球平板電腦出貨難守 1.3 億台門檻。

DIGITIMES Research 分析師郭宜玲表示，由於品牌平板電腦換機及教育平板需求減緩、白牌平板則因小尺寸需求減弱，以及品牌平板壓縮，2019 年全球整體平板電腦出貨量將較 2018 年大幅下滑。

除上述因素外，品牌平板電腦出貨占比最大的蘋果 (Apple) iPad 系列也恐因入門款 iPad 降價效應轉弱，以及 iPad 軟硬體未來恐不再積極更新，2020 年全球平板電腦出貨難守 1.3 億台門檻。2020 年後，全球平板電腦將轉為剛性需求市場，出貨量年減幅將在 2~3% 間，至 2024 年力守 1.2 億台。

2020 年白牌平板電腦出貨將續弱，主因業者多以小尺寸平板為主力，易受大螢幕手機衝擊與亞馬遜 (Amazon) 低價品牌平板影響，且白牌平板業者也轉接其他產品與客製化平板訂單，預料白牌業者恐逐漸淡出市場。據研調機構 IDC 統計，今年第二季全球平板電腦市占率，蘋果仍拿下 38.1%，居龍頭地位；三星、華為依序以 15%、10.3% 位居第二第三名，亞馬遜、聯想則分別有 7.4%、5.8% 市占。

平板電腦原本從百花齊放，到近年逐漸有大者恆大趨勢，但蘋果 iPad 系列始終獨佔鰲頭，維持市場龍頭地位，也讓相關代工廠鴻海、仁寶等維持一定出貨量。

品牌趨勢方面，2020 年 10 吋以上及採用 In Cell 觸控方案的產品將大幅增加，主因蘋果以新一代 10.2 吋 iPad 取代前一代 9.7 吋 iPad，另一方面，面板廠力推 In Cell 觸控方案，結合生產及價格優勢，In Cell 觸控方案將大幅取代 GFF。

值得注意的是，在廠商積極推動平板支援鍵盤方案後，2019 年微軟 Surface Pro 平板出貨量大增，成為少數能成長的平板產品類型，預料 2020 年微軟平板出貨占比將達 5.2%，緊追聯想之後。

美國某知名市場調研國際數據公司在 11 月 8 日發布了今年第三季度平板電腦出貨量報告。此前，平板電腦領域的小霸王一直都是蘋果，但這個季度華為又一次實現了對蘋果的超越。

### 全球前五大品牌平板電腦占比

#### southmoney—2019Q3 平板电脑出货量排行榜

厂商	2019Q3出货量 (单位:万台)	2019Q3市场份额	2018Q3出货量 (单位:万台)	2018Q3市场份额	排名
华为	212	37.40%	170	30.50%	1
苹果	192	33.80%	171	30.60%	2
小米	34	5.90%	64	11.50%	3
联想	23	4.00%	27	4.80%	4
微软	14	2.40%	11	2.00%	5
其他	93	16.50%	115	20.70%	—
合计	567	100.00%	559	100.00%	—

该数据由南方财富网根据相关数据统计而得  
来源@南方财富网

2019年第三季度中國平板電腦市場總出貨量為567萬台，連續6個季度保持同比增長，但增速有所放緩，僅達到1.4%。

2019年第三季度，華為平板電腦出貨量為212萬台，第一次登上全球第一的王座，市場份額高達37.40%，同比增長24.7%，華為再一次在平板領域實現對蘋果的超越。而三季度退居二線的蘋果出貨量為192萬台，市場份額占比33.80%，同比增長12.3%。排名第三到第五名的小米、聯想、微軟第三季度出貨量分別為34萬台、23萬台、14.2萬台，市場份額分別為5.9%、4.0%、2.4%。

整體看，市場不再是一家獨大，如今的華為與蘋果旗鼓相當，勢均力敵。

發布該份報告的機構中國區高級分析師表示，2019年第三季度中國平板電腦市場整體表現好於預期，拉動消費主要依靠新品上市，如華為的M6系列，但商用平板市場則不樂觀。前五大品牌的市場占有量逐步增長，但市場的整體需求並未見提升，小品牌廠商的生存空間將持續受到考驗。此外，分析師還表示未來幾年，商用與消費的平板市場依然存在需求，畢竟便攜智慧型手機的尺寸無法無限增大。同時，5G在平板上的應用暫時還是一個商家炒作的噱頭，主流的連接方式依然會是wifi。

## 全球智慧型手機出貨量兩年來首度出現成長

三星仍居智慧型手機全球市占第一，而華為拜中國市場銷量持續成長之賜，在今年第一季擠下蘋果後，連續三季蟬聯全球第二大手機製造商

### 全球智慧型手機銷售量

#### Worldwide smartphone shipments and annual growth

#### Canalys Smartphone Market Pulse: Q3 2019

Vendor	Q3 2019 shipments (million)	Q3 2019 market share	Q3 2018 shipments (million)	Q3 2018 market share	Annual growth
Samsung	78.9	22.4%	71.3	20.4%	+11%
Huawei	66.8	19.0%	51.9	14.9%	+29%
Apple	43.5	12.3%	46.9	13.4%	-7%
Xiaomi	32.5	9.2%	33.4	9.6%	-3%
Oppo	32.0	9.1%	30.2	8.6%	+6%
Others	98.8	28.0%	115.2	33.0%	-14%

市場研究機構Canalys本周公布今年第三季的全球智慧型手機市場報告，指出該季全球手機出貨量達3.52億台，比去年同期成長了1%，而這也是這兩年以來，該市場首度出現成長。另一方面，華為依舊位居全球第二大手機製造商，且成長幅度高達29%，有賴於華為在中國市場的手機出貨量成長66%，現在華為在中國手機市場的占有率為42%，遠遠領先第二名Vivo的17.9%。

在全球的3.52億台手機出貨量中，三星市占為22.4%，出貨量成長11%，華為市佔率為19%，出貨量成長29%，蘋果市占率為12.3%，出貨量下滑了7%。

該季除了透露出全球手機市場的回溫訊息之外，另一個受到矚目的便是被美國列入禁止出口之實體名單 (Entity List) 的華為，在手機出貨量上依續呈現兩位數成長。

Canalys 分析師 Ben Stanon 指出，第三季華為在海外出貨的手機主要是那些在被列入實體名單之前所推出的機種，而之後的機種也能在某些歐洲市場銷售，因為這些市場並不在乎華為的裝置缺乏 Google 產品。

此外，華為在中國手機市場的占有率節節高升，第三季華為在中國的手機出貨量為 4,150 萬台，比去年同期增加了 66%，在中國的市占達到 42%，再度刷新歷史紀錄，而這也是華為在中國市場連續第六季的成長。

根據 Canalys 的調查數據，今年第三季華為在全球手機市場的出貨量為 6,680 萬台，意味著光是中國市場就佔了華為總出貨量的 62%。

在中國市場的前五大手機製造商中，只有一家非本土業者，那就是蘋果。該市場第三季的手機出貨量為 9,780 萬台，約占全球手機市場的 28%，前五名製造商依序是華為 (42.4%)、Vivo (17.9%)、Oppo (17.4%)、小米 (9.0%) 與蘋果 (5.2%)。

### 智慧型手機作業系統市占率

Smartphone OS Sales Share (%)			
<b>Germany</b>	<b>3 m/e Jun '18</b>	<b>3 m/e Jun '19</b>	<b>% pt. Change</b>
iOS	18.8	20.3	1.5
Android	80.5	79	-1.5
Other	0.7	0.8	0.1
<b>GB</b>	<b>3 m/e Jun '18</b>	<b>3 m/e Jun '19</b>	<b>% pt. Change</b>
iOS	34.9	34.1	-0.8
Android	64.5	65.4	0.9
Other	0.6	0.6	0
<b>France</b>	<b>3 m/e Jun '18</b>	<b>3 m/e Jun '19</b>	<b>% pt. Change</b>
iOS	22.5	17.5	-5
Android	77	81.9	4.9
Other	0.5	0.5	0
<b>Italy</b>	<b>3 m/e Jun '18</b>	<b>3 m/e Jun '19</b>	<b>% pt. Change</b>
iOS	11.1	14.5	3.4
Android	88	83.8	-4.2
Other	0.9	1.7	0.8
<b>Spain</b>	<b>3 m/e Jun '18</b>	<b>3 m/e Jun '19</b>	<b>% pt. Change</b>
iOS	9.1	10.8	1.7
Android	90.9	88.9	-2
Other	0	0.2	0.2
<b>USA</b>	<b>3 m/e Jun '18</b>	<b>3 m/e Jun '19</b>	<b>% pt. Change</b>
iOS	38.7	36.3	-2.4
Android	61	63.5	2.5
Other	0.2	0.2	0
<b>China</b>	<b>3 m/e Jun '18</b>	<b>3 m/e Jun '19</b>	<b>% pt. Change</b>
iOS	19.4	19.7	0.3
Android	80.4	79.9	-0.5
Other	0.2	0.4	0.2
<b>Australia</b>	<b>3 m/e Jun '18</b>	<b>3 m/e Jun '19</b>	<b>% pt. Change</b>
iOS	32.3	33	0.7
Android	66.8	66.8	0
Other	1	0.2	-0.8
<b>Japan</b>	<b>3 m/e Jun '18</b>	<b>3 m/e Jun '19</b>	<b>% pt. Change</b>
iOS	42.9	37.4	-5.5
Android	55.8	61.8	6
Other	1.3	0.7	-0.6
<b>EU5</b>	<b>3 m/e Jun '18</b>	<b>3 m/e Jun '19</b>	<b>% pt. Change</b>
iOS	19.9	19.1	-0.8
Android	79.5	80.1	0.6
Other	0.6	0.8	0.2

外媒 [SoftPedia](#) 報導指出，據市場研究機構 Kantar Worldpanel ComTech 發布的最新數據報告，針對今年 2019 年 4 月至 6 月這三個月期間，搭載 Android、

蘋果 iOS 兩大行動系統平台的智慧型手機，於全球各國的銷售市佔率最新調查。數據顯示，Android 系統手機於全球各國的市場佔有率，仍取得領先的優勢；其中，在法國、義大利、西班牙等歐洲市場的市佔率均有超過八成以上的銷售表現。

值得注意的是，向來在美國、日本市場取得銷售市佔超過三成八比例的 iOS 系統，近三個月內則是已開始出現下滑的趨勢變化。

市調機構 Kantar Worldpanel ComTech 發布最新數據報告，今年 4 月至 6 月期間，Android 系統手機於全球各國的市場佔有率，在法國、義大利、西班牙等歐洲市場，市佔率均有超過八成以上。（圖翻攝自 SoftPedia）

以美國市場來說，相比去年同期，搭載 iOS 系統的 iPhone 系列手機，銷售市佔率從原本的 38.7% 下滑到 36.3%，跌幅為 2.4%。

Kantar 指出，儘管 iOS 系統在 4 月至 6 月期間，於美國市場的銷售市佔率出現下滑，不過，整體智慧型手機的銷售表現，仍以 iPhone 系列手機最受歡迎，買氣需求最熱夯的機款為 iPhone XR；其次，為 iPhone 8 與 iPhone XS Max。

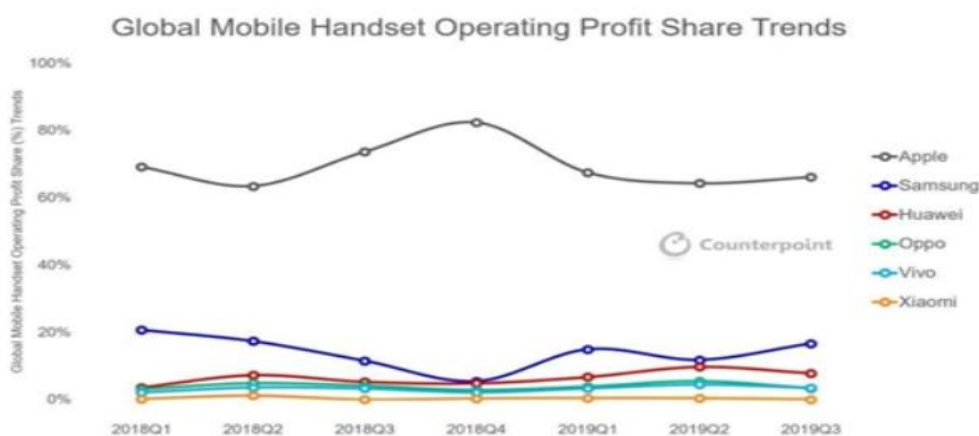
至於日本市場的 iOS 市佔份額，則是從原本的 42.9% 下滑到 37.7%，跌幅為 5.5%。

相較之下，從 Kantar 最新公布的數據統計，也反映出搭載 Android 系統手機，在今年 4 月至 6 月期間，於日本、美國這兩個市場的銷售表現，都比去年同期提升，成長幅度分別為 6%、2.5%。

目前 Android 系統手機銷售於美國的市佔份額來到 63.5%，比去年同期增長 2.5%；主要成長的關鍵，則是來自於三星在上半年推出的旗艦機款 Galaxy S10 系列，如：S10 Plus 與 S10 機款，頗受市場歡迎。

此外，在中國市場的銷售表現狀況，iOS 系統的市佔份額也有微幅的成長，比去年同期上升了 0.3%，目前市佔率來到 19.7%。

### 全球前八大智慧型手機獲利率



蘋果仍拿下第 3 季全球手機最高獲利率，中國手機品牌僅個位數

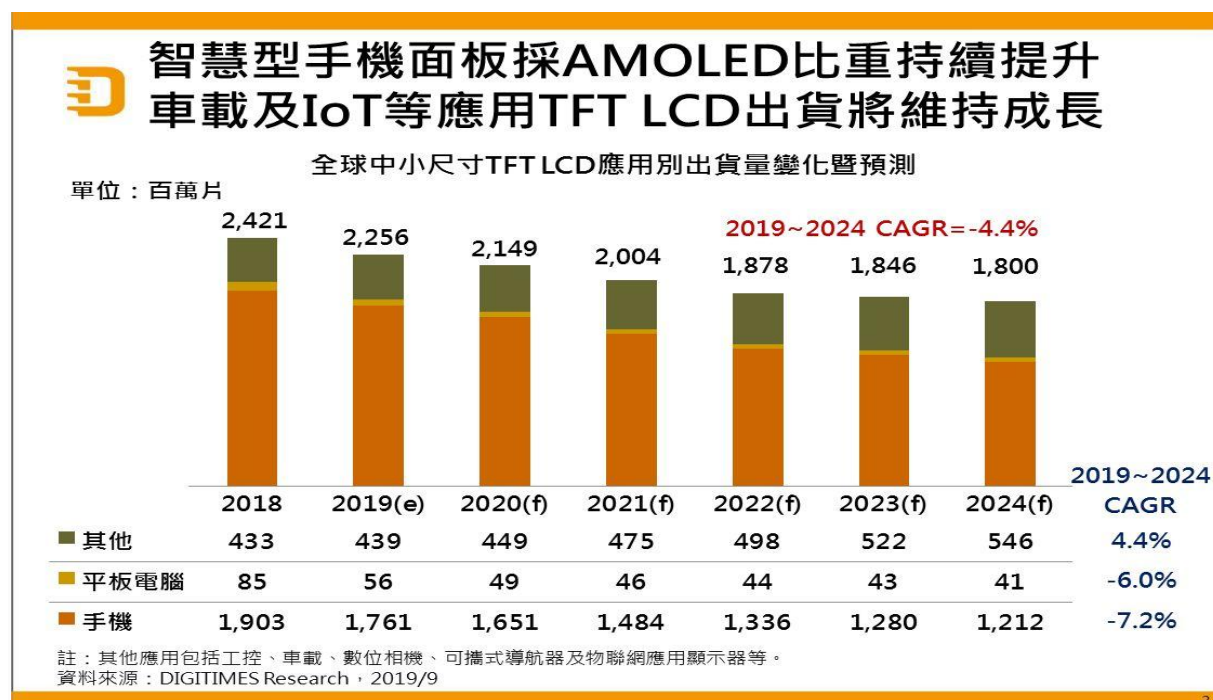
根據市場調查及研究機構《Counterpoint Research》發表的最新數據報告顯示，受到美中貿易戰與全球經濟不景氣的衝擊，2019年第3季，全球手機整體利潤較2018年同期下降11%，金額來到120億美元。但即便如此，蘋果還是拿下了該產業當中66%的獲利，以及32%的手機銷售金額，所以蘋果仍就獨領全球手機市場的風騷。

報告指出，2019年第3季除了蘋果拿下手機產業獲利與銷售金額第一的寶座，排名第二的是南韓三星，其手機利潤占整個產業的17%，之後才是中國的華為、OPPO、vivo、小米等廠商。不過，這些中國手機廠商各家所占有的手機產業獲利率都僅有個位數。

其中，蘋果仍能維持高獲利水準營運是因為在美國，歐盟和日本等主要市場，忠實的高級用戶群，也就是憑藉強大的服務策略，蘋果的整體生態系統已經足夠強大，可以保證在未來幾年收入穩定成長。至於，三星則是在Galaxy A系列產品組合的增加，以及Galaxy Note 10系列產品的積極啟動是成長的主要原因。

至於，整體的中國手機品牌的獲利相較蘋果與三星依舊很低。雖然自很多年前開始，中國的手機品牌以低價吸引用戶，並推出功能齊全的旗艦產品，以期增加獲利，但由於用戶的換機週期變長，加上蘋果降低了部分型號iPhone的價格，這對有些中國手機品牌提升獲利及提高價格都形成了不小的挑戰，並衝擊其向高階市場發展的步伐，因此，雖然中國品牌手機在中國市場仍具有高比例的市場占有率，但是在全球市場，因為使用忠誠度，使得中國手機品牌仍舊有大的進步空間。

### 全球中小尺寸 TFT LCD 出貨量預測



Digitimes Research 預計到 2024 年，全球中小尺寸 TFT LCD 面板的出貨量預計將達 18 億片，相較於 2019 年的複合年增長率為-4.4%。

中國觸摸屏網訊 2024 年全球中小尺寸液晶面板出貨量將下降。Digitimes Research 預計到 2024 年全球中小尺寸 TFT LCD 面板的出貨量預計將達 18 億片，相較於 2019 年的複合年增長率為 -4.4%。

據 Digitimes Research 的數據，在 2019 年至 2024 年的 5 年預測期內，手機面板(包括 LCD 和 OLED)的出貨量將保持 0.07%的複合年增長率，這是中小型 應用最大的細分市場。

但是，由於 AMOLED 應用的出貨量將繼續增長，並在 2024 年佔全球手機面板出貨量的 50%，因此預測期內 LCD 手機面板出貨量的複合年增長率為-7.2%。

主要顯示器製造商(尤其是中國製造商)的更多 AMOLED 面板生產線將在 2021-2022 年逐步投入生產，這將導致這兩年 LCD 手機面板的產量同比下降 10%。

迪吉)日趨成熟甚至攜時代研究費電認為，在許多便攜消|數碼相機、手持遊、子產品(包括手機、平板電腦戲機，便式導航設備開始出現下滑之際，工業控制、汽車及其他物聯 網應用(包括智慧揚聲器和白色家用電器)的興起將成為中小尺寸面板出貨量的增長動力。

全球伺服器出貨量變化與預測



看好 2020 年全球大型雲服務業者增建資料中心需求將回溫，加上 CPU 新平台亦將帶動換機潮，研調機構及法人樂估全球伺服器出貨量將於明年回復正成長，其中，除臉書出貨量將躍居第一外，華為需求增長最為明顯。台系伺服器廠亦因此受惠、在含括伺服器主機板、機櫃到儲存裝置等相關業務營收，及伺服器出貨量皆將有中高個位數幅度年增。

市調機構 DIGITIMES Research 指出，受到前兩年全球伺服器品牌業者及雲服務供應商因加大拉貨力道、致庫存高出需求，在 2019 年轉趨保守下單，使得全球伺服器出貨總量出現小幅衰退走勢，直至第四季才略自客戶端及製造廠端顯現回歸成長的氛圍。

DIGITIMES Research 分析師徐康沛分析，2019 年台系伺服器廠雖在含括主機板到機櫃等系統、儲存裝置與相關網路設備等事業營收仍有 2.3%的年成長，惟台廠之總伺服器出貨量卻呈現年減 2.5%的衰退。

其中，台廠在出貨量表現方面，位居前兩大的仍分別為英業達(2356)及鴻海(2317)，廣達(2382)則以些微差距領先緯創(3231)、躍升第三大。若從伺服器、儲存器、網路設備營收估算，廣達因ASP(平均銷售單價)較高而位居第一，緯創則因旗下緯穎(6669)受記憶體跌價拖累、營收規模縮減，排名退居鴻海之後、來到第三。

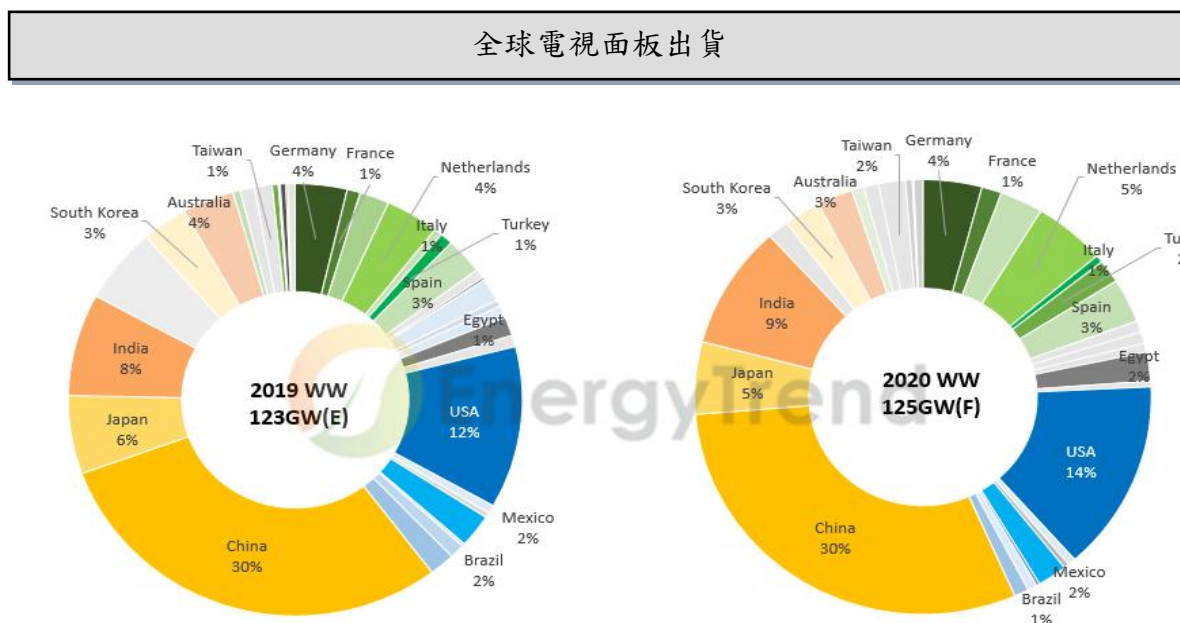
回顧2019年全球伺服器需求仍以Facebook、Amazon等美國大型資料中心成長最顯著，至於陸廠如聯想、浪潮等業者則在受惠於華為遭禁購令所限，而獲得轉單效益、市占明顯拉升。

展望2020年，DIGITIMES Research預期在美系大型資料中心包括Facebook、Amazon及Google、Microsoft等業者需求增溫，加上陸系業者如華為、浪潮等出貨亦有強勁成長帶動下，全年度的全球伺服器出貨量將有5~6%的年增長，台廠亦將因此受惠、拉抬其相關營收年增率提升至6~7%。

全球市場經歷2018年的動盪後，自2019年開始趨於穩定。展望2020年，TrendForce旗下綠能研究(EnergyTrend)評估的全球市場三大趨勢來看，市況持續好轉，產業會在持續的變動當中逐漸穩定成熟。

### 趨勢一：2019年海外布局，2020穩中求進

531 新政的震盪加速企業往海外布局，隨著歐洲市場的復甦，東南亞新興市場的崛起，將使全球市場更趨分散化，2020年預估全球新增併網量將來到125GW，自2020年起到2025年，全球市場將為微幅的增長，但每年增長幅度約在7%。2020年全球前五大市場依次為：中國、美國、印度、日本與荷蘭。中國市場雖然在全球的比重上逐漸縮小，但仍持續蟬聯全球第一大市場。值得注意的是，雖然歐洲市場已復甦，但全球主要的市場落在亞太區域，佔全球約六成比重，其中又以東南亞市場成為亞太區域市場的主要成長動能。



Source: 集邦EnergyTrend金級需求季報, 統計至2019年10月

連接器的應用層面非常廣，包括汽車、電腦、通信、工業、軍事航太、運輸、醫療等產業。而從產業的應用來看，目前各領域汽占比以汽車23.6%最高、其次依序為通訊22%、

消費電子 13.5%、工業 12.3%、軌道交通 7%等等。目前輕薄化設備中的連接器，不僅需具備高速傳輸率，多接腳數整合資料、影音、電力訊號；機構設計使插拔更順暢且防水、還可主從交換，同時扮演主控與在 PC、面板、手機等設備端都可同時使用，以滿足新一代的電子裝置對於厚度與執行效能的雙重需求；而 BTB 連接器具有降噪、高頻傳輸穩定、輕薄、無需焊接等優點，因此智慧手機對 BTB 連接器需求有直線上升的趨勢，預估未來高階市場有相當的滲透空間。

而在 AIoT 趨勢成形的發展下，3C 高頻產品的推陳出新，連接器規格 USB 3.1 標準自推出後，Type-C 很快被業界認可並採用。而此規格技術也獲得蘋果、英特爾、高通、微軟、谷歌等大廠啟用；國際大廠蘋果在手機與筆電的新品全面使用 USB Type-C，由於筆電為朝向輕薄化縮減插槽連接埠，周邊擴充基座 Docking 需求暴增，因此需要 type-C 具備得更簡單且更為輕量、體積小、容易操作等優點；而微軟也終於在 2019 年底最新發表的 Surface Pro 7 配置 Type-C，Surface Pro X 和 Surface Laptop 3 也搭載 Type-C。又 Type-C 在除了 PC 及平板、智慧型手機市場的滲透率持續提升，諸多電子裝置產品中以智慧手機對 Type-C 的接受度十分快速，而廠商也伴隨 Type-C 熱潮推出一系列裝置，如 USB PD 充電器、隨身碟、行動硬碟、行動電源、連接線、耳機等多種裝置，規格也向上升級。以及包括企業換機、以及數據中心不斷電建置，也帶動伺服器的需求持續暢旺，而拜網路流量持續增加、傳輸速度要求高，以及未來 AI、5G、自駕車等領域將持續帶動資料中心擴建需求，尤其對 Type-C 來說，從標準正式確立到如今被整個行業認同，前後經歷五年，目前 Type-C 已是市場主流，且 Type-C 在最新 USB4 標準裡是唯一支援的連接埠。

2019 年受著美中貿易戰，景氣趨緩下訂單也轉趨保守，但對於連接器產業而言，預估 2020 年整體呈穩定成長，而伴隨著各種高頻傳輸介面的進化、連接器/感測器整合新趨勢、連接器走向軟性電子化等新技术發展，未來連接器市場仍相當受矚目。

國內連接器廠近年來不斷積極轉型卡位電動車、網通伺服器、快速充電、快速傳輸機構件新規格 Type C、工業用線束等不同領域應用，相繼打入 NVIDIA、Amazon、Tesla 等國際大廠供應鏈，此外，因應工業 4.0 無人工廠趨勢推出大電流的連接器，以及在雲端伺服器的穩定成長下帶動 IC Socket/連接器出貨穩定上揚，轉型成功後的效益逐步顯現。

目前全球連接器產業集中度高，全球連接器市場排行前十名分別為 TE Connectivity(泰科)、Amphenol(安費諾)、Molex(莫仕)、Aptiv(安波福)、Foxconn(鴻海)、Yazaki(矢崎)及日本航空電子(JAE)、Luxshare(立訊精密)、J. S. T. (日本壓著端子)、Rorsenberger(羅森伯格)，此前十大排名公司佔據了 50%以上的全球份額；鴻海是國內唯一一家擠進全球前十大的連接器廠商，國內廠商近年積極拓展全球業務，國際訂單成長快速，因此我國連接器產值躍升為全球第四大。而中國是全球最大的連接器消費市場，但其生產的連接器仍以中低階為主，高階產品的市占率低；2018 年中國連接器市場規模達 209 億美元，占全球 31.4%的比重，其次為歐洲 21.1%、北美 20.8%。國際知名連接器企業如泰科電子 (TE)，莫仕 (Molex) 等把生產基地轉移到中國，也讓中國的連接器製造水平快速提高，加上中國的航天、航空、電子、艦船等軍工領域對高端連接器需求和投入不斷增



加，因此各應用領域的連接器技術已逐漸達到國際水平，其中以中國的廠商立訊、中航、得潤等代表中國的連接器產業正快速成長茁壯。中國生產的連接器主要以中低階為主，高階連接器占有率相對較低，但需求較多且快速成長，尤以汽車、電信與數據通信、雲端計算及周邊設備、工業、軍工航空等領域需求更大，使得高階連接器市場快速增長。又中國大陸連接器龍頭立訊集團持續壯大，其與台廠結盟，攜手搶進蘋果零組件供應鏈，也逐步深化與蘋果各種產品的供應關係，包括連接器、聲學元件、天線、無線充電、軟板、耳機，甚至蘋果音箱 HomePod，立訊都取得訂單。陸廠挾資金優勢以及結合台廠的技術，擴大蘋果各種產品線的市佔率；台廠面臨很大的競爭壓力，唯有持續轉型升級並且提高附加價值的服務方可跨入新藍海；且必須藉由技術和生產能力與大陸互助合作，利用大陸廠商的市場優勢與通路優勢，才能提高競爭力。

中國前五大連接器企業分別為立訊精密、長盈精密、中航光電、得潤電子和航天電器，行業集中度提升，競爭也很激烈。可見中國大陸連接器廠商已進入規模最大、附加價值最高的智慧製造，以而新興的工業 4.0，軍民融合，物聯網，車聯網，5G 通訊等新興領域，配合大數據的研究分析，相關的連接器產品未來將可搶得很好的利潤，又 Type C 在中國已成市場主流，因此中國的競爭力與成長潛力不容忽視。

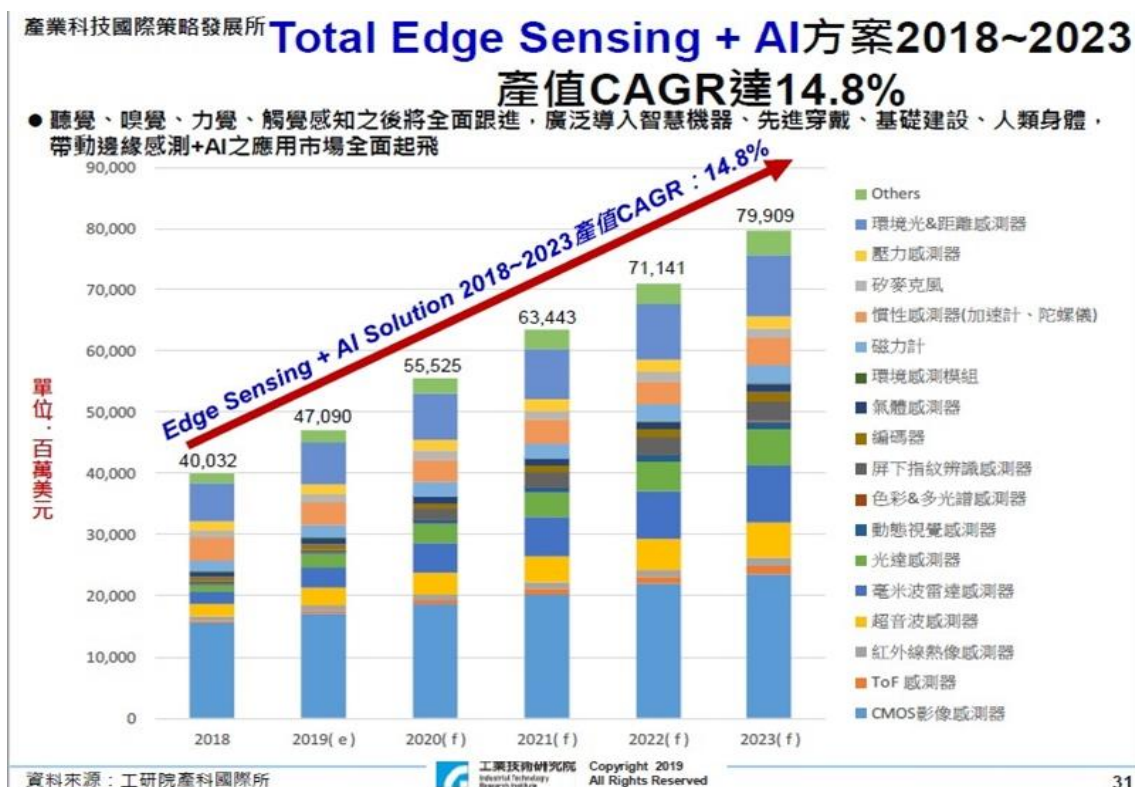
隨著新興應用市場的需求多元創新，國內連接器廠商也求新求變朝向新應用產品線發展；而未來連接器的市場新需求的連接器將更小、可靠性更高、無線性能更強且同時具備一定的智能，且伴隨著高頻高速與無線傳輸、精確度更高、成本更低廉、且更自動化。隨著 5G 萬物互聯時代的來臨，5G 的高數據和高傳輸要求註定需要連接器的性能升級，而高頻高速特性成為了新的要求；而物聯網時代，無線技術無所不在，未來在很多場合如工業、汽車等保證無線傳輸的連接也是一個保障；隨著 AI 時代的到來，連接器或能進行簡單的智能判斷和保護；以及工業 4.0 的發展，連接器的精密加工、磨具和 CAD 方面，先進的機器將成為產業的主力軍。

2019 年為全球進入 5G 通訊商用化的指標元年，市場陸續發布支持 Sub-6GHz 傳輸的 MiFi 及智能型手機很多。而隨著 5G 的發展，未來連接器的需求仍然相當大，尤其 2020 年 5G 商轉後，5G 手機將可為手機市場掀起新一輪換機潮，可增加連接器市場的整體銷售量。而 5G 手機精密化程度加深，連接器也將面臨諸多新挑戰，包括手機精密度提升、高速網絡通信、以及終端設備小型化、無孔化，促使了連接器朝小微方向發展，而新型連接器需求下超薄 pogo pin 連接器將應運而生，而快充技術等對連接器的電流和功率的承載能力也有更高的要求，預計 5G 的發展將會給手機產業鏈帶來新的業務增長機會。

我國連接器產業在智慧製造、智慧電網、雲端與物聯網、智慧車載、光纖、智慧穿戴裝置應用的連接器中已逐漸成功打入國際大廠如 NVIDIA、Amazon、Tesla 的供應鏈，佔有相當的地位；而為因應人工智慧(AI)、高畫質影音串流及線上直播、資料高速運算及傳輸應用激增，Intel 及 AMD 相繼推出新一代伺服器平台產品，英特爾第二代 Xeon Scalable 處理器及 Purley 平台推出，以及超微 (AMD) 推出全新 7 奈米 64 核心 Rome 處理器，估計將帶動新一波的企業及資料中心的伺服器換機潮；而雖然 2019 年因美中貿易戰影響，伺

服器出貨成長幅度縮減，但隨著美中兩國預計 2020 年初將達成協議，產業已露出曙光，估計連接器產業將可穩定成長。而隨著汽車、工業、醫療等 IOT 應用的浪潮上持續成長，加上台廠積極布局在 AI 人工智慧、電競市場、智慧製造、物聯網、光纖、智慧穿戴、自駕車、無人機等裝置應用的連接器上；未來一旦 AIoT 趨勢成形，應用層面將可帶來更多連接器的新發展機會，包括各種高頻傳輸介面技術的持續進化、連接器/感測器整合新趨勢、連接器走向軟性電子化…等新技術發展，也可望為連接器產業再次灌注新驅動力，帶來新一波的市場發展榮景。

### 電子零組件產業規模趨勢分析



在 5G 手機換機潮、物聯網與整合 AI 功能新應用需求擴大以及新興技術驅動下，預估 2020 年台灣電子零組件產業產值將達 1 兆 2,620 億元，年增 3.1%。

工研院產科國際所舉辦的「眺望 2020 產業發展趨勢研討會」，登場的是電子零組件與顯示器專場。林澤民以「展望全球零組件產業發展趨勢與新商機」為題發表演講。

林澤民指出，5G 商用成功帶動第一波 5G 基地台、網路設備、手機及無線射頻前端等零組件新需求商機。2019 年台灣電子零組件產業受到全球貿易戰引發之不確定因素影響微幅下滑 2.7%，達 1 兆 2,241 億元。然而在 5G 手機換機潮、物聯網與整合 AI 功能新應用需求擴大以及新興技術驅動下，預估 2020 年台灣電子零組件產業產值將達 1 兆 2,620 億元，年增 3.1%。

2019 為 5G 商用元年，也帶動第一波 5G 基地台、網路設備、手機及無線射頻前端等零組件市場商機，而 2020 5G 手機換機潮將推動新一波的市場需求以提振手機銷售，成為 PCB、天線、散熱元件與射頻前端零組件廠商營運成長的動能來源。

林澤民表示，全螢幕與可摺疊設計概念是 2019 年智慧型手機的產品顯學，幾乎所有品牌手機皆以全螢幕設計作為促銷的最主要訴求。預測至 2020 年將近 68.8% 的智慧手機，將會是採用全螢幕面板。技術創新的螢幕可折機定義並創造新市場區隔，引發新的市場機會，初期將以高階產品定位，並連結未來 5G 手機所需整合產品設計的適配性。預測至 2025 年將開創超過 5,000 萬支手機的市場需求。

因產品需重新設計，製造過程相當複雜，現今生產技術下難以達成，此新型態的產品亦影響零組件與供應鏈生態，包含材料、面板結構、整機機構、裝置、系統、UI/UX 的重新設計等。工研院建議，台灣已具有良好的基礎，包括：可彎曲的電路板、可撓電極、偏光膜等相關軟性電子零組件，可藉此機會積極跟進、提升技術層次，搶得下一波高階手機市場的先機。預料螢幕可折手機商品化後可望為停滯成長的智慧型手機帶來新一波競局。

工研院預估，展望 2020 年，在 5G 應用帶動下，可望掀起一波 5G 電路板需求商機，產值規模可望成長 3% 達到 6,723 億新台幣，再創歷史新高水準。

另外，整合 AI 功能的邊緣感測應用方案產值將於 2019 年達到 470 億美元，並於 2023 年成長至 799 億美元，2018~2023 產值 CAGR 將達 14.8% 水準。

### (三) 技術及研發概況

#### 1. 最近二年度每年投入之研發費用：

單位：新台幣仟元；%

項目 \ 年度	107 年度	108 年度
研發費用	59,879	52,909
營業收入	1,493,314	1,349,993
研發費用占營業收入比例	4.01	3.92

#### 2. 新開發成功之技術或產品：

##### (1) 新產品之開發, 提生良率, OEM 生產出貨

##### A. Type C-100W 及 USB 3.1 等高頻寬線材開發量產出貨

電子產品 CPU 速度的不斷翻倍提升，亦象徵連接裝置到裝置、模組到模組的資料傳輸速度隨之倍增，面板技術的改善亦帶來更多的視訊頻寬要求，傳統的線材勢必無法支應。在歐盟要求下統一手持裝置的充電傳輸連接器及線組已成為規格，Apple/Intel 及 USB 協會的主導下，Type C 及 USB 3.1 等線材勢必成為電子相關產品的標準配備，惟其高電流，高頻寬，低損耗及低回授的規格需求對連接產業製造者實是一大挑戰。今皓累積多年的線材技術，並具與主流客戶之高度互信、合作之基礎，在與客戶協同合作下，已成功開發 USB 3.1 規格

所需之線材；Type C 亦在多次修改更簡單便宜的產品設計得到協會認證，經過市場不斷的反應與 IC 設計廠商的持續改進，已導入正式量產也達到應有的生產良率，正式進入量產使用的時代。

B. 主動式光纖 HDMI，AOC，CSFP 線材研磨及對位技術

高頻光纖化將成為影響未來市場的重要趨勢。今皓以擅長之產品技術及生產技術，與客戶共同開發符合高頻光電轉換之高精度、高傳輸速度之主動式光纖線組及 SFP(small form plug)，包括 MPO/MTRJ 形式，可用於 CSFP/USB 3.1/HDMI 及 Type C 之主動式光纖，並已獲得終端客戶之驗證確認。由於單價的問題客戶的接受度尚未普遍，下一部更便宜的設計開發將陸續進行，邊緣運算是未來主要成長性市場，後續將與客戶共同爭取相關標案機會及未來汽車電子光纖市場。

C. 車類主線組及邊緣運算應用之傳輸線組

汽車自動駕駛是最近最熱門的話題，這也是代表未來汽車產業地趨勢與方向，在達到此要求下邊緣運算數據的傳輸及可靠度至為重要，在享受汽車自動駕駛的過程中能夠克服較嚴苛路況的心理壓力。新的自動車開發生產大廠相對產生也因此更換供應商，新的供應鏈應運產生增加了無限機會，但由於可能遇到之震動，氣候變化...，電氣連接方式具有一定的技術門檻。雲端及邊緣運算是未來商業的心臟，其線材的穩定性是其主要需求，今皓參與客戶設計，提供使用之線組，有效克服並能提供穩定之電氣訊號傳輸，成功配合客戶驗證並量產上市。

在不斷地驗證與實踐過程中體驗科技的進步將是趨勢之一，包括多媒體、定位、安全、健康照護等方面。今皓將積極參與客戶早期設計，延伸電子產業之經驗，共同開發整合於戶外運動之電子商品。

D. 自動化、機器人、生產自動化 4.0 線材組

在全世界產業缺工自動化地趨勢浪潮中，而其中所使用的電線線組有其要求如需要耐磨耗，耐溫度，耐油性，耐候性，耐電磁... 這些都依不同的使用狀況有不同的需求，試驗小量生產已在進行。

E. TypeC 轉接器對上各式介面接頭之 dogle 及應用產品-主動式電線組合併

未來產品 TypeC 通用介面接頭將一統大部份設備產品的介面接頭，而且小型化的關係使的產品上只有此類 TypeC 的接頭，接下要跟其他週邊或設備聯繫就必需使用轉接器 Dogle 電線組合併，今皓在不斷努力下開發了此一系的產品，也與國外 IC 設計大廠合作開發準備打入市場。目前已配合品牌客戶開發多款轉接器)，此產品為隨著軟體硬體的昇級改進需要不斷地修改分位軟體做相對應的昇級修改，未來則將善用 IC 軟體合法授權爭取其它產品之合作機會，另外也開始建立自有品牌的相關應用產品。

F. 電子類之組裝加工及小成品)-電子產品之零組件，邊緣運算物聯網的零組件

今皓預期邊緣運算物聯網的電子產品將逐步發酵到大行其道，包括電器產品監控部分將領先改變大眾生活、消費及娛樂之型態，故部份與外部技術團隊合作發展，部分自行研發改進可支援這些裝置的小產品。建立自有品牌之戰略意圖具有高度吸引力。品牌通路在電子產業將是利潤保證，為未來科技與消費產品帶來永續的生命。

## (2) 製程、產品改良

### A. 強化資訊工具應用能力以即時改善效率, 安全性及良率

管理的基礎在資訊的即時性及正確性。資訊管理系統是公司的中樞神經，主導產、銷、存相關資訊之收集、整合與分析，可避免人為故意或錯誤而誤導管理層級之判斷。經過兩年來不斷的檢討及精進，使我們可以即時分析效率、良率、時效、損耗及成本面的各項資訊，以快速反應內外部變化並下達管理指令，對海外各廠也可以執行適時分工支援的效果。我們可以對客戶提出有公信力的交貨保證，對雙方有利及方便的，這也是我們的管控及服務再度提供強而有力的保證。

### B. 利用 IE 手法改善生產效率及合理性

在電子製造產業競爭壓力下，每年固定的降價壓力勢必對企業獲利造成影響。為維持利潤率目標，我們利用電腦化數據管理及 TOC 限制理論等 IE 手法檢討及修改我們的瓶頸項目，平衡整條生產線的時差動作瓶頸，並推動製程之自動化及半自動化，達到世界一級大廠自動化的要求。同時，透過動作分析手法及人因工程的改善，使每年人均效率成長可達 20% 以上。以在生產管理及績效做我們競爭的強項，可以無懼於大陸人工成長的壓力。

### C. 自動化 4.0 及半自動模組簡易化及便宜化導入正式進入生產

半自動化為了階段性的目標，從人員的能力工藝的能力逐步從半自動到全自動化，未來決勝的關鍵，為避免人為作業造成之品質差異，並有效提升產品精度，今皓導入模組化透過模具的修改，高精密度之自動檢測及判讀設備，有效的提高產品良率及效率，從半自動做起再進一步全自動化。未來則將陸續研發製程自動化設備，將整體製程導向自動化生產，可以使得一條生產線從原來的 70 幾人減少到 30 幾人。

### D. 線材高頻測試設備導入及生產設備投入量產

由於顯示技術突破，傳輸線材亦走向高傳輸速度、低回授、低串音、低阻抗之技術規格，為配合客戶線材產品研發及測試，今皓投資導入可測試 20G 之線材高頻測試設備，對於 TypeC/HDMI/USB/電光混和線. . 等線材高頻特性之測試可在前期驗證確認，以精準排除設計及製程問題, 生產設備經過測試修改成功再添購新機進入量產階段。

## 3. 未來研發計畫及預計投入之研發費用：

### (1). 未來研發計畫：

#### A. 光纖類產研發

##### a. 主動式光纖 SFP 一系列產品

目前是以雙頻道 1.25G 來導入市場，未來對單通道、雙通道、多通道及 5G、10G、20G、40G……進行一系列之研發。

##### b. 光電發射接收模組 AOC 之開發

由雷射發射至光纖絲內及由光纖絲射到感測晶片是光電轉換的關鍵點，如何製作一個簡單有效又方便的轉換模組器是未來大量推上市場的關鍵。

##### c. 光纖對位模組開發

多芯光纖絲與多點式收發零件之對位，利用光學原理來開發此機構，引進更新地零組件、設計手法、創新的方式，以提供良好的性價比高信賴性之產品。

#### B. 高頻類線材研發

##### a. Type C 高頻線材研發，thunderbolt 電線組合作

目前所用的電線材為多芯同軸線或多芯對絞線，更為簡單容易加工的線材一直是業界的目標，而且也走到了銅線物理特性的級限，其生產實用性有待開發。

##### b. 超高頻線材開發

10G 應該不是線材組裝的極限，那傳輸 10G 以上的線材及加工組裝產品之研發。

#### C. 特殊線材及線組之研發

##### a. 自動車線材研發

可靠性功能性耐候性……自動車上使用的線材及線材組。

##### b. 工業 4.0 需求之線材研發

##### c. 其他特殊用途之線材及線才組研發

#### (2). 預計投入之研發費用：

A. 光纖類產研發，109 年預計投入研發費用 NT\$2000 萬元。

B. 高頻類，特殊線材及線組研發，109 年預計投入研發費用 NT\$ 1000 萬元。

C. 特殊線材之研發及設備，109 年預計投入研發費用 NT\$2000 萬元。

#### (四)長、短期業務發展計畫

為因應產業發展趨勢及國內、外經營環境之丕變，本公司藉由各長、短期計劃以調整公司體質並提昇整體競爭力。茲就本公司之長、短期計劃概要說明如下：

##### 1. 短期發展

###### (1)產品行銷面

A. 因應全球武漢肺炎的肆虐，固定收集及分析重要客戶市場動態及產銷狀況，以爭取新產品機會，並避免訂單預測錯誤造成之庫存。

B. 改善客戶關係管理，與原有客戶深化合作領域，並透過協同開發之模式穩守新專案導入機會。

C. 生技產品之陸續導入，並建置零售/網路通路，並以加盟/租賃型式吸納合作夥伴，以直接/間接開展 B to C 之商業模式。

D. 增加新市場面之業務人員，以多向度之客戶組合避免外部環境風險。

E. 收集光通訊產業動態，配合市場領先之客戶群開發下一世代之光通訊產品，如主動式光纖(AOC, HDMI……)、SFP，嵌入式光纖模組(EOM)等。

F. 重視利潤管理，以善用既有產能並避免庫存積壓。

## (2) 生產策略方面

- A. 為因應武漢肺炎全球肆虐分的分區生產已經是必然地趨勢，而中美貿易戰是其起因，東南亞已成首選，本公司在泰國也增加基地產能。
- B. 加強外部資源管理能力，並充份利用定遠廠製造及當地策略合作夥伴之外加工資源，透過篩選及輔導合適供應商，有效控管供應鏈即時性及品質良率，並降低物料在途周轉。
- C. 強化產能預測、控管能力及整體運籌管理之組織及流程，以降低在途在製之庫存成本及運送成本。
- D. 建立專業工程團隊，改善製樣作業及品質，並直接與客戶由設計階段開始密切配合，參與前期客戶產品檢討。針對 IE 作業改善及製程自動化之導入，亦由工程站在專業高度推動持續之專案改善。
- E. 應用經營資訊系統改善物料及時性並降低物料庫存積壓、物料庫存水位警示及即時處理。
- F. 生產設備及治具持續改善以提升生產品質及效能。

## (3) 研發

- A. 關注連接產業規格變化，提出產品規劃，如 USB 4.0 type 線材研發、e-DP, Type C 線材及光纖線材模組研發、太陽能橋接/搭接連接技術研發等。
- B. 整合外部研發合作資源，共同開發新領域市場客戶，如醫療生技、環保再生、太陽能產業、車用電子、3D 應用等。
- C. 持續關注環保法規之變化，並掌握環保材料與製程之演進趨勢，以及時導入製程。
- D. 持續關注新產品市場(能源產業/工業應用/車用電子/醫療產業)之安規及主流產品趨勢，適時規劃開發導入以供業務推廣。
- E. 導入醫用/農用生技之材料加工技術，以精細加工工藝切入市場。

## (4) 經營管理

- A. 強化管理資訊系統，針對效率、良率、時效性及成本、費用等方面整合管理，以改善經營管理資訊整體效能。
- B. 加強人才招募，積極延聘優秀專業管理人員以提高公司人員素質。在地工廠則推動本土化，減少台灣派駐海外人員，以減少開銷並增強海外員工向心力。

## 2. 長期發展

### (1) 產品行銷面

- A. 關注汽車工業、工業應用、能源工業、通訊市場等趨勢，與客戶共同開發符合雲端運算中心之高精度、高傳輸速度之光通訊產品。同時並留意光通訊產品在消費性電子產業、汽車產品、醫療產業之應用情境。
- B. 配合客戶運籌管理鏈，在客戶區域所在設免稅、保稅發貨倉庫，甚至小規模再

加工工廠，以縮短對主要客戶之交期。

- C. 積極參與展會、研討會等活動，以整合外部資源共同推動相關商機，包括醫療生技、太陽能、3D、環保再生等相關市場領域。
- D. 延伸能源產業、電動車輛等領域之產品線，並推廣相關領域客戶，以深化、廣化產品機會。

#### (2) 生產政策

- A. 規劃全球各地建立辦事處以就近服務客戶。
- B. 規劃 PCBA SMT/DIP 之製程導入，並結合機構件生產組裝能力，爭取未來組裝、維修等商機。
- C. 持續關注自動化製程之趨勢演進，改善既有耗用人工之製程，並以自動化製程之精密加工優勢爭取高技術門檻之產品訂單。
- D. 評估環保再生及生技生產設備導入生產。

#### (3) 研發策略

- A. 規劃光通訊主動元件之產品及製程技術發展，以拓寬未來光通訊產品可能性。
- B. 針對高速、低耗及低回授之未來線組產品，規劃高精密之抽絞線設備及製程導入，以因應未來Thunderbolt, Type C線材量產需求。
- C. 評估 3D 列印相關衍生之開發，包括軟體 AR、VR 軟體應用等，並持續觀察 3D 技術趨勢，以使 3D 應用更貼近消費市場。
- D. 與外部資源共同開發保健、養生類生技產品。

#### (4) 經營管理

- A. 強化新市場、新商機之資料收集及分析能力，並建立與外部資源協同合作之專案經營團隊，以評估、導入及管理相關合作機會。
- B. 強化經營管理系統之功能，使經營資訊能更即時、更有效的傳遞至管理主管，並透過流程及表單電子化作業有效改善流程作業效率。
- C. 結合外包資源之開發與談判，將廠內無效設備轉移處理。

### (五) 企業社會責任聲明

今皓公司將克盡己責，審時度勢，只要認同我們的理念，通通歡迎加入我們的團隊。更重要的是，我們將遵循企業社會責任的精神，匡正一切，格正守剛！

在追求股東利益履行股東承諾的同時，也運用自身的優勢與員工、顧客、合作夥伴及社會大眾等各界利害關係人互利共生。優秀而穩定的員工是今皓公司最大資產，公司將提供更安全舒適的工作環境及完善的福利制度，讓員工自發性的貢獻專長。

在員工管理方面，今皓公司嚴格執行「電子工業行為準則(EICC, Electronics Industry Citizenship Coalition)」規範。身為全球各大品牌線材供應商，今皓公司與客戶密切合作，力求達到客戶的行為準則，甚至做到更好。今皓公司已落實多項員工身心照護行動，包含員工年度健檢，國內外旅遊，聚餐聯誼，退休金提撥等。同時亦提供各項內外職訓供員工自由參加。

2020 年預料將會是充滿挑戰的一年。眼前的中美貿易戰級武漢肺炎的不確定與挑戰，都將轉化為今皓公司成長茁壯的養分。公司的常態要經營大於管理，有效的讓經營理念內



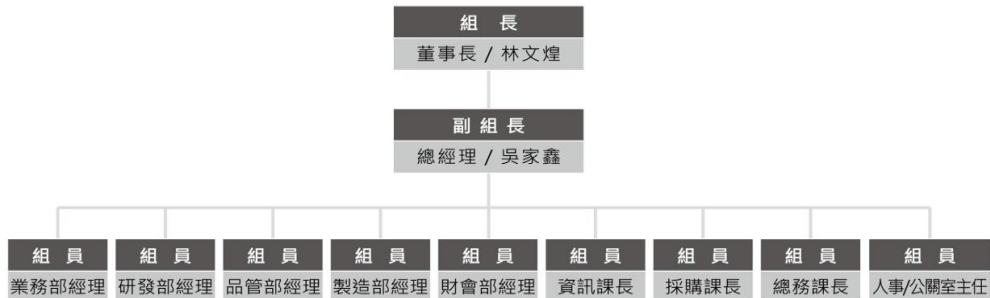
化為管理的概念。將大部分的時間與精力用在客戶關係上，藉以讓公司內部產生持續成長的原動力。

1. 今皓企業社會責任承諾：

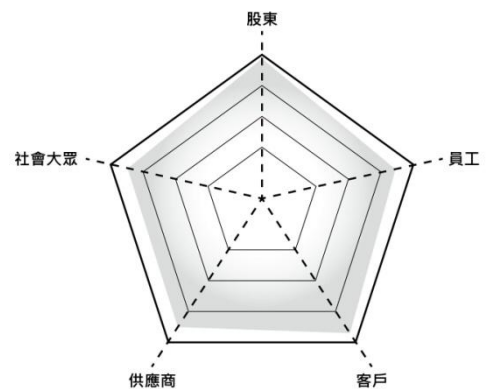
- A. 環境方針：綠色環保是我們永無止境的追求職業。
- B. 健康安全方針：全員培訓，安全健康，遵紀守法，持續改善。
- C. 誠信廉潔利益共享。
- D. 創新高效率。
- E. 節能減碳省水環保回收循環再利用。
- F. 員工照顧福利杜絕剝削職涯規劃。
- G. 社會回饋。



2. 今皓公司企業社會責任小組 (JH-CSR Team): 為善盡企業社會責任，今皓公司成立企業社會責任小組(JH-CSR Team)，由今皓公司董事長林文煌先生擔任組長，訂定各項重要推廣指標；並指派今皓公司總經理吳家鑫先生為副組長，負責督導各議題之推廣進度；各部門主管為組員，直接參與實際推廣行動，進一步確認客戶及供應商認識與了解今皓公司企業社會責任要求定期舉辦各議題推廣進度審查，並報告各議題的執行狀況。



3. 識別利害關係人：今皓公司審酌下列原則並由經驗法則，據以辨識與公司之重要利害關係人。公司對某團體或個人，在法律、財務、營運等方面決策具相關責任者。受到公司營運所產生之衝擊，而影響之任何團體或個人。會對公司經營表現產生影響的任何團體或個人。經由上述原則之分析，今皓公司認為優先考慮之主要利害關係人有：股東、員工、客戶、供應商、社會大眾五大群體。



4. 溝通管道：今皓公司特別針對不同的利害關係人，蒐集關注其所關心之議題，交付各相關單位快速分析與了解，對於外在環境變遷、法令修訂等亦能透過各單位合作推動因應處理，一方面確保相關工作達成，一方面維持管道暢通，使經營團隊定期將相關資料回饋，作為公司持續改進或規劃之依據。

- A. 股東與今皓公司間的溝通管道：
- 今皓公司每年定期召開股東大會。
  - 今皓公司已於官方網頁 (<http://www.jh.com.tw>) 上設置股東專區，專區內除揭露公司各類訊息、新聞與財務資訊外，亦設置投資人關係聯絡窗口專線，供各界股東利用。
  - 今皓公司依證管會之規定舉辦法人說明會，提供市場趨勢，業界動向及整個電子業相關趨勢走向。
- B. 員工與今皓公司間的溝通管道：公司內部提供多元，且跨部門的溝通管道。
- C. 客戶與今皓公司間的溝通管道：
- 針對客戶，今皓公司以專屬業務經理提供服務；同時，亦透過密集拜訪的方式，全面蒐集、諮詢客戶對今皓公司所提供之產品及服務的意見與滿意度回饋。
  - 不定期由公司高級幹部，如董事長，總經理，特助…等，偕同各業務經理拜訪客戶，讓客戶與今皓公司管理階層直接對話。
- D. 供應商與今皓公司間的溝通管道：
- 不定期召開供應商夥伴大會，廣邀各供應商出席，今皓公司除採購部門外，亦指派副總級以上高階主管出席，與各供應商夥伴廣泛交換意見。
  - 針對主要供應商，由總經理以上高階主管不定期拜訪，確實與供應商建構夥伴關係，並依照各專業項目進行策略聯盟，共享利益。
- E. 社會大眾與今皓公司間的溝通管道：
- 今皓公司透過積極參與台灣電子連接產業協會、台灣區電機電子工業同業公會…等各工商界團體與社會先進賢達進行意見交換與資訊交流。
  - 今皓公司已設立中/英文官方網站(<http://www.jh.com.tw>)詳實向社會各界提供全方位訊息，並揭露各廠區聯絡方式，隨時與不特定社會大眾廣泛溝通。
5. 職業安全衛生管理系統 OHSAS
- 公司於 105 年持續至今取得 OHSAS18001 證書。
  - 公司訂有安全衛生管理政策，追求零傷害、零職業病、零事故目標，創造全體同仁最佳工作環境，107 年度至今，零傷害、零職業病、零事故，目標達成。
  - 工業安全：新店總部建立安全防災中心，可即時通知各廠區即時安全訊息，針對颱風、地震或是嚴重疫情等天災發生時，之建立應變組織，提供即時安全防災資訊，並可針對應變人員進行應變訓練，強化集團安全防災體系。
  - 消防系統管理：確保各廠區安全軟硬體、管理機制到位，如有發現問題須立即改善，有效降低各廠區火災風險，包含逃生避難地圖、通報消防機關、年度消防演練等等。
  - 職安教育訓練：每年辦理 2 次消防編組演練以及建築物升降設備使用訓練，消防活動主題包括：消防知識教育宣導、防護計畫內容告知、火災預防措施等等項目，我司種子成員一共 10 位，參與對象全體公司人員，進而提升同仁相關意識，執行廠區安全稽核，有缺失的部分，皆已改善完成。

## 二、市場及產銷概況

### (一)市場分析

#### 1.公司主要產品之銷售地區：

單位：新台幣仟元；%

銷售地區		107年		108年	
		銷貨金額	%	銷貨金額	%
外銷	亞洲	1,445,351	96.79%	1,259,762	93.32%
	美洲	200	0.01%	91	0.01%
	歐洲	11,454	0.77%	12,072	0.89%
小計		1,457,005	97.57%	1,271,925	94.22%
內銷		36,309	2.43%	78,068	5.78%
合計		1,493,314	100.00%	1,349,993	100.00%

#### 2.市場占有率：

由於電子連接線及連接器並無明確之市場統計資料，因此僅就連接線產業之市場總值及主要競爭同業之約占有率進行統計，如下表所示：

產業別	主要廠商及競爭同業
電源線	今皓、良得、萬泰、鎰勝、維喜、太空梭、松普、良維
FFC	今皓、禾昌、天瑞、鴻富、翰詮
電子傳輸線	今皓、正歲、廣宇、萬旭、信邦、連展、太空梭、樺晟、鴻碩

就全球線束加工市場的總值約為 500 億美金左右，本公司約佔市場的比例約為 0.1--0.2%，其發展的空間甚大。

#### 3.市場未來之供需狀況與成長性：

由於本公司所生產之連接線主要應用於電腦及其週邊設備、通訊設備與資訊家電產品，其下游產業之發展將帶動連接線之需求成長，以下茲以其應用產業分析其未來需求情形：

(1)由於 PC/NB 市場未來仍具不確定性，而汽車工業、工業應用、能源工業、通訊市場將成為未來連接產業的主要戰場，未來連接產品之方向將著重於高頻/高速/高精度之連接產品，尤其在手機、數位電視、平板電腦、數位多媒體、高頻通訊、工業及辦公室設備、能源低損耗用線等產品領域。根據 IEK 之資料，2019 年連接器產值可望維持小幅成長，對公司所屬產業前景仍屬樂觀。

(2)IEK 認為，行動通訊相關產業(包括行動電話、通訊基地台、雲端處理連接、其它通訊等)之連接應用在具有較大之成長機會。同時，在雲端及大數據的引力帶動下，全球網通、伺服器市場亦可望溫和復甦，AI 人工智慧應用，工業 4.0，預估通訊用線組、光通訊產品、USB 3.0、手機 Type C 及行動電源配線等將是主要

重點產品機會。

- (3)在綠能產業中，太陽光電一直是被寄予厚望的乾淨能源，市場在新政府極力推展下已有逐漸回溫這兩年將有大幅成長之趨勢。今皓結合外部合作夥伴資源以提供客戶整體服務，逐步發展能源產業所需之儲能系統、線盒及變電箱，逐漸提升營收。

#### 4. 競爭利基：

##### (1)在研發創新方面

今皓研發團隊均在連接線業有十年以上經驗，且大部份在本公司服務五年以上，對於外部市場及規格變化具高度掌握能力。本公司以 JDVM，JDSM 模式協助客戶共同開發具技術門檻之高精密線組，十年來為客戶設計產品超過一萬種，產品涵蓋網路用連接線、HDMI 2.1 高速傳輸連接線，USB 2.0/3.0/4.0，TYPE C 連接線…等線組之開發製造，其研發成果堪稱卓越。藉由深厚之技術基礎，今皓延伸相關策略至光通訊、3D、能源等產業，透過與外部資源共同開發及提案，共同爭取相關市場商機，成功調整業務及市場操作方向，並藉由技術門檻之推升拉開與競爭對手之差異。

##### (2)在生產製造方面

由於生產技術之進步對連接線廠商而言十分重要，本公司研發團隊對設計生產流程、製程簡化、自動化測試等領域亦不遺餘力，不但因此提高產品品質，並可達成降低生產成本之目的。本公司在生產過程之控管及工程設計上均投入諸多心力，海外生產基地亦深具規模，尤以生產設備例如押出機、束絞機、單絞機、層絞機、編織機、裁線機、纏繞機、倒軸機、剝線機、成型機、剝打機、端子機、自動焊錫機、半自動組裝生產線等全半自動設備及其他先進測試機具均為最新型式且為自行設計改良後再交由國內大廠承製，足見其生產技術亦稱翹楚。

##### (3)在業務銷售方面

在長期經營客戶信心下，本公司逐漸自 OEM 轉向 ODM/JDM 等業務模式，產品除該客戶外非經設計修改幾乎無他人可用，亦即在品質無虞之前提下，該客戶將不會任意轉換供應商，以免造成在產品上所投資的金錢人力及時間之浪費。本公司因具備開發時程快速、供應商配合度高、業界品質佳、交貨地點具彈性、資訊化管理等特性，使得客戶對本公司信賴度及忠誠度不致減弱，亦為本公司利基所在。未來透過與外部合作夥伴共同開發，將更善用既有之技術實力及製造資源，快速進入具利基之成長市場。

#### 5. 發展前景之有利因素、不利因素與因應對策：

##### (1)有利因素

###### A. 電腦資訊產品世代交替快速在家上班增加電腦的需求

雖則電腦產業成長趨緩，惟武漢肺炎的影響在家上班電腦的需求將再次增加，電子資訊產業仍不斷有新應用、新市場商機交替接棒，相關週邊之連接線及連

接器的使用及需求也隨其穩定成長-譬如 TypeC。

B. 獲取世界大廠之品質認可

本公司及其各子公司陸續獲得世界大廠之 OEM 品質認可，對符合日益嚴格之品質之需求甚有利。

C. 投入未來主流產業

光通訊產品掌握汽車工業、工業應用、能源工業、通訊市場、行動化、大資料和社群網路等大市場驅動力，3D、AI 邊源運算、工業 4.0、能源、生技市場各具高度前景，今皓在未來主流產業佈局紮實，對市場趨勢能有效掌握。

D. 實行全球運籌降低產銷成本

本公司基於對世界之局勢及產銷分工整合之考量，除在大陸昆山及張浦建廠外，安徽定遠設一分廠，泰國也有一個生產基地，以降低生產成本及就近供貨，進而有利市場競爭。

E. 對內外部生產資源具高度整合力

本公司為連接線專業廠商，從塑膠粒、電線製造、模具生產、塑膠射出等進行垂直整合，對外包資源掌握力亦高，可有效調節內外部產能以平衡淡旺季變化。

F. 經營管理資訊平台可有效掌握經營資訊

透過資訊化管理，經營管理資訊可即時並有效傳遞給權責主管進行分析及管理，即時反應問題並改善效率差異，並增加經營管理效能。

G. 生產設備及製程持續改善

本公司憑多年之產業經驗，由研發團隊自行設計生產設備以符合生產所需，並深入了解生產流程以簡化製程，提高產品品質及節省生產成本，並維持高度之生產效率。

(2) 不利因素

A. 外部環境不利因素

中美貿易戰的最大不確定性影響--世界景氣不良，美國財政懸崖、歐洲失業問題、武漢肺炎使得人員交流急凍需求未明，中國大陸調整結構等諸多不確定因素干擾，以致成長力道未如預期。

B. PC/NB 市場未來仍具不確定性

過去兩年全球個人電腦出貨量下滑達兩位數至 10%，主要電腦品牌廠商對於 2019 年景氣仍未能樂觀看待，紛紛調降 2019 年的出貨目標，連帶影響零組件相關產業之成長預期。

C. 陸資廠商競爭壓力

由於中國大陸政策引導本土化採購，陸資競爭對手技術亦逐漸提升，對台資業者將是立即面臨的壓力之一。

D. 中國大陸工資高漲及缺工問題

中國大陸調整內外需及產業結構之政策影響下，中國經濟成長動能自外銷轉至內需，造成製造業人力成本不斷墊高，直接人力取得亦越顯困難，這對在大陸建廠追求生產效益及成本優勢的企業是一大隱憂。

#### E. 匯率的波動

匯率是對每一個進出口企業均有直接的影響，此波動是企業的成本控管有不利之影響。美金匯率在中美貿易戰匯率快速上下波動，匯率波動仍是經營管理上的嚴苛考驗。

#### (3) 因應策略

為因應外部環境之快速變化，本公司惟有更加戰戰兢兢，持續技術及管理上的精進，並強化在市場面、客戶面、產品面、製程技術及管理面之變革速度才能維持穩健成長。內部強化經營管理資訊平台，改善經營體質，並透過外部資源調節淡季人力需求；外部則加快對於新市場領域之操作及業務開發，切入具成長性之3D、AI、能源、生技等市場領域，以掌握下一波之產業機會。

#### (二) 主要產品之重要用途及產製過程

1. 產品：所有電腦及週邊設備之連接用線，一般通訊系統 4G、5G、家電-遊戲機，家庭自動化、辦公設備系統之間之連接線。
2. 用途：電腦及其週邊、消費性、通訊產品、家電產品及辦公設備系統間之電子信號傳輸。
3. 產製過程：主要為 OEM/ODM/JDM 模式接單生產，另可依客戶指定要求研發設計生產。

#### (三) 主要原料之供應狀況

主要原料	供應地區	供應廠商
CONNECTOR	台灣, 大陸	好德、宏致、順騰
銅 絲	台灣, 大陸	興揚、正導、明星
FFC 膠膜	台灣, 大陸	廣弘達、泓智
塑膠粉, PVC, 原料	台灣, 大陸	台塑、鑫廣

本公司主要原料為 CABLE、銅絲、FFC 膠膜、PVC 粉等，由於雙方經歷多年之合作，關係發展良好，供貨來源十分穩定。

#### (四) 最近二年度任一年度中曾占進(銷)貨總額百分之十以上之客戶名稱及其進(銷)貨金額與比例：

##### 1. 最近二年度主要供應商資料：

單位：新台幣仟元；%

項目	107 年				108 年				109 年度截至前一季止			
	名稱	金額	占全年度進貨淨額比率 [%]	與發行人之關係	名稱	金額	占全年度進貨淨額比率 [%]	與發行人之關係	名稱	金額	占當年度截至前一季止進貨淨額比率 [%]	與發行人之關係
1	-	-	-	-	DGHC	116,911	12.09	無	GHDDZ	28,380	18.84	無
	其他	965,717	100	-	其他	850,331	87.91	無	其他	122,279	81.16	無
	進貨淨額	965,717	100	-	進貨淨額	967,242	100	-	進貨淨額	150,659	100	-

註：列明最近二年度進貨總額百分之十以上之供應商名稱及其進貨金額與比例，但因契約約定不得揭露供應商名稱或交易對象為個人且非關係人者，得以代號為之。

2. 最近二年度主要銷貨客戶資料：

單位：新台幣仟元；%

項目	107 年				108 年				109 年度截至前一季止			
	名稱	金額	占全年度銷貨淨額比率 [%]	與發行人之關係	名稱	金額	占全年度銷貨淨額比率 [%]	與發行人之關係	名稱	金額	占當年度截至前一季止銷貨淨額比率 [%]	與發行人之關係
1	CH045	193,483	12.96	無	CH045	186,759	13.83	無	CH416	71,388	27.03	無
2	CH002	192,293	12.88	無	CH416	163,478	12.11	無	CH045	64,499	24.42	無
3	-	-	-	-	CH527	152,753	11.32	無	-	-	-	無
	其他	1,107,538	74.16	-	其他	846,986	62.74	-	其他	128,239	48.55	-
	銷貨淨額	1,493,314	100	-	銷貨淨額	1,349,993	100	-	銷貨淨額	264,126	100	-

註：列明最近二年度銷貨總額百分之十以上之客戶名稱及其銷貨金額與比例，但因契約約定不得揭露客戶名稱或交易對象為個人且非關係人者，得以代號為之。

(五)最近二年度生產量值表

單位：仟元；仟 PCS

主要商品	年度	107 年度			108 年度		
		產能	產量	產值	產能	產量	產值
連 接 線		0	573,951	1,937,218	0	304,115	1,173,524
光 纖 陶 瓷		0	1,305	21,867	0	132	5,067
軟 排 線 及 其 它		0	39,436	69,236	0	83,289	190,994
合 計		0	614,692	2,028,321	0	387,526	1,369,585

(六)最近二年度銷售量值表

單位：仟元；仟 PCS

主要商品	年度	107 年度				108 年度			
		內 銷		外 銷		內 銷		外 銷	
		量	值	量	值	量	值	量	值
連 接 線		31,165	568,280	45,510	899,014	47,567	773,879	66,268	1,189,638
光 纖 陶 瓷		1,788	25,642	80	3,537	393	7,904	253	8,981
軟 排 線 及 其 它		6,270	13,785	25,860	94,459	17,074	33,940	18,748	107,843
合 計		39,223	607,707	71,450	997,010	65,034	815,723	85,269	1,306,462

三、最近二年度及截至年報刊印日止從業員工資料

109 年 3 月 31 日

年 度		107 年度	108 年度	109 年 3 月 31 日止
員 工 人 數	一般職員	305	305	298
	生產人員	487	383	400
	合 計	792	688	698
平 均 年 齡		33	34	35
平 均 服 務 年 資		3.46	4.51	4.08
學 歷 分 布 比 率	碩 士	5	5	7
	大 專	152	156	137
	高 中	111	76	71
	高 中 以 下	524	451	483

#### 四、環保支出資訊

本公司就產品製程而言，並無環境污染之情事，且依法令規定，無須申領污染設施設置許可證或污染排放許可證，故最近年度及截至年報刊印日止並無因污染環境而遭受損失或處分；本公司為應環保無毒之未來需求，成立專案小組、開發符合環保的電線塑膠材料、非鹵材料其研發，實驗器材及材料為環保之重大支出。

本公司已於主要生產基地昆山子公司實行 ISO14001 環境管理系統及 OHSAS 18001 職業安全管理系統。對此我們分別提出相關對策落實：

(一) 供應商管理：今皓公司一向視供應商為緊密合作夥伴，我們深知：供應商夥伴是今皓公司堅強的後盾，唯有與供應商攜手前進，才能互利雙贏。因此今皓公司願以自身的經驗與資源與各供應商共享，讓供應商加入今皓互惠圈，以全球最優質的客戶為共同標的，提供尖端高品質與創新高科技的產品與服務，從而完成上下游的垂直整合；並在客戶與供應商夥伴的充分合作下，將產品與所能提供的服務面擴展開來，達成全方位的水平發展。我們認為，對於供應商夥伴，唯有先利他，最終始能利我。

因此，積極讓供應商融入今皓公司的系統，了解今皓公司的文化，從而共享彼此的利益，這是我們長久以來持續且堅持積極的作為。首先，我們確立了供應商與今皓公司的夥伴關係，必須建立在彼此對等與相互誠信的架構上；因此，我們與各供應商夥伴簽訂了：

1. 供應商社會責任確認書

2. 環保協議書，並明確訂定各項有害物質管制要求標準，嚴格遵守 RoHS 及 REACH 等各項環保準則，全面杜絕各類有害物質進入今皓公司生產鏈。

(二) 有害物質管制：今皓公司自 2000 年以來即配合全球各大客戶推動管制八大重金屬並禁用各類有害物質，近年更逐步奉行 RoHS 及 REACH 等各項環保準則，並擴大適用於上游供應鏈，與各合作夥伴簽訂不使用有害物質聲明書及落實禁用物質成份調查表。從自身生產作起，全面杜絕各項有害物質進入生產體系，為全球環境盡一份心力。

(三) 回收再利用：面臨勞力密集產業對於製程中各項資源回收再利用的不易，公司始終未曾放棄。對此，公司決定從不減損產品價值的角度切入，先從自身做起。對於內部資料文件，諸如生產紀錄，作業指導書，工程圖面，品管報表…等，全面使用二稿紙。讓回收作業就從手邊做起。

(四) 溫室氣體減排：在溫室氣體節能減排上，今皓公司配合客戶落實在地化生產，與客戶攜手建立強大的生產基地，並透過垂直整合與水平發展的十字交叉模式，大幅降低原物料與產品的長途輸運鏈，有效縮短碳足跡，為減排踏出第一步。同時，公司亦於昆山主要生產基地導入 LED 節能照明設施，從基礎硬體建設開始做起，大幅汰換高耗能水銀汞燈的使用，不僅做到不使用高耗能產品，同時又杜絕高汙染水銀的使用。在力行減排作為上，公司全面鼓勵直接員工以電瓶車代步，並於車棚無償提供電瓶車充電座，希望透過宣導/鼓勵並提供免費充電的誘因，讓大量的直接員工減少石化燃料的使用，落實溫室氣體減排。



## 五、勞資關係

(一)本公司各項福利措施、退休制度與實施情形，以及勞資間之協議情形：

### 1.員工福利措施：

- (1)辦理勞健保，實施員工分紅入股制度、駐國外人員團保。
- (2)已成立職工福利委員會，按創立時資本額提撥 1%，每月銷貨收入之 0.05% 及下腳收入之 40%，提撥為職工福利金，以辦理各項康樂、休閒、慶生及年節賀禮等。
- (3)實施責任工作制，彈性工時(製造部門除外)。
- (4)舉辦年度國外旅遊。
- (5)住院慰問金、結婚禮金、喪葬奠儀(含眷屬)、三節獎金(勞動節、中秋節、端午節)、年終獎金等。
- (6)依職務及勤務配車或補助汽機車油資。
- (7)提供員工免費停車位。
- (8)其他福利。

### 2.員工進修及訓練：

為鼓勵員工於工作中持續學習與進修，本公司安排相關教育訓練課程：

- (1)由主管人員利用會議、面談等機會，向部屬施行機會教育。
- (2)由公司自行辦理教育訓練或參加其他單位舉辦之教育訓練。
- (3)選修大專院校、研究所之教育訓練課程。
- (4)參加國內訓練單位舉辦之教育訓練。
- (5)參加國內觀摩考察。
- (6)派赴國外受訓或考察。

### 3.退休制度及其實施情形：

依勞動基準法相關規定，按每月薪資總額 5.8% 提撥員工退休準備金，專戶存入中央信託局。並依勞基法規定，辦理員工退休金支付。自九十四年七月一日起，員工選擇適用勞工退休金條例之退休金制度者，按其每月薪資 6% 提撥至勞工保險局之個人退休金專戶。

(二)最近年度及截至年報刊印日止，因勞資糾紛所遭受之損失，並揭露目前及未來可能發生之估計金額與因應措施，如無法合理估計者，應說明其無法合理估計之事實：

- 1.最近年度及截至年報刊印日止因勞資糾紛所遭受之損失：無
- 2.目前及未來可能發生之估計金額與因應措施：本公司勞資間關係和諧，應無發生勞資糾紛之可能。

## 六、重要契約：無

## 陸、財務概況

### 一、最近五年度簡明資產負債表及綜合損益表、會計師姓名及其查核意見

#### (一)簡明資產負債表及綜合損益表資料-國際財務報導準則

##### 1.簡明資產負債表 (合併)

單位：新台幣仟元

項 目	年 度	最近五年度財務資料(註 1)					當年度截至 109年3月31 日財務資料 (註 2)
		104 年度	105 年度	106 年度	107 年度	108 年度	
流 動 資 產		1,377,935	1,283,077	1,133,292	1,307,274	1,120,778	1,009,526
不動產、廠房及設備		473,717	415,204	390,719	365,310	353,691	339,455
無 形 資 產		0	0	0	0	0	0
其 他 資 產		179,206	168,375	163,666	161,891	121,190	144,807
資 產 總 額		2,160,435	1,986,049	1,793,682	1,944,538	1,772,397	1,661,017
流動負債	分 配 前	725,540	610,502	528,434	727,885	617,827	538,532
	分 配 後	725,540	610,502	523,843	727,885	617,827	538,532
非流動負債		62,564	74,121	70,556	65,064	105,295	114,774
負債總額	分 配 前	788,104	684,623	598,990	792,949	723,122	653,306
	分 配 後	788,104	684,623	598,990	792,949	723,122	653,306
歸屬於母公司業主之權益		1,372,331	1,301,426	1,194,692	1,151,589	1,049,275	1,007,711
股 本		1,127,192	1,127,192	1,127,192	1,127,192	1,127,192	1,127,192
資 本 公 積		226,697	226,697	226,697	226,697	226,697	226,697
保留盈餘	分 配 前	(13,513)	(11,373)	(113,853)	(133,427)	(218,232)	(239,301)
	分 配 後	(13,513)	(11,373)	(113,853)	(133,427)	(218,232)	(239,301)
其 他 權 益		31,955	(41,090)	(45,344)	(68,873)	(86,382)	(106,877)
庫 藏 股 票		0	0	0	0	0	0
非 控 制 權 益		0	0	0	0	0	0
權益總額	分 配 前	1,372,331	1,301,426	1,194,692	1,151,589	1,049,275	1,007,711
	分 配 後	1,372,331	1,301,426	1,194,692	1,151,589	1,049,275	1,007,711

註 1：以上各年度財務資料係經會計師查核簽證。

註 2：109 年第 1 季財務資料係經會計師核閱簽證。

## 2.簡明資產負債表 (個體)

單位：新台幣仟元

年 度 項 目	最近五年度財務資料(註1)					當年度截至 109年3月31 日財務資料	
	104年度	105年度	106年度	107年度	108年度		
流 動 資 產	419,238	552,333	416,661	573,515	426,738	不適用	
不動產、廠房及設備	114,390	122,883	123,333	118,963	126,126		
無 形 資 產	0	0	0	0	0		
其 他 資 產	82,564	81,113	81,004	79,653	77,191		
資 產 總 額	1,853,796	1,873,200	1,721,950	1,792,115	1,543,718		
流動負債	分 配 前	375,143	452,576	413,156	528,676		443,139
	分 配 後	375,143	452,576	413,156	528,676		443,139
非流動負債	106,322	119,198	114,102	111,850	51,304		
負債總額	分 配 前	481,465	571,774	527,258	640,526		494,443
	分 配 後	481,465	571,774	527,258	640,526		494,443
歸屬於母公司業主之權益	1,372,331	1,301,426	1,194,692	1,151,589	1,049,275		
股 本	1,127,192	1,127,192	1,127,192	1,127,192	1,127,192		
資 本 公 積	226,697	226,697	226,697	226,697	226,697		
保留盈餘	分 配 前	(13,513)	(11,373)	(113,853)	(133,427)		(218,232)
	分 配 後	(13,513)	(11,373)	(113,853)	(133,427)		(218,232)
其 他 權 益	31,955	(41,090)	(45,344)	(68,873)	(86,382)		
庫 藏 股 票	0	0	0	0	0		
非 控 制 權 益	0	0	0	0	0		
權益總額	分 配 前	1,372,331	1,301,426	1,194,692	1,151,589		1,049,275
	分 配 後	1,372,331	1,301,426	1,194,692	1,151,589		1,049,275

註：以上各年度財務資料係經會計師查核簽證。

### 3. 簡明綜合損益表 (合併)

單位：新台幣仟元

項 目	年 度	最近五年度財務資料(註1)					當年度截至109年3月31日財務資料(註2)
		104年度	105年度	106年度	107年度	108年度	
營業收入		2,097,950	1,740,588	1,095,182	1,493,314	1,349,993	264,126
營業毛利		87,151	222,756	162,921	167,340	126,500	13,862
營業損益		(141,021)	(8,647)	(89,703)	(64,034)	(104,465)	(36,342)
營業外收入及支出		28,450	23,449	(11,861)	37,561	18,895	12,203
稅前淨利		(112,571)	14,802	(101,564)	(26,473)	(85,570)	(24,139)
繼續營業單位本期淨利		(112,571)	14,802	(101,564)	(26,473)	(85,570)	(24,139)
停業單位損失		0	0	0	0	0	0
本期淨利(損)		(106,465)	2,945	(102,046)	(33,314)	(87,984)	(21,069)
本期其他綜合損益(稅後淨額)		(37,238)	(73,850)	(4,688)	(9,789)	(14,330)	(20,495)
淨利歸屬於母公司業主		(106,465)	2,945	(102,046)	(33,314)	(87,984)	(21,069)
淨利歸屬於非控制權益		0	0	0	0	0	0
綜合損益總額歸屬於母公司業主		(143,703)	(70,905)	(106,734)	(43,103)	(102,314)	(41,564)
綜合損益總額歸屬於非控制權益		0	0	0	0	0	0
每股盈餘		(0.94)	0.03	(0.91)	(0.30)	(0.78)	(0.19)

註1：以上各年度財務資料係經會計師查核簽證。

註2：109年第1季財務資料係經會計師核閱簽證。

### 4. 簡明綜合損益表 (個體)

單位：新台幣仟元

項 目	年 度	最近五年度財務資料(註)					當年度截至109年3月31日財務資料
		104年度	105年度	106年度	107年度	108年度	
營業收入		535,206	855,559	676,157	948,207	825,180	不適用
營業毛利		45,512	29,945	13,392	41,880	27,013	
營業損益		(43,219)	(68,064)	(97,359)	(67,094)	(79,540)	
營業外收入及支出		(71,317)	84,249	(5,914)	31,051	(10,800)	
稅前淨利		(114,536)	16,185	(103,273)	(36,043)	(90,340)	
繼續營業單位本期淨利		(114,536)	16,185	(103,273)	(36,043)	(90,340)	
停業單位損失		0	0	0	0	0	
本期淨利(損)		(106,465)	2,945	(102,046)	(33,314)	(87,984)	
本期其他綜合損益(稅後淨額)		(37,238)	(73,850)	(4,688)	(9,789)	(14,330)	
淨利歸屬於母公司業主		(106,465)	2,945	(102,046)	(33,314)	(87,984)	
淨利歸屬於非控制權益		0	0	0	0	0	
綜合損益總額歸屬於母公司業主		(143,703)	(70,905)	(106,734)	(43,103)	(102,314)	
綜合損益總額歸屬於非控制權益		0	0	0	0	0	
每股盈餘		(0.94)	0.03	(0.91)	(0.30)	(0.78)	

註：1. 以上各年度財務資料係經會計師查核簽證。

(二)簡明資產負債表及損益表資料-我國財務會計準則：不適用

(三)最近五年度簽證會計師姓名及其查核意見

1.最近五年度簽證會計師姓名及其查核意見：

年度	事務所名稱	簽證會計師	查核意見
104年	勤業眾信聯合會計師事務所	張敬人、李東峰	無保留意見(註)
105年	勤業眾信聯合會計師事務所	張敬人、李東峰	無保留意見(註)
106年	勤業眾信聯合會計師事務所	張敬人、李東峰	無保留意見(註)
107年	勤業眾信聯合會計師事務所	張敬人、李東峰	無保留意見(註)
108年	勤業眾信聯合會計師事務所	張敬人、陳致源	無保留意見(註)

註：104~108年度基於會計師查核結果及其他會計師查核報告，合併財務報表在所有重大方面係依照證券發行人財務報告編製準則、經金融監督管理委員會認可之國際財務報導準則、國際會計準則、解釋及解釋公告編製，故104-108年度會計師出具無保留意見。

2.最近五年度更換會計師之說明：

本公司原簽證會計師為勤業眾信聯合會計師事務所張敬人會計師及李東峰會計師，因該事務所內部調動，爰經108.03.22董事會通過變更為張敬人會計師及陳致源會計師簽證。

## 二、最近五年度財務分析

### (一)財務分析-國際報導準則(合併)

單位：新台幣仟元

分析項目(註3)		最近五年度財務分析					當年度截至 109年3月31 日(註2)
		104年度	105年度	106年度	107年度	108年度	
財務結構 (%)	負債占資產比率	36.48	34.47	33.39	40.78	40.80	39.33
	長期資金占不動產、廠房及設備比率	289.69	313.44	305.77	315.24	296.66	296.86
償債能力 (%)	流動比率	189.92	210.17	214.46	179.60	181.41	187.46
	速動比率	144.11	167.92	158.02	128.25	128.41	137.28
	利息保障倍數	(24.79)	3.76	(91.84)	(17.17)	(22.25)	(21.27)
經營能力	應收款項週轉率(次)	4.05	3.76	2.69	3.02	2.55	2.39
	平均收現日數	90.19	97.00	135.86	120.86	143.13	152.84
	存貨週轉率(次)	6.36	5.24	3.42	4.08	3.68	3.51
	應付帳款週轉率(次)	4.97	3.79	2.52	3.18	2.79	2.59
	平均銷貨日數	57.37	69.00	106.65	89.46	99.18	104.08
	不動產、廠房及設備週轉率(次)	4.43	4.19	2.80	4.09	3.82	3.11
	總資產週轉率(次)	0.97	0.88	0.61	0.77	0.76	0.64
獲利能力	資產報酬率(%)	(4.64)	0.36	(5.35)	(1.72)	(4.58)	(4.50)
	權益報酬率(%)	(7.37)	0.22	(8.18)	(2.84)	(8.00)	(8.19)
	稅前純益占實收資本額比率(%)	(9.99)	1.31	(9.01)	(2.35)	(7.59)	(2.14)
	純益率(%)	(5.07)	0.17	(9.32)	(2.23)	(6.52)	(7.98)
	每股盈餘(元)	(0.94)	0.03	(0.91)	(0.30)	(0.78)	(0.19)
現金流量	現金流量比率(%)	3.39	31.47	(7.38)	(14.85)	4.30	2.90
	現金流量允當比率(%)	113.42	208.06	151.51	56.08	35.52	(73.29)
	現金再投資比率(%)	1.10	8.93	(1.91)	(5.39)	1.40	0.85
槓桿度	營運槓桿度	0.51	6.79	(0.42)	(0.24)	(0.51)	0.58
	財務槓桿度	0.97	0.62	0.99	0.98	0.97	0.97

最近二年度各項財務比率變動達 20% 原因：

1. 平均收現日數：主係 108 年度稅前淨損減緩所致。
2. 現金流量比率、現金流量允當比率及現金再投資比率減少，主係 108 年度營業活動現金淨流入減少，且本期近 5 年度營業活動現金淨流入較前期減少所致。

註 1：以上各年度財務資料係經會計師查核簽證。

註 2：109 年第 1 季財務資料係經會計師核閱簽證。

## (二)財務分析-國際報導準則(個體)

單位：新台幣仟元

年 度(註)		最近五年度財務分析					當年度截至 109年3月31 日
		104年度	105年度	106年度	107年 度	108年度	
項 目							
財務 結構 (%)	負債占資產比率	25.97	30.52	30.62	35.74	32.03	不適用
	長期資金占不動產、廠房及設備比率	1,199.69	1,059.08	968.67	968.02	831.93	
償債 能力 (%)	流動比率	111.75	122.04	100.85	108.48	96.30	
	速動比率	98.83	105.57	84.60	92.15	80.92	
	利息保障倍數	0.00	0.00	(93.40)	(23.74)	(53.82)	
經營 能力	應收款項週轉率(次)	2.55	3.11	2.41	3.19	2.72	
	平均收現日數	143.13	117.23	151.59	114.53	134.44	
	存貨週轉率(次)	12.07	13.42	9.36	11.81	10.33	
	應付帳款週轉率(次)	1.35	2.05	1.78	2.94	2.66	
	平均銷貨日數	30.24	27.19	39.01	30.90	35.32	
	不動產、廠房及設備週轉率(次)	4.68	6.96	5.48	7.97	6.54	
	總資產週轉率(次)	0.29	0.46	0.39	0.53	0.53	
獲利 能力	資產報酬率(%)	(5.51)	0.16	(5.63)	(1.83)	(5.20)	
	權益報酬率(%)	(7.37)	0.22	(8.18)	(2.84)	(8.00)	
	稅前純益占實收資本額比率(%)	(10.16)	1.44	(9.16)	(3.2)	(8.01)	
	純益率(%)	(19.89)	0.34	(15.09)	(3.51)	(10.66)	
	每股盈餘(元)	(0.94)	0.03	(0.91)	(0.30)	(0.78)	
現金 流量	現金流量比率(%)	(25.39)	(18.11)	(33.44)	(23.70)	(7.26)	
	現金流量允當比率(%)	179.04	58.50	(213.80)	(343.17)	(427.33)	
	現金再投資比率(%)	(6.27)	(5.62)	(10.30)	(9.64)	(2.82)	
槓桿 度	營運槓桿度	0.84	0.89	0.90	0.89	0.90	
	財務槓桿度	1.00	1.00	0.99	0.89	0.98	
最近二年度各項財務比率變動達 20%原因： 1. 長期資金占不動產、廠房及設備比率下降，係因 108 年度股東權益淨額減少所致。 2. 利息保障倍數減少，主係 108 年度稅前淨損增加所致。 3. 現金流量允當比率減少，主係 108 年度營業活動現金淨流出減少、資本支出減少所致。							

註：以上各年度財務資料係經會計師查核簽證。

(三)財務比率計算公式如下：

1.財務結構

(1)負債占資產比率=負債總額/資產總額。

(2)長期資金占不動產、廠房及設備比率=(權益總額+非流動負債)/不動產、廠房及設備淨額。

2.償債能力

(1)流動比率=流動資產/流動負債。

(2)速動比率=(流動資產-存貨-預付費用)/流動負債。

(3)利息保障倍數=所得稅及利息費用前純益/本期利息支出。

3.經營能力

(1)應收款項(包括應收帳款與因營業而產生之應收票據)週轉率=銷貨淨額/各期平均應收款項(包括應收帳款與因營業而產生之應收票據)餘額。

(2)平均收現日數=365/應收款項週轉率。

(3)存貨週轉率=銷貨成本/平均存貨額。

(4)應付款項(包括應付帳款與因營業而產生之應付票據)週轉率=銷貨成本/各期平均應付款項(包括應付帳款與因營業而產生之應付票據)餘額。

(5)平均銷貨日數=365/存貨週轉率。

(6)不動產、廠房及設備週轉率=銷貨淨額/平均不動產、廠房及設備淨額。

(7)總資產週轉率=銷貨淨額/平均資產總額。

4.獲利能力

(1)資產報酬率=[稅後損益+利息費用×(1-稅率)]/平均資產總額。

(2)權益報酬率=稅後損益/平均權益總額。

(3)純益率=稅後損益/銷貨淨額。

(4)每股盈餘=(歸屬於母公司業主之損益-特別股股利)/加權平均已發行股數。(註4)

5.現金流量

(1)現金流量比率=營業活動淨現金流量/流動負債。

(2)淨現金流量允當比率=最近五年度營業活動淨現金流量/最近五年度(資本支出+存貨增加額+現金股利)。

(3)現金再投資比率=(營業活動淨現金流量-現金股利)/(不動產、廠房及設備毛額+長期投資+其他非流動資產+營運資金)。(註5)

6.槓桿度：

(1)營運槓桿度=(營業收入淨額-變動營業成本及費用)/營業利益(註6)。

(2)財務槓桿度=營業利益/(營業利益-利息費用)。

(四)財務分析-我國財務會計準則：不適用。



### 三、最近年度財務報告之監察人審查報告

#### 今皓實業股份有限公司

#### 監察人查核報告書

茲准

董事會造送本公司民國一〇八年度財務報表及合併財務報表，業經勤業眾信聯合會計師事務所張敬人會計師及陳致源會計師查核簽證完竣，提出查核報告書認為足以允當表達本公司之財務狀況、經營結果及現金流量情形，前述財務報表連同營業報告書及虧損撥補議案等，經本監察人等查核完竣，認為尚無不合，爰依公司法第二百一十九條規定繕具報告。

謹 致

今皓實業股份有限公司一〇九年股東常會

今皓實業股份有限公司



監察人：林進燈



游文人



陳柏壽



中 華 民 國 1 0 9 年 2 月 2 7 日

四、最近年度財務報告

股票代碼：3011

今皓實業股份有限公司  
及子公司

合併財務報告暨會計師查核報告  
民國 108 及 107 年度

地 址：新北市新店區寶興路53號

電 話：(02)29189189

### 會計師查核報告

今皓實業股份有限公司 公鑒：

#### 查核意見

今皓實業股份有限公司及子公司民國 108 年及 107 年 12 月 31 日之合併資產負債表，暨民國 108 年及 107 年 1 月 1 日至 12 月 31 日之合併綜合損益表、合併權益變動表、合併現金流量表，以及合併財務報表附註（包括重大會計政策彙總），業經本會計師查核竣事。

依本會計師之意見，上開合併財務報表在所有重大方面係依照證券發行人財務報告編製準則及經金融監督管理委員會認可並發布生效之國際財務報導準則、國際會計準則、解釋及解釋公告編製，足以允當表達今皓實業股份有限公司及子公司民國 108 年及 107 年 12 月 31 日之合併財務狀況，暨民國 108 年及 107 年 1 月 1 日至 12 月 31 日之合併財務績效及合併現金流量。

#### 查核意見之基礎

本會計師係依照會計師查核簽證財務報表規則及一般公認審計準則執行查核工作。本會計師於該等準則下之責任將於會計師查核合併財務報表之責任段進一步說明。本會計師所隸屬事務所受獨立性規範之人員已依會計師職業道德規範，與今皓實業股份有限公司及子公司保持超然獨立，並履行該規範之其他責任。本會計師相信已取得足夠及適切之查核證據，以作為表示查核意見之基礎。

#### 關鍵查核事項

關鍵查核事項係指依本會計師之專業判斷，對今皓實業股份有限公司及子公司民國 108 年度合併財務報表之查核最為重要之事項。該等事項已於查核合併財務報表整體及形成查核意見之過程中予以因應，本會計師並不對該等事項單獨表示意見。

茲對今皓實業股份有限公司及子公司民國 108 年度合併財務報表之關鍵查核事項敘明如下：

#### 配送倉銷貨收入認列之發生

今皓實業股份有限公司及子公司之銷售模式之一為將貨物送至客戶指定之配送倉庫，客戶再直接至該倉庫提貨，根據國際財務報導準則第 15 號規定，商品銷售係於產品之控制移轉予客戶時認列，即當產品被交付予買方，買方對於產品銷售之通路及價格具有裁量權且本公司及子公司並無尚未履行之履約義務可能影響顧客接受該產品時認列收入，由於配送倉庫之出貨領用管理係由物流中心監控，其管控流程較為複雜且 108 年度屬配送倉銷貨金額重大，因此將 108 年度配送倉銷貨收入客戶當中屬本年度銷貨收入增加且金額重大者，其銷貨收入認列之發生列為關鍵查核事項並進行查核。與營業收入認列之發生相關會計政策及攸關揭露資訊，請參閱合併財務報表附註四及二三。

本會計師對於上述關鍵查核事項已執行之主要查核程序如下：

1. 瞭解並測試與配送倉銷貨收入認列相關之主要內部控制的設計及執行有效性。
2. 針對 108 年度配送倉銷貨收入增加且金額重大之客戶其交易明細中選取適足樣本，核對交易憑證，確認資金匯款對象及收款流程，以確認銷貨交易發生之真實性。
3. 針對 108 年度配送倉銷貨收入增加且金額重大之客戶其應收帳款年底餘額寄發函證，並對未能及時收到詢證回函者執行替代程序，包括查核交易憑證及觀察期後收款狀況。
4. 分析上述配送倉銷貨客戶 108 年底應收帳款天數是否落於授信期間內。

#### **其他事項**

今皓實業股份有限公司業已編製民國 108 及 107 年度之個體財務報表，並經本會計師出具無保留意見之查核報告在案，備供參考。

#### **管理階層與治理單位對合併財務報表之責任**

管理階層之責任係依照證券發行人財務報告編製準則及經金融監督管理委員會認可並發布生效之國際財務報導準則、國際會計準則、解釋及解釋公告編製允當表達之合併財務報表，且維持與合併財務報表編製有關之必要內部控制，以確保合併財務報表未存有導因於舞弊或錯誤之重大不實表達。

於編製合併財務報表時，管理階層之責任亦包括評估今皓實業股份有限公司及子公司繼續經營之能力、相關事項之揭露，以及繼續經營會計基礎之採用，除非管理階層意圖清算今皓實業股份有限公司及子公司或停止營業，或除清算或停業外別無實際可行之其他方案。

今皓實業股份有限公司及子公司之治理單位（含監察人）負有監督財務報導流程之責任。

### 會計師查核合併財務報表之責任

本會計師查核合併財務報表之目的，係對合併財務報表整體是否存有導因於舞弊或錯誤之重大不實表達取得合理確信，並出具查核報告。合理確信係高度確信，惟依照一般公認審計準則執行之查核工作無法保證必能偵出合併財務報表存有之重大不實表達。不實表達可能導因於舞弊或錯誤。如不實表達之個別金額或彙總數可合理預期將影響合併財務報表使用者所作之經濟決策，則被認為具有重大性。

本會計師依照一般公認審計準則查核時，運用專業判斷並保持專業上之懷疑。本會計師亦執行下列工作：

1. 辨認並評估合併財務報表導因於舞弊或錯誤之重大不實表達風險；對所評估之風險設計及執行適當之因應對策；並取得足夠及適切之查核證據以作為查核意見之基礎。因舞弊可能涉及共謀、偽造、故意遺漏、不實聲明或踰越內部控制，故未偵出導因於舞弊之重大不實表達之風險高於導因於錯誤者。
2. 對與查核攸關之內部控制取得必要之瞭解，以設計當時情況下適當之查核程序，惟其目的非對今皓實業股份有限公司及子公司內部控制之有效性表示意見。
3. 評估管理階層所採用會計政策之適當性，及其所作會計估計與相關揭露之合理性。
4. 依據所取得之查核證據，對管理階層採用繼續經營會計基礎之適當性，以及使今皓實業股份有限公司及子公司繼續經營之能力可能產生重大疑慮之事件或情況是否存在重大不確定性，作出結論。本會計師若認為該等事件或情況存在重大不確定性，則須於查核報告中提醒合併財務報表使用者注意合併財務報表之相關揭露，或於該等揭露係屬不適當時修正查核意見。本會計師之結論係以截至查核報告日所取得之查核證據為基

礎。惟未來事件或情況可能導致今皓實業股份有限公司及子公司不再具有繼續經營之能力。

5. 評估合併財務報表（包括相關附註）之整體表達、結構及內容，以及合併財務報表是否允當表達相關交易及事件。
6. 對於今皓實業股份有限公司及子公司內組成個體之財務資訊取得足夠及適切之查核證據，以對合併財務報表表示意見。本會計師負責集團查核案件之指導、監督及執行，並負責形成集團查核意見。

本會計師與治理單位溝通之事項，包括所規劃之查核範圍及時間，以及重大查核發現（包括於查核過程中所辨認之內部控制顯著缺失）。

本會計師亦向治理單位提供本會計師所隸屬事務所受獨立性規範之人員已遵循會計師職業道德規範中有關獨立性之聲明，並與治理單位溝通所有可能被認為會影響會計師獨立性之關係及其他事項（包括相關防護措施）。

本會計師從與治理單位溝通之事項中，決定對今皓實業股份有限公司及子公司民國 108 年度合併財務報表查核之關鍵查核事項。本會計師於查核報告中敘明該等事項，除非法令不允許公開揭露特定事項，或在極罕見情況下，本會計師決定不於查核報告中溝通特定事項，因可合理預期此溝通所產生之負面影響大於所增進之公眾利益。

勤業眾信聯合會計師事務所

會計師 張 敬 人

張敬人



會計師 陳 致 源

陳致源



證券暨期貨管理委員會核准文號  
台財證六字第 0920123784 號

金融監督管理委員會核准文號  
金管證審字第 1060023872 號

中 華 民 國 109 年 2 月 25 日

今皓實業股份有限公司及子公司

合併資產負債表

民國 108 年及 107 年 12 月 31 日

單位：新台幣仟元

代 碼	資 產	108年12月31日		107年12月31日	
		金 額	%	金 額	%
	<b>流動資產</b>				
1100	現金及約當現金（附註四及六）	\$ 188,157	11	\$ 189,981	10
1110	透過損益按公允價值衡量之金融資產－流動（附註四及七）	402	-	412	-
1120	透過其他綜合損益按公允價值衡量之金融資產－流動（附註四及八）	-	-	26	-
1136	按攤銷後成本衡量之金融資產－流動（附註四及九）	103,711	6	112,637	6
1150	應收票據（附註四）	3,353	-	820	-
1170	應收帳款淨額（附註四、十及二三）	469,031	27	585,610	30
1210	其他應收款－關係人（附註四及二九）	23,768	1	33,232	2
1220	本期所得稅資產（附註四及二五）	3,084	-	251	-
130X	存貨淨額（附註四及十一）	306,366	17	359,151	18
1470	其他流動資產（附註四、十七及十八）	22,906	1	25,154	1
11XX	流動資產合計	<u>1,120,778</u>	<u>63</u>	<u>1,307,274</u>	<u>67</u>
	<b>非流動資產</b>				
1510	透過損益按公允價值衡量之金融資產－非流動（附註四及七）	4,467	-	5,836	-
1550	採用權益法之投資（附註四及十三）	97,423	6	104,227	5
1600	不動產、廠房及設備（附註四、十四及三十）	353,691	20	365,310	19
1755	使用權資產（附註三、四、十五及十六）	74,848	4	-	-
1760	投資性不動產（附註四、十六及三十）	84,612	5	90,118	5
1840	遞延所得稅資產（附註四及二五）	30,567	2	38,170	2
1985	長期預付租賃款（附註三、四及十七）	-	-	28,813	2
1990	其他非流動資產（附註四及十八）	6,011	-	4,790	-
15XX	非流動資產合計	<u>651,619</u>	<u>37</u>	<u>637,264</u>	<u>33</u>
1XXX	資 產 總 計	<u>\$1,772,397</u>	<u>100</u>	<u>\$1,944,538</u>	<u>100</u>
	<b>負債及權益</b>				
	<b>流動負債</b>				
2100	短期借款（附註十九及三十）	\$ 140,000	8	\$ 150,000	8
2150	應付票據	724	-	1,196	-
2170	應付帳款	419,580	24	456,134	23
2219	其他應付款（附註二十）	53,692	3	59,800	3
2230	本期所得稅負債（附註四及二五）	46	-	10,551	1
2280	租賃負債－流動（附註三、四及十五）	841	-	-	-
2300	其他流動負債	2,944	-	50,204	3
21XX	流動負債合計	<u>617,827</u>	<u>35</u>	<u>727,885</u>	<u>38</u>
	<b>非流動負債</b>				
2570	遞延所得稅負債（附註四及二五）	44,534	3	46,900	2
2580	租賃負債－非流動（附註三、四及十五）	44,305	3	-	-
2640	淨確定福利負債（附註四及二一）	5,177	-	10,079	1
2645	存入保證金	6,106	-	3,833	-
2670	其他非流動負債	5,173	-	4,252	-
25XX	非流動負債合計	<u>105,295</u>	<u>6</u>	<u>65,064</u>	<u>3</u>
2XXX	負債總計	<u>723,122</u>	<u>41</u>	<u>792,949</u>	<u>41</u>
	<b>權 益</b>				
3100	股 本	<u>1,127,192</u>	<u>63</u>	<u>1,127,192</u>	<u>58</u>
3200	資本公積	<u>226,697</u>	<u>13</u>	<u>226,697</u>	<u>12</u>
	累積虧損				
3310	法定盈餘公積	23,586	1	23,586	1
3320	特別盈餘公積	220,793	13	220,793	11
3350	待彌補虧損	( 462,611)	( 26)	( 377,806)	( 19)
3300	累積虧損合計	<u>( 218,232)</u>	<u>( 12)</u>	<u>( 133,427)</u>	<u>( 7)</u>
3400	其他權益	( 86,382)	( 5)	( 68,873)	( 4)
3XXX	權益淨額	<u>1,049,275</u>	<u>59</u>	<u>1,151,589</u>	<u>59</u>
	<b>負債與權益總計</b>	<u>\$1,772,397</u>	<u>100</u>	<u>\$1,944,538</u>	<u>100</u>

後附之附註係本合併財務報告之一部分。

董事長：林文煌



經理人：吳家鑫



會計主管：朱美珍



今皓實業股份有限公司及子公司

合併綜合損益表

民國 108 年及 107 年 1 月 1 日至 12 月 31 日

單位：除每股純益（損）為新台幣元外，其餘係仟元

代 碼		108年度		107年度	
		金 額	%	金 額	%
4000	營業收入淨額（附註四及二 三）	\$ 1,349,993	100	\$ 1,493,314	100
5000	營業成本（附註四、十一及 二四）	<u>1,223,493</u>	<u>91</u>	<u>1,325,974</u>	<u>89</u>
5950	營業毛利	<u>126,500</u>	<u>9</u>	<u>167,340</u>	<u>11</u>
	營業費用（附註三、四、十、 二一及二四）				
6100	推銷費用	77,756	6	71,136	5
6200	管理費用	96,100	7	99,266	6
6300	研發費用	52,909	4	59,879	4
6450	預期信用減損損失	<u>4,200</u>	<u>-</u>	<u>1,093</u>	<u>-</u>
6000	營業費用合計	<u>230,965</u>	<u>17</u>	<u>231,374</u>	<u>15</u>
6900	營業損失	( <u>104,465</u> )	( <u>8</u> )	( <u>64,034</u> )	( <u>4</u> )
	營業外收入及支出				
7010	其他收入（附註二四及 二九）	10,183	1	16,046	1
7020	其他利益及損失（附註 四、二四及三一）	12,954	1	23,125	1
7060	採用權益法之關聯企業 損失之份額（附註四 及十三）	( <u>562</u> )	-	( <u>153</u> )	-
7510	財務成本（附註三及二 四）	( <u>3,680</u> )	( <u>1</u> )	( <u>1,457</u> )	-
7000	營業外收入及支出 合計	<u>18,895</u>	<u>1</u>	<u>37,561</u>	<u>2</u>
7900	稅前淨損	( <u>85,570</u> )	( <u>7</u> )	( <u>26,473</u> )	( <u>2</u> )

（接次頁）



(承前頁)

代 碼		108年度		107年度	
		金 額	%	金 額	%
7950	所得稅費用(附註四及二五)	(\$ 2,414)	-	(\$ 6,841)	-
8200	本年度淨損	( 87,984)	( 7)	( 33,314)	( 2)
	其他綜合損益				
	不重分類至損益之項				
	目：				
8311	確定福利計畫之再 衡量數(附註四 及二一)	4,424	-	( 465)	-
8316	透過其他綜合損益 按公允價值衡量 之權益工具投資 未實現評價損益 (附註四)	( 19)	-	( 72)	-
8349	與不重分類至損益 之項目相關之所 得稅(附註四及 二五)	( 885)	-	205	-
8310	後續可能重分類至損益 之項目：	3,520	-	( 332)	-
	國外營運機構財務 報表換算之兌換 差額(附註四)	( 17,850)	( 1)	( 9,457)	( 1)
8361		( 17,850)	( 1)	( 9,457)	( 1)
8360		( 17,850)	( 1)	( 9,457)	( 1)
8300	本年度其他綜合損 益(稅後淨額)	( 14,330)	( 1)	( 9,789)	( 1)
8500	本年度綜合損益總額	(\$ 102,314)	( 8)	(\$ 43,103)	( 3)
	每股純損(附註二六)				
9750	基 本	(\$ 0.78)		(\$ 0.30)	

後附之附註係本合併財務報告之一部分。

董事長：林文煌



經理人：吳家鑫



會計主管：朱美珍



今皓實業股份有限公司及子公司  
合併權益變動表

民國 108 年及 107 年 1 月 1 日至 12 月 31 日

單位：新台幣仟元

代碼		普通股股本 (附註二二)	資本公積 (附註二二)	累積虧損 (附註二二)		待彌補虧損		其他權益項目 (附註四、十三及二二)			權益淨額	
				法定盈餘公積	特別盈餘公積	合計	國外營運機構 財務報表換算 之兌換差額	備供出售 未實現損益 未實現損益	透過其他 綜合損益按 公允價值衡量 未實現損益	合計		
A1	107年1月1日餘額	\$ 1,127,192	\$ 226,697	\$ 23,586	\$ 220,793	(\$ 358,232)	(\$ 113,853)	(\$ 45,075)	(\$ 269)	\$ -	(\$ 45,344)	\$ 1,194,692
A3	追溯適用之影響數	-	-	-	-	14,000	14,000	-	269	(14,269)	(14,000)	-
A5	107年1月1日追溯適用後餘額	1,127,192	226,697	23,586	220,793	(344,232)	(99,853)	(45,075)	-	(14,269)	(59,344)	1,194,692
D1	107年度淨損	-	-	-	-	(33,314)	(33,314)	-	-	-	-	(33,314)
D3	107年度稅後其他綜合損益	-	-	-	-	(260)	(260)	(9,457)	-	(72)	(9,529)	(9,789)
D5	107年度綜合損益總額	-	-	-	-	(33,574)	(33,574)	(9,457)	-	(72)	(9,529)	(43,103)
Z1	107年12月31日餘額	1,127,192	226,697	23,586	220,793	(377,806)	(133,427)	(54,532)	-	(14,341)	(68,873)	1,151,589
D1	108年度淨損	-	-	-	-	(87,984)	(87,984)	-	-	-	-	(87,984)
D3	108年度稅後其他綜合損益	-	-	-	-	3,539	3,539	(17,850)	-	(19)	(17,869)	(14,330)
D5	108年度綜合損益總額	-	-	-	-	(84,445)	(84,445)	(17,850)	-	(19)	(17,869)	(102,314)
Q1	處分透過其他綜合損益按公允 價值衡量之權益工具	-	-	-	-	(360)	(360)	-	-	360	360	-
Z1	108年12月31日餘額	\$ 1,127,192	\$ 226,697	\$ 23,586	\$ 220,793	(\$ 462,611)	(\$ 218,232)	(\$ 72,382)	\$ -	(\$ 14,000)	(\$ 86,382)	\$ 1,049,275

後附之附註係本合併財務報告之一部分。

董事長：林文煌



經理人：吳家鑫



會計主管：朱美珍



今皓實業股份有限公司及子公司

合併現金流量表

民國 108 年及 107 年 1 月 1 日至 12 月 31 日

單位：新台幣仟元

代 碼		108年度	107年度
	營業活動之現金流量		
A00010	稅前淨損	(\$ 85,570)	(\$ 26,473)
A20010	收益費損項目：		
A20100	折舊費用	51,052	48,475
A20200	攤銷費用	205	209
A20300	預期信用減損損失	4,200	1,093
A20900	財務成本	3,680	1,457
A21200	利息收入	( 2,291)	( 5,645)
A21300	股利收入	-	( 7)
A20400	透過損益按公允價值衡量之金融資產損失(利益)	1,126	( 243)
A22300	採用權益法之關聯企業損失之份額	562	153
A22500	處分及報廢不動產、廠房及設備損失(利益)	( 177)	1,394
A23700	存貨跌價及呆滯損失	29,195	10,725
A24100	未實現外幣兌換損益	4,952	1,260
A29900	預付租賃款攤銷	-	1,008
	營業資產及負債之淨變動數		
A31130	應收票據	( 2,533)	( 713)
A31150	應收帳款	106,896	( 185,061)
A31180	存出保證金	76	( 2,827)
A31200	存 貨	33,053	( 73,538)
A31240	其他流動資產	( 4,357)	( 2,500)
A32130	應付票據	( 472)	( 970)
A32150	應付帳款	( 35,516)	81,801
A32180	其他應付款	( 16,659)	11,753
A32240	淨確定福利負債	( 478)	( 3,375)
A32230	其他流動負債	( 44,912)	38,946
A32990	其他營業負債	921	170
A33000	營運產生之現金	42,953	( 102,908)
A33300	支付之利息	( 3,680)	( 1,457)
A33500	支付之所得稅	( 12,723)	( 3,705)
AAAA	營業活動之現金流入(出)	<u>26,550</u>	<u>( 108,070)</u>

(接次頁)

(承前頁)

代 碼	108年度	107年度	
投資活動之現金流量			
B00020	處分透過其他綜合損益按公允價值 衡量之金融資產	\$ 7	\$ -
B00040	取得按攤銷後成本衡量之金融資產	( 66,769)	( 104,432)
B00050	處分按攤銷後成本衡量之金融資產	82,244	115,975
B00100	取得透過損益按公允價值衡量之金 融資產	( 94,124)	( 73,714)
B00200	處分透過損益按公允價值衡量之金 融資產	94,265	68,200
B02400	採用權益法之被投資公司清算退回 股款	2,230	-
B02700	取得不動產、廠房及設備	( 40,288)	( 23,995)
B02800	處分不動產、廠房及設備價款	738	850
B04300	其他應收款—關係人減少(增加)	9,464	( 154)
B06700	其他非流動資產增加	( 1,297)	( 453)
B07500	收取之利息	2,291	5,645
B07600	收取之股利	-	7
BBBB	投資活動之淨現金流出	( 11,239)	( 12,071)
籌資活動之現金流量			
C00100	短期借款增加(減少)	( 10,000)	60,000
C03000	存入保證金增加	2,273	347
C04020	租賃負債本金償還	( 798)	-
CCCC	籌資活動之現金流入(出)	( 8,525)	60,347
DDDD	匯率變動對現金及約當現金之影響	( 8,610)	( 15,537)
EEEE	本年度現金及約當現金淨減少數	( 1,824)	( 75,331)
E00100	年初現金及約當現金餘額	189,981	265,312
E00200	年底現金及約當現金餘額	\$ 188,157	\$ 189,981

後附之附註係本合併財務報告之一部分。

董事長：林文煌



經理人：吳家鑫



會計主管：朱美珍



今皓實業股份有限公司及子公司

合併財務報表附註

民國 108 年及 107 年 1 月 1 日至 12 月 31 日

(除另註明外，金額以新台幣仟元為單位)

一、公司沿革

今皓實業股份有限公司(以下稱「本公司」)設立於 72 年 1 月 11 日，主要從事於精密電子接頭插座、連接器、電線、電纜及各種電子零件及其他工商服務等之製造加工與買賣業務，本公司股票自 91 年 7 月起在台灣證券交易所上市買賣。

本合併財務報告係以本公司之功能性貨幣新台幣表達。

二、通過財務報告之日期及程序

本合併財務報告於 109 年 2 月 25 日經董事會通過。

三、新發布及修訂準則及解釋之適用

(一)首次適用修正後之證券發行人財務報告編製準則及經金融監督管理委員會(以下稱「金管會」)認可並發布生效之國際財務報導準則(IFRS)、國際會計準則(IAS)、解釋(IFRIC)及解釋公告(SIC)(以下稱「IFRSs」)

除下列說明外，適用修正後之證券發行人財務報告編製準則及金管會認可並發布生效之 IFRSs 將不致造成合併公司會計政策之重大變動：

1. IFRS 16「租賃」

IFRS 16 係規範租賃協議之辨認與出租人及承租人會計處理，該準則將取代 IAS 17「租賃」及 IFRIC 4「決定一項安排是否包含租賃」等相關解釋。相關會計政策請參閱附註四。

租賃定義

合併公司選擇僅就 108 年 1 月 1 日以後簽訂(或變動)之合約依 IFRS 16 評估是否係屬(或包含)租賃，先前已依 IAS 17 及 IFRIC 4 辨認為租賃之合約將不予重新評估並將依 IFRS 16 之過渡規定處理。

### 合併公司為承租人

除低價值標的資產租賃及短期租賃選擇按直線基礎認列費用外，其他租賃係於合併資產負債表認列使用權資產及租賃負債，惟符合投資性不動產定義之使用權資產將列報為投資性不動產。合併綜合損益表係分別表達使用權資產之折舊費用及租賃負債按有效利息法所產生之利息費用。於合併現金流量表中，償付租賃負債之本金金額將表達為籌資活動，支付利息部分則列為營業活動。適用 IFRS 16 前，分類為營業租賃之合約係按直線基礎認列費用，為取得中國土地使用權預付之租賃給付係認列於預付租賃款。營業租賃現金流量於合併現金流量表係表達於營業活動。

先前依 IAS 17 以營業租賃處理之協議，於 108 年 1 月 1 日租賃負債之衡量將以剩餘租賃給付按該日承租人之增額借款利率折現，全部使用權資產係以該日之租賃負債金額（並調整先前已認列之預付或應付租賃給付金額）衡量。除適用下述權宜作法者外，所認列之使用權資產均將適用 IAS 36 評估減損。

合併公司亦適用下列權宜作法：

- (1) 對具有合理類似特性之租賃組合使用單一折現率衡量租賃負債。
- (2) 租賃期間於 108 年 12 月 31 日以前結束之租賃將依短期租賃處理。
- (3) 不將原始直接成本計入 108 年 1 月 1 日之使用權資產衡量中。
- (4) 進行租賃負債之衡量時，對諸如租賃期間之決定將使用後見之明。

合併公司於 108 年 1 月 1 日認列租賃負債所適用之增額借款利率加權平均數為 4.46%，該租賃負債金額與 107 年 12 月 31 日不可取消營業租賃之未來最低租賃給付總額之差異說明如下：

107 年 12 月 31 日不可取消營業租賃之未來最低租賃給付總額	\$ 79,532
減：適用豁免之短期租賃	-
減：適用豁免之低價值資產租賃	-
108 年 1 月 1 日未折現總額	<u>\$ 79,532</u>
按 108 年 1 月 1 日增額借款利率折現後之現值	\$ 46,071
減：預付租賃款	( 2,695 )
108 年 1 月 1 日租賃負債餘額	<u>\$ 43,376</u>

#### 合併公司為出租人

於過渡時對出租人之租賃將不作任何調整，且自 108 年 1 月 1 日起始適用 IFRS 16。

首次適用 IFRS 16 對 108 年 1 月 1 日各資產、負債及權益項目調整如下：

	108 年 1 月 1 日 重編前金額	首次適用 之調整	108 年 1 月 1 日 重編後 金額
預付租賃款—流動	\$ 3,748	(\$ 3,748)	\$ -
預付租賃款—非流動	28,813	( 28,813 )	-
使用權資產	-	75,937	75,937
資產影響	<u>\$ 32,561</u>	<u>\$ 43,376</u>	<u>\$ 75,937</u>
租賃負債—流動	\$ -	\$ 760	\$ 760
租賃負債—非流動	-	42,616	42,616
負債影響	<u>\$ -</u>	<u>\$ 43,376</u>	<u>\$ 43,376</u>

## 2. IFRIC 23 「所得稅務處理之不確定性」

IFRIC 23 釐清當存有所得稅務處理之不確定性時，合併公司須假設稅務機關將可取具所有相關資料進行審查，若判斷其申報之稅務處理很有可能被稅務機關接受，合併公司對於課稅所得、課稅基礎、未使用課稅損失、未使用課稅抵減及稅率之

決定必須與申報所得稅時所採用之稅務處理一致。若稅務機關並非很有可能接受申報之稅務處理，合併公司須採最可能金額或預期值（應採兩者中較能預測不確定性最終結果之方法）評估。若事實及情況改變，合併公司須重評估其判斷與估計。

合併公司 108 年適用前述修正無重大影響。

(二) 109 年適用之金管會認可之 IFRSs

<u>發布 / 修正 / 修訂準則及解釋</u>	<u>IASB 發布之生效日</u>
IFRS 3 之修正「業務之定義」	2020 年 1 月 1 日（註 1）
IFRS 9、IAS 39 及 IFRS 7 之修正「利率指標變革」	2020 年 1 月 1 日（註 2）
IAS 1 及 IAS 8 之修正「重大性之定義」	2020 年 1 月 1 日（註 3）

註 1：收購日在年度報導期間開始於 2020 年 1 月 1 日以後之企業合併及於前述日期以後發生之資產取得適用此項修正。

註 2：2020 年 1 月 1 日以後開始之年度期間追溯適用此項修正。

註 3：2020 年 1 月 1 日以後開始之年度期間推延適用此項修正。

截至本合併財務報告通過發布日止，合併公司評估上述準則、解釋之修正將不致對財務狀況與財務績效造成重大影響。

(三) IASB 已發布但尚未經金管會認可並發布生效之 IFRSs

<u>新發布 / 修正 / 修訂準則及解釋</u>	<u>IASB 發布之生效日(註 1)</u>
IFRS 10 及 IAS 28 之修正「投資者與其關聯企業或合資間之資產出售或投入」	未定
IFRS 17「保險合約」	2021 年 1 月 1 日
IAS 1 之修正「將負債分類為流動或非流動」	2022 年 1 月 1 日

註 1：除另註明外，上述新發布 / 修正 / 修訂準則或解釋係於各該日期以後開始之年度期間生效。

截至本合併財務報告通過發布日止，合併公司仍持續評估上述準則、解釋之修正對財務狀況與財務績效之影響，相關影響待評估完成時予以揭露。

四、重大會計政策之彙總說明

(一) 遵循聲明

本合併財務報告係依照證券發行人財務報告編製準則及經金管會認可並發布生效之 IFRSs 編製。



## (二) 編製基礎

除按公允價值衡量之金融工具外，本合併財務報告係依歷史成本基礎編製。

公允價值衡量依照相關輸入值之可觀察程度及重要性分為第 1 等級至第 3 等級：

1. 第 1 等級輸入值：係指於衡量日可取得之相同資產或負債於活絡市場之報價（未經調整）。
2. 第 2 等級輸入值：係指除第 1 等級之報價外，資產或負債直接（亦即價格）或間接（亦即由價格推導而得）之可觀察輸入值。
3. 第 3 等級輸入值：係指資產或負債之不可觀察之輸入值。

## (三) 資產與負債區分流動與非流動之標準

流動資產包括：

1. 主要為交易目的而持有之資產；
2. 預期於資產負債表日後 12 個月內實現之資產；及
3. 現金及約當現金（但不包括於資產負債表日後逾 12 個月用以交換或清償負債而受到限制者）。

流動負債包括：

1. 主要為交易目的而持有之負債；
2. 於資產負債表日後 12 個月內到期清償之負債（即使於資產負債表日後至通過發布財務報告前已完成長期性之再融資或重新安排付款協議，亦屬流動負債），以及
3. 不能無條件將清償期限遞延至資產負債表日後至少 12 個月之負債。

非屬上述流動資產或流動負債者，係分類為非流動資產或非流動負債。

## (四) 合併基礎

本合併財務報告係包含本公司及由本公司所控制個體（子公司）之財務報告。合併綜合損益表已納入被收購或被處分子公司於當年度自收購日起或至處分日止之營運損益。子公司之財務報告已予調整，以使其會計政策與合併公司之會計政策一致。於編製合併財務

報告時，各個體間之交易、帳戶餘額、收益及費損已全數予以銷除。子公司之綜合損益總額係歸屬至本公司業主及非控制權益，即使非控制權益因而成為虧損餘額。

當合併公司對子公司所有權權益之變動未導致喪失控制者，係作為權益交易處理。合併公司及非控制權益之帳面金額已予調整，以反映其於子公司相對權益之變動。非控制權益之調整金額與所支付或收取對價之公允價值間之差額，係直接認列為權益且歸屬於本公司業主。

子公司明細、持股比率及營業項目，參閱附註十二及附表六及七。

#### (五) 外 幣

各個體編製財務報告時，以個體功能性貨幣以外之貨幣(外幣)交易者，依交易日匯率換算為功能性貨幣記錄。

外幣貨幣性項目以於每一資產負債表日以收盤匯率換算。因交割貨幣性項目或換算貨幣性項目產生之兌換差額，於發生當年度認列於損益。

以公允價值衡量之外幣非貨幣性項目係以決定公允價值當日之匯率換算，所產生之兌換差額列為當年度損益，惟屬公允價值變動認列於其他綜合損益者，其產生之兌換差額列於其他綜合損益。

以歷史成本衡量之外幣非貨幣性項目係以交易日之匯率換算，不再重新換算。

於編製合併財務報告時，國外營運機構之資產及負債以每一資產負債表日匯率換算為新台幣。收益及費損項目係以當年度平均匯率換算，所產生之兌換差額認列為其他綜合損益。

若合併公司處分國外營運機構之所有權益，或處分國外營運機構之子公司部分權益但喪失控制，或處分國外營運機構之關聯企業後之保留權益係金融資產並按金融工具之會計政策處理，所有與該國外營運機構相關之累計兌換差額將重分類至損益。

## (六) 存 貨

存貨包括原物料、在製品及製成品。存貨係以成本與淨變現價值孰低衡量，比較成本與淨變現價值時除同類別存貨外係以個別項目為基礎。淨變現價值係指在正常情況下之估計售價減除至完工尚需投入之估計成本及完成出售所需之估計成本後之餘額。存貨成本之計算係採加權平均法。

## (七) 投資關聯企業

關聯企業係指合併公司具有重大影響，但非屬子公司之企業。

合併公司對投資關聯企業係採用權益法。

權益法下，投資關聯企業原始依成本認列，取得日後帳面金額係隨合併公司所享有之關聯企業損益及其他綜合損益份額與利潤分配而增減。此外，針對關聯企業權益之變動係按持股比例認列。

取得成本超過合併公司於取得日所享有關聯企業可辨認資產及負債淨公允價值份額之數額列為商譽，該商譽係包含於該投資之帳面金額且不得攤銷；合併公司於取得日所享有關聯企業可辨認資產及負債淨公允價值份額超過取得成本之數額列為當年度損益。

關聯企業發行新股時，合併公司若未按持股比例認購，致使持股比例發生變動，並因而使投資之股權淨值發生增減時，其增減數調整資本公積—採權益法認列關聯企業股權淨值之變動數及採用權益法之投資。惟若未按持股比例認購或取得致使對關聯企業之所有權權益減少者，於其他綜合損益中所認列與該關聯企業有關之金額按減少比例重分類，其會計處理之基礎係與關聯企業若直接處分相關資產或負債所必須遵循之基礎相同；前項調整如應借記資本公積，而採用權益法之投資所產生之資本公積餘額不足時，其差額借記保留盈餘。

當合併公司對關聯企業之損失份額等於或超過其在該關聯企業之權益（包括權益法下投資關聯企業之帳面金額及實質上屬於合併公司對該關聯企業淨投資組成部分之其他長期權益）時，即停止認列進一步之損失。合併公司僅於發生法定義務、推定義務或已代關聯企業支付款項之範圍內，認列額外損失及負債。

合併公司於評估減損時，係將投資之整體帳面金額（含商譽）視為單一資產比較可回收金額與帳面金額，進行減損測試，所認列之減損損失不分攤至構成投資帳面金額組成部分之任何資產，包括商譽。減損損失之任何迴轉，於該投資之可回收金額後續增加之範圍內予以認列。

合併公司與關聯企業間之逆流、順流及側流交易所產生之損益，僅在與合併公司對關聯企業權益無關之範圍內，認列於合併財務報告。

#### （八）不動產、廠房及設備

不動產、廠房及設備係以成本認列，後續以成本減除累計折舊及累計減損損失後之金額衡量。

建造中之不動產、廠房及設備係以成本減除累計減損損失後之金額認列。成本包括專業服務費用及符合資本化條件之借款成本。該等資產於完工並達預期使用狀態時，分類至不動產、廠房及設備之適當類別並開始提列折舊。

不動產、廠房及設備於耐用年限內按直線基礎，對每一重大部分單獨提列折舊。合併公司至少於每一年度結束日對估計耐用年限、殘值及折舊方法進行檢視，並推延適用會計估計變動之影響。

不動產、廠房及設備除列時，淨處分價款與該資產帳面金額間之差額係認列於損益。

#### （九）投資性不動產

投資性不動產係為賺取租金或資本增值或兩者兼具而持有之不動產。

自有之投資性不動產原始以成本（包括交易成本）衡量，後續以成本減除累計折舊及累計減損損失後之金額衡量。

所有投資性不動產採直線基礎提列折舊。

投資性不動產除列時，淨處分價款與該資產帳面金額間之差額係認列於損益。

## (十)有形資產之減損

合併公司於每一資產負債表日評估是否有任何跡象顯示有形資產可能已減損。若有任一減損跡象存在，則估計該資產之可回收金額。倘無法估計個別資產之可回收金額，合併公司估計該資產所屬現金產生單位之可回收金額。

可回收金額為公允價值減出售成本與其使用價值之較高者。個別資產或現金產生單位之可回收金額若低於其帳面金額時，將該資產或現金產生單位之帳面金額調減至其可回收金額，減損損失係認列於損益。

當減損損失於後續迴轉時，該資產或現金產生單位之帳面金額調增至修訂後之可回收金額，惟增加後之帳面金額以不超過該資產或現金產生單位若未於以前年度認列減損損失時所決定之帳面金額（減除攤銷或折舊）。減損損失之迴轉係認列於損益。

## (十一)金融工具

金融資產與金融負債於合併公司成為該工具合約條款之一方時認列於合併資產負債表。

原始認列金融資產與金融負債時，若金融資產或金融負債非屬透過損益按公允價值衡量者，係按公允價值加計直接可歸屬於取得或發行金融資產或金融負債之交易成本衡量。直接可歸屬於取得或發行透過損益按公允價值衡量之金融資產或金融負債之交易成本，則立即認列為損益。

### 1. 金融資產

金融資產之慣例交易係採交易日會計認列及除列。

#### (1) 衡量種類

本公司所持有之金融資產種類為透過損益按公允價值衡量之金融資產、按攤銷後成本衡量之金融資產及透過其他綜合損益按公允價值衡量之權益工具投資。

##### A. 透過損益按公允價值衡量之金融資產

透過損益按公允價值衡量之金融資產係強制透過損益按公允價值衡量之金融資產。強制透過損益按公允價

值衡量之金融資產包括合併公司未指定透過其他綜合損益按公允價值衡量之權益工具投資。

透過損益按公允價值衡量之金融資產係按公允價值衡量，其再衡量產生之利益或損失（不包含該金融資產所產生之任何股利或利息）係認列於損益。

B. 按攤銷後成本衡量之金融資產

合併公司投資金融資產若同時符合下列兩條件，則分類為按攤銷後成本衡量之金融資產：

- a. 係於某經營模式下持有，該模式之目的係持有金融資產以收取合約現金流量；及
- b. 合約條款產生特定日期之現金流量，該等現金流量完全為支付本金及流通在外本金金額之利息。

按攤銷後成本衡量之金融資產（包括現金及約當現金、按攤銷後成本衡量之應收票據、應收帳款、其他應收款及存出保證金）於原始認列後，係以有效利息法決定之總帳面金額減除任何減損損失之攤銷後成本衡量，任何外幣兌換損益則認列於損益。

除下列兩種情況外，利息收入係以有效利率乘以金融資產總帳面金額計算：

- a. 購入或創始之信用減損金融資產，利息收入係以信用調整後有效利率乘以金融資產攤銷後成本計算。
- b. 非屬購入或創始之信用減損，但後續變成信用減損之金融資產，應自信用減損後之次一報導期間起以有效利率乘以金融資產攤銷後成本計算利息收入。

信用減損金融資產係指發行人或債務人已發生重大財務困難、違約、債務人很有可能聲請破產或其他財務重整或由於財務困難而使金融資產之活絡市場消失。

### C. 透過其他綜合損益按公允價值衡量之權益工具投資

合併公司於原始認列時，可作一不可撤銷之選擇，將非持有供交易且非企業合併收購者所認列或有對價之權益工具投資，指定透過其他綜合損益按公允價值衡量。

透過其他綜合損益按公允價值衡量之權益工具投資係按公允價值衡量，後續公允價值變動列報於其他綜合損益，並累計於其他權益中。於投資處分時，累積損益直接移轉至保留盈餘，並不重分類為損益。

透過其他綜合損益按公允價值衡量之權益工具投資之股利於本公司收款之權利確立時認列於損益中，除非該股利明顯代表部分投資成本之回收。

### (2) 金融資產之減損

合併公司於每一資產負債表日按預期信用損失評估按攤銷後成本衡量之金融資產（含應收帳款）之減損損失。

應收帳款均按存續期間預期信用損失認列備抵損失。其他金融資產係先評估自原始認列後信用風險是否顯著增加，若未顯著增加，則按 12 個月預期信用損失認列備抵損失，若已顯著增加，則按存續期間預期信用損失認列備抵損失。

預期信用損失係以發生違約之風險作為權重之加權平均信用損失。12 個月預期信用損失係代表金融工具於報導日後 12 個月內可能違約事項所產生之預期信用損失，存續期間預期信用損失則代表金融工具於預期存續期間所有可能違約事項產生之預期信用損失。

合併公司為內部信用風險管理目的，在不考量所持有擔保品之前提下，判定下列情況代表金融資產已發生違約：

A. 有內部或外部資訊顯示債務人已不可能清償債務。

B.逾期超過 90 天，除非有合理且可佐證之資訊顯示延後之違約基準更為適當。

所有金融資產之減損損失係藉由備抵帳戶調降其帳面金額。

### (3)金融資產之除列

合併公司僅於對來自金融資產現金流量之合約權利失效，或已移轉金融資產且該資產所有權之幾乎所有風險及報酬已移轉予其他企業時，始將金融資產除列。

按攤銷後成本衡量之金融資產整體除列時，其帳面金額與所收取對價間之差係認列於損益。透過其他綜合損益按公允價值衡量之權益工具投資整體除列時，累積損益直接移轉至保留盈餘，並不重分類為損益。

## 2. 權益工具

合併公司發行之權益工具係依據合約協議之實質與權益工具之定義分類為權益。

## 3. 金融負債

### (1)後續衡量

所有金融負債係以有效利息法按攤銷後成本衡量。

### (2)金融負債之除列

除列金融負債時，其帳面金額與所支付對價（包含任何所移轉之非現金資產或承擔之負債）間之差額認列為損益。

## (十二)收入認列

合併公司於客戶合約辨認履約義務後，將交易價格分攤至各履約義務，並於滿足各履約義務時認列收入。

### 1. 商品銷貨收入

商品銷貨收入來自各種電子零件品之銷售。銷貨收入於產品之控制移轉予客戶時認列，即當產品被交付予買方，買方對於產品銷售之通路及價格具有裁量權且合併公司並無尚未履行之履約義務可能影響顧客接受該產品時。當產品被運送至指定



地點，陳舊過時及滅失之風險已移轉予顧客，且顧客依據銷售和約接受產品，或有客觀證據證明所有接受標準皆已滿足時，商品交付方屬發生。

去料加工時，加工產品所有權之控制並未移轉，是以去料時不認列收入。

## 2. 勞務收入

勞務收入係依合約提供加工服務，於勞務提供時予以認列。

## (十三) 租賃

### 108 年

合併公司於合約成立日評估合約是否係屬（或包含）租賃。

#### (1) 合併公司為出租人

當租賃條款係移轉附屬於資產所有權之幾乎所有風險與報酬予承租人，則將其分類為融資租賃。所有其他租賃則分類為營業租賃。

營業租賃下，減除租賃誘因後之租賃給付係按直線基礎於相關租賃期間內認列為收益。因取得營業租賃所發生之原始直接成本，係加計至標的資產之帳面金額，並按直線基礎於租賃期間內認列為費用。

當租賃同時包含土地及建築物要素時，合併公司係依附屬於各要素所有權之幾乎所有風險與報酬是否已移轉予承租人以評估各要素之分類係為融資租賃或營業租賃。租賃給付按合約成立日土地及建築物租賃權利之公允價值相對比例分攤予土地及建築物。若租賃給付能可靠地分攤至此兩項要素，各要素係按所適用之租賃分類處理。若租賃給付無法可靠地分攤至此兩項要素，則整體租賃係分類為融資租賃，惟若此兩項要素均明顯符合營業租賃標準，則整體租賃分類為營業租賃。

#### (2) 合併公司為承租人

除適用認列豁免之低價值標的資產租賃及短期租賃之租賃給付係按直線基礎於租賃期間內認列為費用，其他租賃皆於租賃開始日認列使用權資產及租賃負債。

使用權資產原始按成本衡量，後續按成本減除累計折舊及累計減損損失後之金額衡量，並調整租賃負債之再衡量數。使用權資產係單獨表達於合併資產負債表。

使用權資產採直線基礎自租賃開始日起至耐用年限屆滿時或租賃期間屆滿時兩者之較早者提列折舊。

租賃負債原始按租賃給付之現值衡量。若租賃隱含利率容易確定，租賃給付使用該利率折現。若該利率並非容易確定，則使用承租人增額借款利率。

後續，租賃負債採有效利息法按攤銷後成本基礎衡量，且利息費用係於租賃期間分攤。合併公司再衡量租賃負債，並相對調整使用權資產，惟若使用權資產之帳面金額已減至零，則剩餘之再衡量金額認列於損益中。租賃負債係單獨表達於合併資產負債表。

## 107 年

當租賃條款係移轉附屬於資產所有權之幾乎所有風險與報酬予承租人，則將其分類為融資租賃。所有其他租賃則分類為營業租賃。

### 1. 合併公司為出租人

營業租賃之租賃收益係按直線基礎於相關租賃期間內認列為收益。

### 2. 合併公司為承租人

營業租賃給付係按直線基礎於租賃期間內認列為費用。

### 3. 租賃之土地及建築物

當租賃同時包含土地及建築物要素時，合併公司係依附屬於各要素所有權之幾乎所有風險與報酬是否已移轉予承租人以評估各要素之分類係為融資租賃或營業租賃。最低租賃給付應按租賃開始日土地及建築物租賃權益之公允價值相對比例分攤予土地及建築物。

若租賃給付能可靠地分攤至此兩項要素，各要素係按所適用之租賃分類處理。若租賃給付無法可靠地分攤至此兩項要素，

則整體租賃係分類為融資租賃，惟若此兩項要素均明顯符合營業租賃標準，則整體租賃分類為營業租賃。

#### (十四) 退職後福利

確定提撥退休計畫之退休金係於員工提供服務期間將應提撥之退休金數額認列為費用。

確定福利退休計畫之確定福利成本（含服務成本、淨利息及再衡量數），係採預計單位福利法精算。服務成本（含當期服務成本）及淨確定福利負債淨利息於發生時認列為員工福利費用。再衡量數（含精算損益及扣除利息後之計畫資產報酬）於發生時認列於其他綜合損益並列入其他權益，後續期間不重分類至損益。

淨確定福利負債係確定福利退休計畫之提撥短絀。

#### (十五) 所得稅

所得稅費用係當年度所得稅及遞延所得稅之總和。

##### 1. 當期所得稅

依我國所得稅法規定計算之未分配盈餘加徵所得稅，係於股東會決議年度認列。

以前年度應付所得稅之調整，列入當年度所得稅。

##### 2. 遞延所得稅

遞延所得稅係依帳載資產及負債帳面金額與計算課稅所得之課稅基礎二者所產生之暫時性差異計算。

遞延所得稅負債一般係就所有應課稅暫時性差異予以認列，而遞延所得稅資產則於很有可能課稅所得以供可減除暫時性差異及虧損扣抵所產生之所得稅抵減使用時認列。

與投資子公司及關聯企業相關之應課稅暫時性差異皆認列遞延所得稅負債，惟合併公司若可控制暫時性差異迴轉之時點，且該暫時性差異很有可能於可預見之未來不會迴轉者除外。與此類投資及權益有關之可減除暫時性差異所產生之遞延所得稅資產，僅於其很有可能足有足夠課稅所得用以實現暫時性差異之利益，且於可預見之未來預期將迴轉的範圍內，予以認列遞延所得稅資產。

遞延所得稅資產之帳面金額於每一資產負債表日予以重新檢視，並針對已不再很有可能具有足夠之課稅所得以供其回收所有或部分資產者，調減帳面金額。原未認列為遞延所得稅資產者，亦於每一資產負債表日予以重新檢視，並在未來很有可能產生課稅所得以供其回收所有或部分資產者，調增帳面金額。

遞延所得稅資產及負債係以預期負債清償或資產實現當年度之稅率衡量，該稅率係以資產負債表日已立法或已實質性立法之稅率及稅法為基礎。遞延所得稅負債及資產之衡量係反映合併公司於資產負債表日預期回收或清償其資產及負債帳面金額之方式所產生之租稅後果。

### 3. 當期及遞延所得稅

當期及遞延所得稅係認列於損益，惟與認列於其他綜合損益或直接計入權益之項目相關之當年度及遞延所得稅係分別認列於其他綜合損益或直接計入權益。

## 五、重大會計判斷、估計及假設不確定性之主要來源

合併公司於採用會計政策時，對於不易自其他來源取得相關資訊者，管理階層必須基於歷史經驗及其他視為攸關之因素作出相關之判斷、估計及假設，實際結果可能與估計有所不同。

管理階層將對估計與基本假設持續檢視。若估計之修正僅影響當年度，則於修正當年度認列；若會計估計之修正同時影響當年度及未來期間，則於估計修正當年度及未來期間認列。

## 六、現金及約當現金

	108年12月31日	107年12月31日
庫存現金及週轉金	\$ 1,818	\$ 1,426
銀行支票及活期存款	184,669	185,083
約當現金		
原始到期日在3個月以內之		
銀行定期存款	1,670	3,472
	<u>\$ 188,157</u>	<u>\$ 189,981</u>

銀行存款於資產負債表日之利率區間如下：

	108年12月31日	107年12月31日
活期存款	0.001%~0.38%	0.001%~0.48%
定期存款	0.85%	0.80%~0.85%

七、透過損益按公允價值衡量之金融工具

	108年12月31日	107年12月31日
<u>金融資產－流動</u>		
強制透過損益按公允價值衡量		
非衍生金融資產		
－ 國外上市（櫃）股票	\$ 402	\$ 412
<u>金融資產－非流動</u>		
強制透過損益按公允價值衡量		
非衍生金融資產		
－ 國外未上市（櫃）股票	\$ 4,467	\$ 5,836

八、透過其他綜合損益按公允價值衡量之金融資產

	108年12月31日	107年12月31日
<u>流動</u>		
透過其他綜合損益按公允價值		
衡量之權益工具投資		
	\$ -	\$ 26

透過其他綜合損益按公允價值衡量之權益工具投資

	108年12月31日	107年12月31日
<u>流動</u>		
國內投資		
上市（櫃）及興櫃股票		
中華映管股份有限公司	\$ -	\$ 26
<u>非流動</u>		
國內投資		
未上市（櫃）股票		
照宥能源科技股份有限公司	\$ -	\$ -
立旺科技股份有限公司	-	-
小計	-	-
國外投資		
未上市（櫃）股票		
S SQUARE SYSTEM LTD.	-	-
	\$ -	\$ -

合併公司依中長期策略目的投資中華映管股份有限公司、照宥能源科技股份有限公司、立旺科技股份有限公司及 S SQUARE SYSTEM LTD. 普通股。合併公司管理階層認為若將該等投資之短期公允價值波動列入損益，與前述長期投資規劃並不一致，因此選擇指定該等投資為透過其他綜合損益按公允價值衡量。

#### 九、按攤銷後成本衡量之金融資產

	<u>108年12月31日</u>	<u>107年12月31日</u>
<u>流動</u>		
<u>國外投資</u>		
原始到期日超過 3 個月之定期存款	<u>\$ 103,711</u>	<u>\$ 112,637</u>

截至 108 年及 107 年 12 月 31 日，原始到期日超過 3 個月之定期存款市場利率區間分年利 0.80%~2.00% 及 1.00%~3.00%。

#### 十、應收帳款

	<u>108年12月31日</u>	<u>107年12月31日</u>
<u>應收帳款</u>		
<u>按攤銷後成本衡量</u>		
總帳面金額	\$ 484,941	\$ 602,975
減：備抵損失	( <u>15,910</u> )	( <u>17,365</u> )
	<u>\$ 469,031</u>	<u>\$ 585,610</u>

合併公司對商品銷售之平均授信期間為 135 天，應收帳款不予計息。

合併公司係使用其他公開可得之財務資訊及歷史交易記錄對主要客戶予以評等。合併公司持續監督信用暴險及交易對方之信用等級，並將總交易金額分散至信用評等合格之不同客戶，另透過每年由管理階層複核及核准之交易對方信用額度以管理信用暴險。

為減輕信用風險，合併公司管理階層指派專責團隊負責授信額度之決定、授信核准及其他監控程序以確保逾期應收款項之回收已採取適當行動。此外，合併公司於資產負債表日會逐一複核應收款項之可

回收金額以確保無法回收之應收款項已提列適當減損損失。據此，本公司管理階層認為合併公司之信用風險已顯著減少。

合併公司採用 IFRS 9 之簡化作法按存續期間預期信用損失認列應收帳款之備抵損失。存續期間預期信用損失係使用準備矩陣計算，其考量客戶過去違約紀錄與現時財務狀況、產業經濟情勢。因合併公司之信用損失歷史經驗顯示，不同客戶群之損失型態並無顯著差異，因此準備矩陣未進一步區分客戶群，僅以應收帳款逾期天數訂定預期信用損失率。

若有證據顯示交易對方面臨嚴重財務困難且合併公司無法合理預期可回收金額，合併公司直接沖銷相關應收帳款，惟仍會持續追索活動，因追索回收之金額則認列於損益。

合併公司依準備矩陣衡量應收帳款之備抵損失如下：

108 年 12 月 31 日

	未逾期	逾期 1~30 天	逾期 31~60 天	逾期 61~90 天	逾期超過 91 天	合計
預期信用損失率	0.92%	2.06%	4.97%	50.00%	100.00%	
總帳面金額	\$ 466,945	\$ 5,336	\$ 1,127	\$ 200	\$ 11,333	\$ 484,941
備抵損失(存續期間 預期信用損失)	( 4,311)	( 110)	( 56)	( 100)	( 11,333)	( 15,910)
攤銷後成本	\$ 462,634	\$ 5,226	\$ 1,071	\$ 100	\$ -	\$ 469,031

107 年 12 月 31 日

	未逾期	逾期 1~30 天	逾期 31~60 天	逾期 61~90 天	逾期超過 91 天	合計
預期信用損失率	0.82%	3.58%	5.00%	-	100.00%	
總帳面金額	\$ 583,918	\$ 2,238	\$ 4,517	\$ -	\$ 12,302	\$ 602,975
備抵損失(存續期間 預期信用損失)	( 4,757)	( 80)	( 226)	-	( 12,302)	( 17,365)
攤銷後成本	\$ 579,161	\$ 2,158	\$ 4,291	\$ -	\$ -	\$ 585,610

應收帳款備抵損失之變動資訊如下：

	108年度	107年度
年初餘額	\$ 17,365	\$ 19,005
加：本年度提列減損損失	4,200	1,093
減：本年度實際沖銷	( 5,148)	( 2,502)
外幣換算差額	( 507)	( 231)
年底餘額	\$ 15,910	\$ 17,365

## 十一、存貨淨額

	108年12月31日	107年12月31日
製成品	\$ 186, 888	\$ 213, 663
在製品	34, 248	44, 447
原物料	85, 230	101, 041
	<u>\$ 306, 366</u>	<u>\$ 359, 151</u>

108 及 107 年度與存貨相關之銷貨成本分別為 1, 223, 493 仟元及 1, 325, 974 仟元。

108 及 107 年度之銷貨成本包括存貨跌價及呆滯損失 29, 195 仟元及 10, 725 仟元。

## 十二、子 公 司

### 列入合併財務報告之子公司

本合併財務報告編製主體如下：

投資公司名稱	子 公 司 名 稱	業 務 性 質	所 持 股 權 百 分 比		備 註
			108年 12月31日	107年 12月31日	
今皓實業股份有限公司	今皓電子(昆山)有限公司 (以下簡稱 J. H. K)	生產及買賣電腦線或插頭等產品	100.00	100.00	註 1
	J. B. T INDUSTRIAL CO., LTD. (以下簡稱 J. B. T)	生產及買賣電腦線或插頭等產品	100.00	100.00	-
	今皓光電(昆山)有限公司 (以下簡稱 J. H. P)	生產及買賣精密陶瓷、精密模具、 電腦線及插頭等產品	100.00	100.00	註 2
	今皓光電(安徽)有限公司 (以下簡稱 J. H. E)	生產及銷售精密模具、精密光電連 接器、光轉換器及相關組件、 各類無線接收天線及電腦週邊 產品新型電子元器件等產品	100.00	100.00	-
	JH AMERICA, INC. (以下簡稱 J. H. A)	買賣電腦線或插頭等產品	-	100.00	註 3
	康宸生技有限公司	買賣藥品及醫療用品等產品	-	-	註 4
	JI-HAW INVESTMENT CO., LTD. (以下簡稱 J. H. I)	投資海外金融商品及股票	100.00	100.00	-
J. B. T	J. H. P	生產及買賣精密陶瓷、精密模具、 電腦線及插頭等產品	59.52	59.52	註 2

註 1: 本公司於 107 年 8 月 10 日經董事會決議轉讓 J. H. K 全數股權，本公司已預收有意承購方優先議價權之價款 47, 039 仟元；惟 108 年 5 月因雙方未達成交易，故本公司已於 108 年 5 月返還該優先議價權之價款。

註 2: 本公司委託 100% 持股子公司 J. H. A 間接投資 40.48% 暨 100% 持股子公司 J. B. T 直接投資 59.52%。



註 3: 本公司於 108 年 7 月 26 日董事會決議通過結束 J. H. A 營運案，並已於 108 年 9 月 23 日清算完結。

註 4: 康宸生技有限公司已於 107 年 6 月 22 日清算完結，本公司已取得清算股款 3,115 仟元。

### 十三、採用權益法之投資

#### 投資關聯企業

	<u>108年12月31日</u>	<u>107年12月31日</u>
<u>個別不重大之關聯企業</u>		
滁州市鼎旺投資發展有限公司 (以下稱滁州鼎旺)	\$ 97,423	\$ 101,463
Superb Joy Investments Limited (以下稱 S. J. I)	-	2,764
	<u>\$ 97,423</u>	<u>\$ 104,227</u>

合併公司於資產負債表日對關聯企業之所有權權益及表決權百分比如下：

公 司 名 稱	<u>108年12月31日</u>	<u>107年12月31日</u>
滁州鼎旺公司	39.00%	39.00%
S. J. I	-	30.00%

S. J. I 已於民國 108 年 10 月 30 日清算完結，合併公司已取得清算股款 2,230 仟元。

上述關聯企業之業務性質、主要營業場所及公司註冊之國家資訊，請參閱附表六及七「被投資公司資訊、所在地區…等相關資訊」附表及「大陸投資資訊」附表。

採用權益法之關聯企業之損益及其他綜合損益份額，係依據各關聯企業同期間經會計師查核之財務報告認列。

有關合併公司之關聯企業彙整性財務資料如下：

	<u>108年度</u>	<u>107年度</u>
合併公司享有之份額		
本年度淨損	(\$ 562)	(\$ 153)
其他綜合損益	( 4,635)	( 1,625)
綜合損益總額	<u>(\$ 5,197)</u>	<u>(\$ 1,778)</u>

#### 十四、不動產、廠房及設備

	自有土地	建築物	機器設備	運輸設備	其他設備	建造中之 不動產	合計
<u>成本</u>							
107年1月1日餘額	\$ 92,142	\$ 381,430	\$ 564,838	\$ 21,097	\$ 108,997	\$ -	\$ 1,168,504
增 添	-	325	20,501	-	2,599	570	23,995
處 分	-	( 215)	( 18,022)	( 558)	( 9,307)	-	( 28,102)
重分類	-	-	( 23,216)	386	23,400	( 570)	-
淨兌換差額	149	( 3,464)	( 1,236)	( 143)	( 1,583)	-	( 6,277)
107年12月31日餘額	<u>\$ 92,291</u>	<u>\$ 378,076</u>	<u>\$ 542,865</u>	<u>\$ 20,782</u>	<u>\$ 124,106</u>	<u>\$ -</u>	<u>\$ 1,158,120</u>
<u>累計折舊</u>							
107年1月1日餘額	\$ -	\$ 227,347	\$ 452,653	\$ 14,001	\$ 83,784	\$ -	\$ 777,785
折舊費用	-	14,990	18,958	1,808	7,944	-	43,700
處 分	-	( 215)	( 16,368)	( 502)	( 8,773)	-	( 25,858)
重分類	-	-	( 20,456)	347	20,109	-	-
淨兌換差額	-	( 1,523)	32	( 100)	( 1,226)	-	( 2,817)
107年12月31日餘額	<u>\$ -</u>	<u>\$ 240,599</u>	<u>\$ 434,819</u>	<u>\$ 15,554</u>	<u>\$ 101,838</u>	<u>\$ -</u>	<u>\$ 792,810</u>
107年12月31日淨額	<u>\$ 92,291</u>	<u>\$ 137,477</u>	<u>\$ 108,046</u>	<u>\$ 5,228</u>	<u>\$ 22,268</u>	<u>\$ -</u>	<u>\$ 365,310</u>
<u>成本</u>							
108年1月1日餘額	\$ 92,291	\$ 378,076	\$ 542,865	\$ 20,782	\$ 124,106	\$ -	\$ 1,158,120
增 添	-	3,835	24,759	4,518	6,616	560	40,288
處 分	-	-	( 1,373)	( 324)	( 3,887)	-	( 5,584)
重分類	-	-	560	-	-	( 560)	-
淨兌換差額	236	( 9,053)	( 6,589)	( 448)	( 2,280)	-	( 18,134)
108年12月31日餘額	<u>\$ 92,527</u>	<u>\$ 372,858</u>	<u>\$ 560,222</u>	<u>\$ 24,528</u>	<u>\$ 124,555</u>	<u>\$ -</u>	<u>\$ 1,174,690</u>
<u>累計折舊</u>							
108年1月1日餘額	\$ -	\$ 240,599	\$ 434,819	\$ 15,554	\$ 101,838	\$ -	\$ 792,810
折舊費用	-	15,638	18,847	2,075	7,281	-	43,841
處 分	-	-	( 879)	( 292)	( 3,852)	-	( 5,023)
重分類	-	-	-	-	-	-	-
淨兌換差額	-	( 5,065)	( 3,702)	( 368)	( 1,494)	-	( 10,629)
108年12月31日餘額	<u>\$ -</u>	<u>\$ 251,172</u>	<u>\$ 449,085</u>	<u>\$ 16,969</u>	<u>\$ 103,773</u>	<u>\$ -</u>	<u>\$ 820,999</u>
108年12月31日淨額	<u>\$ 92,527</u>	<u>\$ 121,686</u>	<u>\$ 111,137</u>	<u>\$ 7,559</u>	<u>\$ 20,782</u>	<u>\$ -</u>	<u>\$ 353,691</u>

折舊費用係以直線基礎按下列耐用年數計提：

建築物	5至24年
機器設備	3至10年
運輸設備	5年
其他設備	2至5年

合併公司建築物之重大組成部分主要有廠房主建物、機電工程及各項改良工程，並分別按其耐用年限5年至24年予以計提折舊。

合併公司設定質押作為借款擔保之不動產、廠房及設備金額，請參閱附註三十。

#### 十五、租賃協議

##### (一)使用權資產－108年

	<u>108年12月31日</u>
使用權資產帳面金額	
土地	<u>\$ 74,848</u>
	<u>108年度</u>
使用權資產之折舊費用	
土地	<u>\$ 2,495</u>

##### (二)租賃負債－108年

	<u>108年12月31日</u>
租賃負債帳面金額	
流動	<u>\$ 841</u>
非流動	<u>\$ 44,305</u>

租賃負債之折現率區間如下：

	<u>108年12月31日</u>
土地	4.46%

##### (三)其他租賃資訊

合併公司以營業租賃出租自有不動產、廠房及設備與投資性不動產之協議請參閱附註十六。

##### 108年

	<u>108年度</u>
租賃之現金（流出）總額	<u>(\$ 2,829)</u>

##### 107年

不可取消營業租賃之未來最低租賃給付總額如下：

	<u>107年12月31日</u>
不超過1年	\$ 2,651
1~5年	10,604
超過5年	<u>66,277</u>
	<u>\$ 79,532</u>

十六、投資性不動產

	自有土地	預付租賃款	使用權資產	建築物	合計
<u>成本</u>					
107年1月1日餘額	\$ 60,240	\$ 6,971	\$ -	\$108,195	\$175,406
淨兌換差額	-	( 105 )	-	( 1,327 )	( 1,432 )
107年12月31日餘額	<u>\$ 60,240</u>	<u>\$ 6,866</u>	<u>\$ -</u>	<u>\$106,868</u>	<u>\$173,974</u>
<u>累計折舊及攤銷</u>					
107年1月1日餘額	\$ -	\$ 720	\$ -	\$ 79,262	\$ 79,982
折舊費用	-	-	-	4,775	4,775
攤銷費用	-	209	-	-	209
淨兌換差額	-	-	-	( 1,110 )	( 1,110 )
107年12月31日餘額	<u>\$ -</u>	<u>\$ 929</u>	<u>\$ -</u>	<u>\$ 82,927</u>	<u>\$ 83,856</u>
107年12月31日淨額	<u>\$ 60,240</u>	<u>\$ 5,937</u>	<u>\$ -</u>	<u>\$ 23,941</u>	<u>\$ 90,118</u>
<u>成本</u>					
108年1月1日餘額	\$ 60,240	\$ 6,866	\$ -	\$106,868	\$173,974
追溯適用 IFRS 16 之影響數	-	( 6,866 )	6,866	-	-
108年1月1日餘額(重編後)	60,240	-	6,866	106,868	173,974
淨兌換差額	-	-	( 244 )	( 2,981 )	( 3,225 )
108年12月31日餘額	<u>\$ 60,240</u>	<u>\$ -</u>	<u>\$ 6,622</u>	<u>\$103,887</u>	<u>\$170,749</u>
<u>累計折舊及攤銷</u>					
108年1月1日餘額	\$ -	\$ 929	\$ -	\$ 82,927	\$ 83,856
追溯適用 IFRS 16 之影響數	-	( 929 )	929	-	-
108年1月1日餘額(重編後)	-	-	929	82,927	83,856
折舊費用	-	-	-	4,716	4,716
攤銷費用	-	-	205	-	205
淨兌換差額	-	-	( 17 )	( 2,623 )	( 2,640 )
108年12月31日餘額	<u>\$ -</u>	<u>\$ -</u>	<u>\$ 1,117</u>	<u>\$ 85,020</u>	<u>\$ 86,137</u>
108年12月31日淨額	<u>\$ 60,240</u>	<u>\$ -</u>	<u>\$ 5,505</u>	<u>\$ 18,867</u>	<u>\$ 84,612</u>

投資性不動產中之使用權資產係合併公司將所承租位於中國之土地以營業租賃方式轉租。

上述預付租賃款係屬位於中國大陸之土地使用權。

108年以營業租賃出租投資性不動產未來將收取之租賃給付總額如下：

	108年12月31日
第1年	\$ 9,768
第2年	5,094
	<u>\$ 14,862</u>

107年不可取消營業租賃之未來最低租賃給付總額如下：

	107年12月31日
不超過1年	\$ 5,069
1~5年	<u>3,780</u>
	<u>\$ 8,849</u>

合併公司之投資性不動產係以直線基礎按下列耐用年限計提折舊：

建築物	15至24年
預付租賃款	50年

合併公司建築物之重大組成部分主要有廠房主建物、機電工程及各項改良工程，並分別按其耐用年限15年至24年予以計提折舊。

合併公司坐落於中國大陸地區及台灣地區之投資性不動產公允價值已由獨立評價師進行初始評價，並由合併公司管理階層於後續各資產負債表日採用市場參與者常用之評價模型以第3等級輸入值衡量。該評價係以上述獨立評價師之評價為基礎，並參考鄰近區域之不動產交易價格之市場證據，定期評估合併公司投資性不動產之公允價值，評價所得公允價值如下：

	108年12月31日	107年12月31日
土地使用權及建築物—大陸地區	\$ 104,981	\$ 104,981
自有土地及建築物—台灣地區	<u>185,208</u>	<u>185,208</u>
	<u>\$ 290,189</u>	<u>\$ 290,189</u>

合併公司設定質押作為借款擔保之投資性不動產金額，請參閱附註三十。

#### 十七、預付租賃款

	108年12月31日	107年12月31日
流動（帳列其他流動資產）	\$ -	\$ 1,053
非流動	<u>-</u>	<u>28,813</u>
	<u>\$ -</u>	<u>\$ 29,866</u>

截至107年12月31日，上述預付租賃款係屬位於中國大陸之土地使用權，合併公司已取得該土地使用權證明。

## 十八、其他資產

	108年12月31日	107年12月31日
預付款項	\$ 12,903	\$ 14,597
留抵稅額	9,397	8,525
預付設備款	3,077	1,780
存出保證金	2,934	3,010
其他應收款	606	394
預付租賃款	-	1,053
應收退稅款	-	585
	<u>\$ 28,917</u>	<u>\$ 29,944</u>
流動	\$ 22,906	\$ 25,154
非流動	6,011	4,790
	<u>\$ 28,917</u>	<u>\$ 29,944</u>

## 十九、短期借款

	108年12月31日	107年12月31日
擔保借款（附註三十）		
銀行借款	<u>\$ 140,000</u>	<u>\$ 150,000</u>

銀行週轉性借款之利率於 108 年及 107 年 12 月 31 日分別為 1.15% 及 1.12%。

## 二十、其他應付款

	108年12月31日	107年12月31日
應付工資	\$ 21,155	\$ 25,001
應付費用	19,577	25,132
其他應付款	11,722	8,008
應交稅金	1,238	1,659
	<u>\$ 53,692</u>	<u>\$ 59,800</u>

## 二一、退職後福利計畫

### （一）確定提撥計畫

合併公司中之本公司所適用「勞工退休金條例」之退休金制度，係屬政府管理之確定提撥退休計畫，依員工每月薪資 6% 提撥退休金至勞工保險局之個人專戶。

合併公司中之 J. B. T、J. H. K、J. H. P 及 J. H. E 係屬確定提撥退休辦法，依自員工薪資提撥之退休金，相對提撥一定之比例，一併

存入退休基金專戶，該專戶係委由當地法定保險機構管理。員工退休時，可由基金專戶領取員工自提儲金及公司相對提撥儲金暨其孳息。

合併公司中之 J.H.A 及 J.H.I 未訂定員工退休辦法。

(二) 確定福利計畫

合併公司中之本公司依我國「勞動基準法」辦理之退休金制度，係屬政府管理之確定福利退休計畫。員工退休金之支付，係根據服務年資及核准退休日前 6 個月平均工資計算。本公司按員工每月薪資總額 5.8% 提撥退休金，交由勞工退休準備金監督委員會以該委員會名義存入台灣銀行之專戶，年度終了前，若估算專戶餘額不足給付次一年度內預估達到退休條件之勞工，次年度 3 月底前將一次提撥其差額。該專戶係委託勞動部勞動基金運用局管理，本公司並無影響投資管理策略之權利。

列入合併資產負債表之確定福利計畫金額列示如下：

	108年12月31日	107年12月31日
確定福利義務現值	\$ 16,356	\$ 22,615
計畫資產公允價值	( 11,179)	( 12,536)
淨確定福利負債	<u>\$ 5,177</u>	<u>\$ 10,079</u>

淨確定福利負債變動如下：

	確 定 福 利 計 畫 資 產 義 務 現 值 公 允 價 值	淨 確 定 福 利 負 債
107 年 1 月 1 日 餘 額	\$ 26,602	(\$ 13,613)
當期服務成本	383	-
利息費用	282	-
計畫資產預期報酬	-	( 144)
認列於損益	<u>665</u>	<u>( 144)</u>
再衡量數		
精算損益—假設變動	612	( 343)
精算損益—經驗調整	<u>196</u>	<u>-</u>
認列於其他綜合損益	<u>808</u>	<u>( 343)</u>
雇主提撥	-	( 3,896)
福利支付	( 5,460)	<u>5,460</u>
107 年 12 月 31 日 餘 額	<u>\$ 22,615</u>	<u>(\$ 12,536)</u>

( 接次頁 )

( 承前頁 )

	確 定 福 利 義 務 現 值	計 畫 資 產 公 允 價 值	淨 確 定 福 利 負 債
108 月 1 月 1 日 餘 額	\$ 22,615	(\$ 12,536)	\$ 10,079
當 期 服 務 成 本	256	-	256
利 息 費 用	211	-	211
計 畫 資 產 預 期 報 酬	-	( 121)	( 121)
認 列 於 損 益	467	( 121)	346
再 衡 量 數			
精 算 損 益 — 假 設 變 動	4	( 453)	( 449)
精 算 損 益 — 經 驗 調 整	( 3,975)	-	( 3,975)
認 列 於 其 他 綜 合 損 益	3,971	( 453)	4,424
雇 主 提 撥		( 824)	( 824)
福 利 支 付	( 2,755)	2,755	-
108 年 12 月 31 日 餘 額	\$ 16,356	(\$ 11,179)	\$ 5,177

確定福利計畫認列於損益之金額依功能別彙總如下：

	108 年 度	107 年 度
管理費用	\$ 346	\$ 521

本公司因「勞動基準法」之退休金制度暴露於下列風險：

1. 投資風險：勞動部勞動基金運用局透過自行運用及委託經營方式，將勞工退休基金分別投資於國內（外）權益證券與債務證券及銀行存款等標的，惟本公司之計畫資產得分配金額係以不低於當地銀行 2 年定期存款利率計算而得之收益。
2. 利率風險：公司債之利率下降將使確定福利義務現值增加，惟計畫資產之債務投資報酬亦會隨之增加，兩者對淨確定福利負債之影響具有部分抵銷之效果。
3. 薪資風險：確定福利義務現值之計算係參考計畫成員之未來薪資。因此計畫成員薪資之增加將使確定福利義務現值增加。

本公司之確定福利義務現值係由合格精算師進行精算，衡量日之重大假設如下：

	108 年 12 月 31 日	107 年 12 月 31 日
折 現 率	0.713%	0.934%
計 畫 資 產 之 預 期 報 酬 率	0.713%	0.934%
薪 資 預 期 增 加 率	0.750%	1.000%



若重大精算假設分別發生合理可能之變動，在所有其他假設維持不變之情況下，其 108 年及 107 年分別增加／減少 0.25% 及 0.50% 將使淨確定福利負債增加（減少）之金額如下：

	<u>108年12月31日</u>	<u>107年12月31日</u>
折現率		
增加 0.25%/0.50%	(\$ 408)	(\$ 531)
減少 0.25%/0.50%	<u>\$ 423</u>	<u>\$ 549</u>
薪資預期增加率		
增加 0.25%/0.50%	<u>\$ 417</u>	<u>\$ 541</u>
減少 0.25%/0.50%	(\$ 404)	(\$ 526)
計畫資產之預期報酬率		
增加 0.25%/0.50%	(\$ 3)	(\$ 5)
減少 0.25%/0.50%	<u>\$ 3</u>	<u>\$ 5</u>

由於精算假設可能彼此相關，僅單一假設變動之可能性不大，故上述敏感度分析可能無法反映確定福利義務現值實際變動情形。

	<u>108年12月31日</u>	<u>107年12月31日</u>
預期 1 年內提撥金額	<u>\$ 207</u>	<u>\$ 346</u>
確定福利義務平均到期期間	10 年	10 年

## 二二、權 益

### (一) 普通股股本

	<u>108年12月31日</u>	<u>107年12月31日</u>
額定股數（仟股）	<u>135,000</u>	<u>135,000</u>
額定股本	<u>\$1,350,000</u>	<u>\$1,350,000</u>
已發行且已收足股款之股數 （仟股）	<u>112,719</u>	<u>112,719</u>
已發行股本	<u>\$1,127,192</u>	<u>\$1,127,192</u>

已發行之普通股每股面額為 10 元，每股享有一表決權及收取股利之權利。

## (二) 資本公積

	<u>108年12月31日</u>	<u>107年12月31日</u>
<u>得用以彌補虧損、發放現金或撥充股本</u>		
股票發行溢價	\$ 200,025	\$ 200,025
庫藏股票交易	25,915	25,915
受贈資產	<u>757</u>	<u>757</u>
	<u>\$ 226,697</u>	<u>\$ 226,697</u>

此類資本公積得用以彌補虧損，亦得於公司無虧損時，用以發放現金或撥充股本，惟撥充股本時每年以實收股本之一定比率為限。

## (三) 保留盈餘及股利政策

依本公司章程之盈餘分派政策規定，年度決算如有盈餘，依法繳納稅捐，彌補累積虧損後，再提 10% 為法定盈餘公積，其餘再依法令規定提列或迴轉特別盈餘公積；如尚有餘額，併同累積未分配盈餘，由董事會擬具盈餘分配議案，提請股東會決議分派股東股息紅利。本公司章程規定之員工及董監事酬勞分派政策，參閱附註二四之(六)員工酬勞及董監事酬勞。

股利發放方式採盈餘轉增資、資本公積轉增資與現金股利三種方式配合辦理，其中現金股利不低於股東紅利之 10%。公司係考量未來擴展營運規模及資本預算之需求，維持公司每股盈餘獲利水準之平衡及公司現金流量、營運盈餘之狀況，決定股票股利發放之比例，以保留所需資金，其餘部分得以現金股利方式分派。

法定盈餘公積應提撥至其餘額達公司實收股本總額時為止。法定盈餘公積得用以彌補虧損。公司無虧損時，法定盈餘公積超過實收股本總額 25% 之部分除得撥充股本外，尚得以現金分配。

本公司依金管證發字第 1010012865 號函及「採用國際財務報導準則 (IFRSs) 後，提列特別盈餘公積之適用疑義問答」等規定提列及迴轉特別盈餘公積。

本公司於 108 年 6 月 14 日及 107 年 6 月 14 日舉行股東常會，分別決議通過 107 及 106 年度虧損撥補案。

## 二三、收 入

	<u>108年度</u>	<u>107年度</u>
客戶合約收入		
商品銷貨收入	\$1,349,993	\$1,492,951
勞務收入	-	363
	<u>\$1,349,993</u>	<u>\$1,493,314</u>

### (一) 合約餘額

	<u>108年12月31日</u>	<u>107年12月31日</u>
應收帳款(附註十)	<u>\$ 469,031</u>	<u>\$ 585,610</u>

### (二) 客戶合約之說明

客戶合約收入之細分請詳附註三三。

## 二四、淨 利

### (一) 其他收入

	<u>108年度</u>	<u>107年度</u>
租金收入	\$ 7,892	\$ 10,394
利息收入	2,291	5,645
股利收入	-	7
	<u>\$ 10,183</u>	<u>\$ 16,046</u>

### (二) 其他利益及損失

	<u>108年度</u>	<u>107年度</u>
淨外幣兌換損益	\$ 1,419	\$ 14,955
處分不動產、廠房及設備損益	177	( 1,394)
金融資產及金融負債損益		
強制透過損益按公允		
價值衡量之金融資產	( 1,126)	243
其 他	12,484	9,321
	<u>\$ 12,954</u>	<u>\$ 23,125</u>

### (三) 財務成本

	<u>108年度</u>	<u>107年度</u>
銀行借款利息	\$ 1,649	\$ 1,457
租賃負債之利息	2,031	-
	<u>\$ 3,680</u>	<u>\$ 1,457</u>

#### (四)折舊及攤銷

	108年度	107年度
折舊費用依功能別彙總		
營業成本	\$ 31,391	\$ 31,869
營業費用	<u>19,661</u>	<u>16,606</u>
	<u>\$ 51,052</u>	<u>\$ 48,475</u>
攤銷費用依功能別彙總		
營業費用	<u>\$ 205</u>	<u>\$ 209</u>

#### (五)員工福利費用

	108年度	107年度
退職後福利		
確定提撥計畫	\$ 9,282	\$ 8,810
確定福利計畫	346	521
其他員工福利	<u>234,349</u>	<u>243,690</u>
合計	<u>\$ 243,977</u>	<u>\$ 253,021</u>
依功能別彙總		
營業成本	\$ 122,976	\$ 137,496
營業費用	<u>121,001</u>	<u>115,525</u>
	<u>\$ 243,977</u>	<u>\$ 253,021</u>

#### (六)員工酬勞及董監事酬勞

本公司依章程規定係以當年度扣除分派員工及董監事酬勞前之稅前利益分別以 3%~12%及不高於 3%之比例提撥員工酬勞及董監事酬勞，惟 108 及 107 年度均為稅前淨損，是以未估列員工酬勞及董監事酬勞。

年度合併財務報告通過發布日後若金額仍有變動，則依會計估計變動處理，於次一年度調整入帳。

本公司於 108 年 3 月 26 日及 107 年 3 月 22 日舉行董事會，分別決議通過不配發 107 及 106 年度員工酬勞及董監事酬勞，與 107 及 106 年度合併財務報告認列之金額並無差異。

有關本公司 108 及 107 年度董事會決議之員工酬勞及董監事酬勞資訊，請至台灣證券交易所「公開資訊觀測站」查詢。

(七) 外幣兌換損益

	108年度	107年度
外幣兌換利益總額	\$ 77,066	\$ 141,034
外幣兌換損失總額	( 75,647)	( 126,079)
淨損益	<u>\$ 1,419</u>	<u>\$ 14,955</u>

二五、所得稅

(一) 認列於損益之所得稅費用之主要組成項目

	108年度	107年度
當期所得稅		
本年度產生者	\$ -	(\$ 11,761)
以前年度之調整	1,298	-
遞延所得稅		
本年度產生者	6,352	12,350
稅率變動	( 10,064)	( 7,430)
認列於損益之所得稅費用	<u>(\$ 2,414)</u>	<u>(\$ 6,841)</u>

會計所得與當年度所得稅費用適用稅率之調節如下：

	108年度	107年度
稅前淨損	( <u>\$ 85,570</u> )	( <u>\$ 26,473</u> )
稅前淨損按法定稅率計算之		
所得稅費用	\$ 16,472	(\$ 5,514)
稅上不可減除之費損	1,305	4,424
未認列之虧損扣抵	( 11,425)	1,679
稅率變動	( 10,064)	( 7,430)
以前年度之當期所得稅費用		
於本年度調整	<u>1,298</u>	<u>-</u>
認列於損益之所得稅費用	<u>(\$ 2,414)</u>	<u>(\$ 6,841)</u>

我國於 107 年修正中華民國所得稅法，將營利事業所得稅稅率由 17%調整為 20%，該修正並規定 107 年度未分配盈餘所適用之稅率將由 10%調降為 5%。

中國地區子公司適用之稅率為 25%，J.H.P 於 108 年度取得高新技術企業證書，故適用稅率為 15%；其他轄區所產生之稅額係依各相關轄區適用之稅率計算。

(二) 本期所得稅資產及負債

	108年12月31日	107年12月31日
<u>本期所得稅資產</u>		
應收退稅款	<u>\$ 3,084</u>	<u>\$ 251</u>

(三) 遞延所得稅資產與負債

遞延所得稅資產及負債之變動如下：

108 年度

	年初餘額	稅率變動	認列於損益	認列於其他 綜合損益	兌換差額	年底餘額
<u>遞延所得稅資產</u>						
備抵存貨跌價及呆滯損失	\$ 24,610	(\$ 8,416)	\$ 4,478	\$ -	(\$ 518)	\$ 20,154
確定福利退休金計畫	3,226	-	( 7)	( 885)	-	2,334
不動產、廠房及設備之 減損損失	2,060	-	-	-	( 82)	1,978
備抵損失超限數	3,408	( 1,353)	57	-	( 76)	2,036
未實現金融資產減損損失	2,800	-	-	-	-	2,800
其他	2,066	( 295)	( 542)	-	36	1,265
	<u>\$ 38,170</u>	<u>(\$ 10,064)</u>	<u>\$ 3,986</u>	<u>(\$ 885)</u>	<u>(\$ 640)</u>	<u>\$ 30,567</u>
<u>遞延所得稅負債</u>						
採權益法認列之投資淨益	<u>\$ 46,900</u>	<u>\$ -</u>	<u>(\$ 2,366)</u>	<u>\$ -</u>	<u>\$ -</u>	<u>\$ 44,534</u>

107 年度

	年初餘額	稅率變動	認列於損益	認列於其他 綜合損益	兌換差額	年底餘額
<u>遞延所得稅資產</u>						
備抵存貨跌價及呆滯損失	\$ 22,981	\$ 329	\$ 1,590	\$ -	(\$ 290)	\$ 24,610
確定福利退休金計畫	3,141	555	( 675)	205	-	3,226
不動產、廠房及設備之 減損損失	2,097	-	-	-	( 37)	2,060
備抵損失超限數	3,941	4	( 478)	-	( 59)	3,408
未實現金融資產減損損失	2,380	420	-	-	-	2,800
其他	1,972	85	( 9)	-	18	2,066
	<u>\$ 36,512</u>	<u>\$ 1,393</u>	<u>\$ 428</u>	<u>\$ 205</u>	<u>(\$ 368)</u>	<u>\$ 38,170</u>
<u>遞延所得稅負債</u>						
採權益法認列之投資淨益	<u>\$ 49,999</u>	<u>\$ 8,823</u>	<u>(\$ 11,922)</u>	<u>\$ -</u>	<u>\$ -</u>	<u>\$ 46,900</u>

(四) 未於合併資產負債表中認列遞延所得稅資產之可減除暫時性差異及未使用虧損扣抵金額

	<u>108年12月31日</u>	<u>107年12月31日</u>
<u>虧損扣抵</u>		
108年度到期	\$ 44,232	\$ 44,232
109年度到期	36,959	37,299
110年度到期	20,554	20,684
111年度到期	8,249	8,392
112年度到期	14,073	14,073
113年度到期	46,971	46,971
114年度到期	64,045	64,045
115年度到期	53,454	53,454
116年度到期	70,987	87,987
118年度到期	<u>78,559</u>	<u>-</u>
	<u>\$ 438,083</u>	<u>\$ 377,137</u>
<u>可減除暫時性差異</u>		
存貨跌價損失	\$ 3,255	\$ 3,072
呆帳損失	<u>133</u>	<u>121</u>
	<u>\$ 3,388</u>	<u>\$ 3,193</u>

(五) 所得稅核定情形

本公司截至 106 年度以前之申報案件業經稅捐稽徵機關核定。

J. B. T、J. H. K、J. H. P、J. H. E 及 J. H. A 截至 107 年度止企業所得稅業經當地主管機關核定。

J. H. I 因係設立於薩摩亞，是以無相關所得稅賦。

二六、每股純損

用以計算每股純損之淨損及普通股加權平均股數如下：

本年度淨損	<u>108年度</u> (\$ 87,984)	<u>107年度</u> (\$ 33,314)
<u>股 數</u>		單位：仟股
用以計算基本每股盈餘之普通 股加權平均股數	<u>108年度</u> <u>112,719</u>	<u>107年度</u> <u>112,719</u>

## 二七、資本風險管理

合併公司基於現行營運產業特性、未來公司發展情形，並衡量外部環境變動等因素，規劃合併公司未來期間所需資金、研究發展費用及股利支出等需求，以確保集團內各企業能夠在繼續經營之前提下，藉由將債務及權益餘額最適化，維持最佳資本結構以長遠提升股東價值。

合併公司管理階層定期重新檢視集團資本結構，其檢視內容包括考量各類資本之成本及相關風險。合併公司依據主要管理階層之建議，將藉由支付股利及向金融機構融資或償付舊債等方式平衡其整體資本結構。

## 二八、金融工具

### (一)公允價值之資訊－非按公允價值衡量之金融工具

合併公司管理階層認為非按公允價值衡量之金融資產及金融負債之帳面金額趨近其公允價值。

### (二)公允價值之資產－以重複性基礎按公允價值衡量之金融工具

#### 1. 公允價值層級

108年12月31日

	第 1 等級	第 2 等級	第 3 等級	合 計
<u>透過損益按公允價值衡量</u>				
<u>之金融資產</u>				
權益工具投資				
－國外上市有價證券	\$ 402	\$ -	\$ -	\$ 402
－國外未上市有價證券	-	-	4,467	4,467
	<u>\$ 402</u>	<u>\$ -</u>	<u>\$ 4,467</u>	<u>\$ 4,869</u>
<u>透過其他綜合損益按公允</u>				
<u>價值衡量之金融資產</u>				
權益工具投資				
－國內上市有價證券	\$ -	\$ -	\$ -	\$ -



107 年 12 月 31 日

	第 1 等級	第 2 等級	第 3 等級	合 計
<u>透過損益按公允價值衡量</u>				
<u>之金融資產</u>				
權益工具投資				
— 國外上市有價證券	\$ 412	\$ -	\$ -	\$ 412
— 國外未上市有價證券	-	-	5,836	5,836
	<u>\$ 412</u>	<u>\$ -</u>	<u>\$ 5,836</u>	<u>\$ 6,248</u>
<u>透過其他綜合損益按公允</u>				
<u>價值衡量之金融資產</u>				
權益工具投資				
— 國內上市有價證券	\$ 26	\$ -	\$ -	\$ 26

108 及 107 年度無第 1 等級與第 2 等級公允價值衡量間移轉之情形。

2. 金融工具以第 3 等級公允價值衡量之調節

108 年度

金 融 資 產	透過損益按公允 價 值 衡 量 權 益 工 具
年初餘額	\$ 5,836
認列於損益（其他利益及損失）	( 1,267)
外幣換算差額	( 102)
年底餘額	<u>\$ 4,467</u>

107 年度

金 融 資 產	透過損益按公允 價 值 衡 量 權 益 工 具
年初餘額	\$ -
購 買	5,800
外幣換算差額	36
年底餘額	<u>\$ 5,836</u>

3. 第 3 等級公允價值衡量之評價技術及輸入值

國外非上市（櫃）股票係採資產法評估。

### (三) 金融工具之種類

	108年12月31日	107年12月31日
<u>金融資產</u>		
透過損益按公允價值衡量		
強制透過損益按公允價值衡量	\$ 4,869	\$ 6,248
按攤銷後成本衡量之金融資產(註1)	791,560	925,684
透過其他綜合損益按公允價值衡量之金融資產		
權益工具投資	-	26
<u>金融負債</u>		
按攤銷後成本衡量(註2)	620,102	681,514

註1：餘額係包含現金及約當現金、按攤銷後成本衡量之金融資產、應收票據、應收帳款、其他應收款(帳列其他流動資產項下)、其他應收款－關係人及存出保證金(帳列其他非流動資產項下)等按攤銷後成本衡量之金融資產。

註2：餘額係包含短期借款、應付票據、應付帳款、其他應付款及存入保證金等按攤銷後成本衡量之金融負債。

### (四) 財務風險管理目的與政策

合併公司因營運活動從事多項金融工具，包括權益投資、應收帳款、應付帳款及銀行借款。但因前述金融工具及營運活動，致使合併公司暴露於信用風險、流動性風險及市場風險等風險之下。

為避免上述財務風險對合併公司可能之不利影響，合併公司致力於分析、辨認及評估相關財務風險。並藉由董事會監督合併公司之財務風險管理架構、財會部發展及控管合併公司之財務風險管理政策、內部稽核人員定期及例外覆核財務風險管理程序，並定期將覆核結果報告董事會等機制，致力於發展有紀律且具建設性的控制環境，以降低上述風險對合併公司之潛在不利影響。

#### 1. 市場風險

合併公司之營運活動使合併公司承擔之主要財務風險為外幣匯率變動風險(參閱下述(1))以及利率變動風險(參閱下述(2))。

合併公司有關金融工具市場風險之暴險及其對該等暴險之管理與衡量方式並無改變。

(1) 匯率風險

合併公司從事外幣計價之銷貨及進貨交易，因而使合併公司產生匯率風險，合併公司在匯率管理上僅以避險為主，不以獲利為目的。長期而言，外幣進出有自然避險效果，且匯率變化對公司營運影響不大，故公司政策上僅就外幣存款現金部位調節水位，並未依應收／應付貨款作衍生性產品之避險。惟仍將依匯率走勢及金融機構之報告評估，適時透過相關商品作匯率避險動作。

合併公司於資產負債表日非功能性貨幣計價之貨幣性資產與貨幣性負債帳面金額（包含合併財務報表中已沖銷之非功能性貨幣計價之貨幣性項目），請參閱附註三一。

敏感度分析

合併公司主要受到美元匯率影響。

下表詳細說明當新台幣（功能性貨幣）對攸關外幣之匯率增加及減少 1%時，合併公司之敏感度分析。1%係為合併公司內部向主要管理階層報告匯率風險時所使用之敏感度比率，亦代表管理階層對外幣匯率之合理可能變動範圍之評估。敏感度分析僅包括流通在外之外幣貨幣性項目，並將其年底之換算以匯率變動 1%予以調整。下表之正數係表示當新台幣相對於各相關貨幣貶值 1%時，將使稅前淨損減少之金額；當新台幣相對於各相關外幣升值 1%時，其對稅前淨損之影響將為同金額之負數。

	美 元 之 影 響	
	108年度	107年度
損 益	\$ 3,825	\$ 4,254

上表所列外幣對損益之影響主要源自於合併公司於資產負債表日尚流通在外且未進行現金流量避險之美元計價銀行存款及應收付款項。

## (2) 利率風險

合併公司於資產負債表日受利率暴險之金融資產及金融負債帳面金額如下：

	108年12月31日	107年12月31日
<u>具公允價值利率風險</u>		
金融資產	\$ 105,381	\$ 116,109
金融負債	45,146	-
<u>具現金流量利率風險</u>		
金融資產	184,220	180,178
金融負債	140,000	150,000

### 敏感度分析

下列敏感度分析係依非衍生工具於資產負債表日之利率暴險而決定。對於浮動利率資產及負債，其分析方式係假設資產負債表日流通在外之資產及負債金額於報導期間皆流通在外。合併公司內部向管理階層報告利率時所使用之變動率為利率增加或減少 100 基點，此亦代表管理階層對利率之合理可能變動範圍之評估。

若利率增加／減少 100 基點，在所有其他變數維持不變之情況下，合併公司 108 及 107 年度之稅前淨損將分別減少／增加 442 仟元及 302 仟元，主係因為合併公司之變動利率存款及變動利率借款淨部位所致。

## (3) 其他價格風險

合併公司因持有國內外上市櫃權益證券投資產生權益價格暴險。合併公司並未積極交易該等投資，但指派相關人員監督價格風險並評估何時須增加被避風險之避險部位。

因權益投資金額非屬重大，故無重大之權益價格變動之風險。

## 2. 信用風險

信用風險係指交易對方拖欠合約義務而造成集團財務損失之風險。截至資產負債表日，合併公司可能因交易對方未履行義務及合併公司提供財務保證造成財務損失之最大信用風險暴露主要係來自於合併資產負債表所認列之金融資產帳面金額。

為減輕信用風險之影響，合併公司考量各客戶所屬產業及國家之違約風險，並由財會部考量交易對手公司之性質（資本規模、借貸狀況等）建立授信政策、付款條件及貿易條件，必要時並透過第三方風險評估機構評估其風險狀況。此條件定期覆核確認，並由稽核室定期查核。

合併公司大多數之重要客戶均為國內知名上市櫃公司，且往來狀況正常，其交易之違約風險甚微。新增之小型客戶均以預收或現金基礎管理其風險，待交易基礎穩定並參照外部資訊後更新信用額度，故該信用風險對合併公司影響係屬有限，且合併公司業已訂立備抵政策及設置帳款備抵科目，已於報表中適當表達反映信用風險對合併公司之潛在損失之估計。

## 3. 流動性風險

流動性風險係當合併公司無法利用現金或其它金融資產以清償金融負債，未能履行相關義務之風險。目前合併公司之資本及營運資金足以支應履行所有合約義務，故未有因無法籌措資金以履行合約義務之流動性風險。銀行借款對合併公司而言係為一項重要流動性來源。截至 108 年及 107 年 12 月 31 日止，合併公司未動用之短期銀行融資額度分別為 160,000 仟元及 150,000 仟元。

### 非衍生金融負債之流動性及利率風險表

非衍生金融負債剩餘合約到期分析係依合併公司最早可能被要求還款之日期，按金融負債未折現現金流量（包含本金及估計利息）編製。因此，合併公司可被要求立即還款之銀行借款，係列於下表最早之期間內，不考慮銀行立即執行該權利之

機率；其他非衍生金融負債到期分析係依照約定之還款日編製。

以浮動利率支付之利息現金流量，其未折現之利息金額係依據資產負債表日殖利率曲線推導而得。

108年12月31日

	要求即付或				
	短於1個月	1至3個月	3個月至1年	1年至5年	5年以上
非衍生金融負債					
無附息負債	\$246,544	\$ 68,162	\$135,497	\$ 1,400	\$ -
租賃負債	-	-	2,855	11,420	68,519
浮動利率工具	142	284	141,054	-	-
	<u>\$246,686</u>	<u>\$ 68,446</u>	<u>\$279,406</u>	<u>\$ 12,820</u>	<u>\$ 68,519</u>

租賃負債到期分析之進一步資訊如下：

	短於1年	1~5年	5~10年	10~15年	15~20年	20年以上
租賃負債	<u>\$ 2,855</u>	<u>\$ 11,420</u>	<u>\$ 14,275</u>	<u>\$ 14,275</u>	<u>\$ 14,275</u>	<u>\$ 25,694</u>

107年12月31日

	要求即付或				
	短於1個月	1至3個月	3個月至1年	1年至5年	5年以上
非衍生金融負債					
無附息負債	\$ 70,815	\$ 68,319	\$334,760	\$ 16,570	\$ -
浮動利率工具	138	276	151,022	-	-
	<u>\$ 70,953</u>	<u>\$ 68,595</u>	<u>\$485,782</u>	<u>\$ 16,570</u>	<u>\$ -</u>

上述非衍生金融負債之浮動利率工具金額，將因浮動利率與資產負債表日所估計之利率不同而改變。

二九、關係人交易

本公司及子公司（係本公司之關係人）間之交易、帳戶餘額、收益及費損於合併時全數予以銷除，故未揭露於本附註。除已於其他附註揭露外，合併公司與其他關係人間之交易如下。

(一)關係人名稱及其關係

關係人名稱	與合併公司之關係
滁州鼎旺公司	關聯企業
S. J. I	關聯企業

(二)其他關係人交易

帳 列 項 目	關係人名稱／類別	108年度	107年度
利息收入	關聯企業	<u>\$ 518</u>	<u>\$ 741</u>

(三) 對關係人放款

帳 列 項 目	關係人名稱／類別	108年度	107年度
其他應收款	滁州鼎旺公司	\$ 23,768	\$ 33,186
—關係人	關聯企業	-	46
		<u>\$ 23,768</u>	<u>\$ 33,232</u>

合併公司提供短期放款與關聯企業之借款利率與市場利率相當。  
合併公司對關聯企業之放款皆為無擔保放款。

截至 108 年及 107 年 12 月 31 日止，上述合併公司對關聯企業之其他應收款—關係人中，分別包含對關聯企業之應收利息 2,999 仟元及 2,606 仟元。

(四) 主要管理階層薪酬

	108年度	107年度
短期員工福利	\$ 8,896	\$ 8,622
退職後福利	316	316
	<u>\$ 9,212</u>	<u>\$ 8,938</u>

董事及其他主要管理階層之薪酬係由薪酬委員會依照個人績效及市場趨勢決定。

三十、質抵押之資產

下列資產業經提供予金融機構作為短期銀行借款額度之擔保品：

	108年12月31日	107年12月31日
不動產廠房設備淨額	\$ 94,284	\$ 94,169
投資性不動產淨額	70,323	71,640
	<u>\$ 164,607</u>	<u>\$ 165,809</u>

三一、具重大影響之外幣資產及負債資訊

以下資訊係按合併公司各個體功能性貨幣之外幣彙總表達，所揭露之匯率係指該等外幣換算至功能性貨幣之匯率。具重大影響之外幣金融資產及負債如下：

108 年 12 月 31 日

	外	幣	匯	率	帳	面	金	額
外 幣 資 產								
貨幣性項目								
美 元	\$	11,732		29.98 (美元：新台幣)	\$		351,725	
美 元		12,432		6.98 (美元：人民幣)			372,711	
美 元		1,233		29.69 (美元：泰幣)			36,965	
外 幣 負 債								
貨幣性項目								
美 元		9,425		29.98 (美元：新台幣)			282,562	
美 元		3,211		6.98 (美元：人民幣)			96,266	
美 元		3		29.69 (美元：泰幣)			90	

107 年 12 月 31 日

	外	幣	匯	率	帳	面	金	額
外 幣 資 產								
貨幣性項目								
美 元	\$	15,339		30.72 (美元：新台幣)	\$		471,137	
美 元		11,285		6.86 (美元：人民幣)			346,619	
美 元		728		32.22 (美元：泰幣)			22,361	
外 幣 負 債								
貨幣性項目								
美 元		10,101		30.72 (美元：新台幣)			310,252	
美 元		3,148		6.86 (美元：人民幣)			96,691	
美 元		252		32.22			7,740	



(美元：泰幣)

合併公司主要承擔美元之外幣匯率風險。以下資訊係按持有外幣個體之功能性貨幣匯總表達，所揭露之匯率係指該等功能性貨幣換算至表達貨幣之匯率。具重大影響之外幣兌換損益如下：

功能性貨幣	108年度		107年度	
	功能性貨幣 兌表達貨幣	淨兌換損益	功能性貨幣 兌表達貨幣	淨兌換損益
泰幣	30.89 (美元：泰幣)	(\$ 935)	32.15 (美元：泰幣)	\$ 215
新台幣	30.91 (美元：新台幣)	( 650)	30.15 (美元：新台幣)	1,639
人民幣	6.90 (美元：人民幣)	3,004	6.61 (美元：人民幣)	13,101
		<u>\$ 1,419</u>		<u>\$ 14,955</u>

### 三二、附註揭露事項

(一)重大交易事項及(二)轉投資事業相關資訊：

1. 資金貸與他人：附表一。
2. 為他人背書保證：無。
3. 年底持有有價證券情形（不包含投資子公司及關聯企業）：附表二。
4. 累積買進或賣出同一有價證券之金額達新臺幣 3 億元或實收資本額 20%以上：無。
5. 取得不動產之金額達新臺幣 3 億元或實收資本額 20%以上：無。
6. 處分不動產之金額達新臺幣 3 億元或實收資本額 20%以上：無。
7. 與關係人進、銷貨之金額達新臺幣 1 億元或實收資本額 20%以上：附表三。
8. 應收關係人款項達新臺幣 1 億元或實收資本額 20%以上：附表四。
9. 從事衍生工具交易：無。
10. 其他：母子公司間及各子公司間之業務關係及重要交易往來情形及金額：附表五。
11. 被投資公司資訊：附表六。

### (三)大陸投資資訊

1. 大陸被投資公司名稱、主要營業項目、實收資本額、投資方式、資金匯出入情形、持股比例、本年度損益及認列之投資損益、年底投資帳面金額、已匯回投資損益及赴大陸地區投資限額：附表七。
2. 與大陸被投資公司直接或間接經由第三地區所發生下列之重大交易事項，及其價格、付款條件、未實現損益：附表一、三、四及五。

(1)進貨金額及百分比與相關應付款項之年底餘額及百分比。

(2)銷貨金額及百分比與相關應收款項之年底餘額及百分比。

(3)財產交易金額及其所產生之損益數額。

(4)票據背書保證或提供擔保品之年底餘額及其目的。

(5)資金融通之最高餘額、期末餘額、利率區間及當年度利息總額。

(6)其他對當年度損益或財務狀況有重大影響之交易事項，如勞務之提供或收受等。

### 三三、部門資訊

#### (一)部門收入與營運結果

合併公司繼續營業單位之收入與營運結果依應報導部門分析如下：

	部 門 收 入		部 門 ( 損 ) 益	
	108年度	107年度	108年度	107年度
連 接 線	\$1,342,296	\$1,467,789	\$ 431	\$ 43,504
光 纖	7,697	25,525	( 4,596)	( 7,179)
繼續營業單位淨額	<u>\$1,349,993</u>	<u>\$1,493,314</u>	( 4,165)	36,325
其他收入			10,183	16,046
其他利益及損失			12,954	23,125
採用權益法之關聯企業 損失之份額			( 562)	( 153)
財務成本			( 3,680)	( 1,457)
管理費用			( 96,100)	( 99,266)
預期信用減損損失			( 4,200)	( 1,093)
稅前淨損			<u>(\$ 85,570)</u>	<u>(\$ 26,473)</u>

以上報導之收入係與外部客戶交易所產生。108及107年度並無任何部門間銷售。

部門利益係指各個部門所賺取之利潤，不包含應分攤之其他收入、其他利益及損失、採用權益法之關聯企業損失之份額、財務成本、管理費用、預期信用減損損失及所得稅費用。此衡量金額係提供予主要營運決策者，用以分配資源予部門及評量其績效。

## (二) 部門資產

因資產之衡量金額未提供予營運決策者，應揭露資產之衡量金額為零。

## (三) 主要產品及勞務之收入

合併公司繼續營業單位之主要產品及勞務之收入分析如下：

	108年度	107年度
連接線	\$1,342,296	\$1,467,789
光纖	<u>7,697</u>	<u>25,525</u>
	<u>\$1,349,993</u>	<u>\$1,493,314</u>

## (四) 地區別資訊

合併公司及子公司主要於三個地區營運－台灣、中國及泰國，其繼續營業單位收入營運地點區分之資訊列示如下：

	來自外部客戶之收入	
	108年度	107年度
台灣	\$ 823,977	\$ 936,390
中國	510,860	542,916
泰國	<u>15,156</u>	<u>14,008</u>
	<u>\$1,349,993</u>	<u>\$1,493,314</u>

## (五) 主要客戶資訊

108及107年度合併收入中，其中606,214仟元及750,829仟元係來自本集團之主要客戶。

來自單一客戶之收入達合併公司收入總額之10%以上者如下：

	108年度	107年度
客戶A	\$ 190,147	\$ 194,109
客戶B	172,565	152,130

客戶 C	160,404	212,297
客戶 D	<u>83,098</u>	<u>192,293</u>
	<u>\$ 606,214</u>	<u>\$ 750,829</u>

今皓實業股份有限公司及子公司

資金貸與他人

民國 108 年 1 月 1 日至 12 月 31 日

附表一

單位：除另予註明者外，為新台幣仟元

編號	貸出資金之公司	貸與對象	往來科目	是否為關係人	本年度最高餘額	年底餘額	實際動支金額	利率區間	資金貸與性質	業務往來金額	有短期融通資金必要之原因	提列備抵呆帳金額	擔保品名稱	價值	對個別對象資金貸與限額	資金貸與總限額	備註
0	今皓實業公司	J. H. A	其他應收款－關係人	是	\$ 53,672	\$ -	\$ -	-	(註一)	\$ -	營運週轉	\$ -	-	\$ -	\$ 209,855 (今皓公司淨值 20%)	\$ 419,710 (今皓公司淨值 40%)	-
1	J. H. K	J. H. P	其他應收款－關係人	是	27,148 (人民幣 5,920 仟元)	-	-	-	短期資金融通	-	營運週轉	-	-	-	10,886 (JHK 淨值 20%)	21,772 (JHK 淨值 40%)	-
2	J. H. K	滁州鼎旺公司	其他應收款－關係人	是	1,224 (人民幣 266 仟元)	-	-	-	短期資金融通	-	營運週轉	-	-	-	10,886 (JHK 淨值 20%)	21,772 (JHK 淨值 40%)	註三
3	J. H. P	滁州鼎旺公司	其他應收款－關係人	是	30,203 (人民幣 6,567 仟元)	20,769 (人民幣 4,833 仟元)	20,769	3.25%	短期資金融通	-	營運週轉	-	-	-	123,650 (JHP 淨值 20%)	247,300 (JHP 淨值 40%)	註二
4	J. H. I	S. J. I	其他應收款－關係人	是	46 (美元 2 仟元)	-	-	-	短期資金融通	-	營運週轉	-	-	-	1,538 (JHI 淨值 20%)	3,076 (JHI 淨值 40%)	-

註一：經 108 年 3 月 22 日董事會通過免除資金貸與子公司 J. H. A 美金 530 仟元及應收帳款轉列其他應收款之資金貸與美金 1,214 仟元；俟本公司於 108 年 7 月 19 日收到金融監督管理委員會金管證審字第 1080321271 號函，要求本公司對 J. H. A 之資金貸與期間進行改善，本公司於 108 年 7 月 26 日董事會決議通過以結束子公司 J. H. A 之方式進行改善，並已於 108 年 9 月 23 日清算完結，請詳附註十二。

註二：J. H. P 貸與滁州鼎旺公司本金 20,769 仟元，與附註二九對關係人放款 23,768 仟元之差額係為 J. H. P 對滁州鼎旺公司之應收利息款 2,999 仟元。

註三：本公司於 108 年 7 月 19 日收到金融監督管理委員會金管證審字第 1080321271 號函，要求 J. H. P 對滁州鼎旺公司之資金貸與期間進行改善，本公司於 108 年 7 月 26 日董事會報告在案。

註四：上表列示之所有交易，除滁州鼎旺公司及 S. J. I 外，於編製合併財務報表時業已沖銷。

今皓實業股份有限公司及子公司  
 年底持有有價證券情形  
 民國 108 年 12 月 31 日

附表二

單位：除另予註明者外  
 ，為新台幣仟元

持 有 之 公 司	有 價 證 券 種 類 及 名 稱	與 有 價 證 券 發 行 人 之 關 係	帳 列 科 目	年				備 註
				股數(單位:股)	帳 面 金 額	持 股 比 例 %	公 允 價 值	
今皓實業公司	股 票							
	中華映管股份有限公司	—	透過其他綜合損益按公允價值衡量之金融資產—流動	604	\$ -	-	\$ -	註二
	照宥能源科技股份有限公司	—	透過其他綜合損益按公允價值衡量之金融資產—非流動	300,000	-	7.14	-	註二
	立旺科技股份有限公司	—	透過其他綜合損益按公允價值衡量之金融資產—非流動	185,185	-	6.90	-	註二
	S SQUARE SYSTEM LIMITED	—	透過其他綜合損益按公允價值衡量之金融資產—非流動	747	-	3.19	-	註二
J.H.I	股 票							
	Vision Works Inc.	—	透過損益按公允價值衡量之金融資產—非流動	190,000	4,467	19.00	4,467	註二
	Netflix Inc.	—	透過損益按公允價值衡量之金融資產—流動	40	402	-	402	註二

註一：本表所稱有價證券，係指屬國際財務報導準則第 9 號「金融工具」範圍之股票。

註二：無因提供擔保、質押借款或其他受限制之情形。

今皓實業股份有限公司及子公司  
與關係人進、銷貨之金額達新台幣 1 億元或實收資本額 20% 以上  
民國 108 年 1 月 1 日至 12 月 31 日

附表三

單位：除另予註明者外  
，為新台幣仟元

進(銷)貨之公司	交易對象	關係	交易情形				交易條件與一般交易不同之情形及原因		應收(付)票據、帳款		備註
			進(銷)貨金額	佔總進(銷)貨之比率(%)	授信期間	單價	授信期間	餘額	佔總應收(付)票據、帳款之比率(%)		
今皓實業公司	J.H.P	子公司	加工費	\$ 681,165	87.27	註二	註一	註二	(\$ 253,975)	89	—
J.H.P	今皓實業公司	母公司	加工收入	( 681,165)	( 56.76)	註二	註一	註二	253,975	54	—

註一：係以成品之最終售價扣除原料加成後之差額計收。

註二：應收付款互抵後，為月結 150 天。

註三：上表列示之所有交易，於編製合併財務報表時業已沖銷。

今皓實業股份有限公司及子公司  
 應收關係人款項達新台幣 1 億元或實收資本額 20% 以上  
 民國 108 年 12 月 31 日

附表四

單位：除另予註明者外  
 ，為新台幣仟元

帳列應收款項之公司	交易對象	關係	應收關係人款項餘額	週轉率	逾期應收關係人款項		應收關係人款項 期後收回金額	提列備抵 損失金額
					金額	處理方式		
J.H.P	今皓實業公司	母子公司	\$ 253,975	2.61	\$ -	-	註一	\$ -

註一：係以應收應付款項互抵。

註二：上表列示之交易，於編製合併財務報表時業已沖銷。



今 實業股份有限公司及子公司  
 母子公司間及子公司間之業務關係及重要交易往來情形  
 民國 108 年 1 月 1 日至 12 月 31 日

附表五

單位：除另予註明者外  
 ，為新台幣仟元

編號 (註一)	交易人名稱	交易往來對象	與交易人之關係(註二)	交易往來情形			
				科目	金額	交易條件	佔合併總營收或 總資產之比率 (%) (註三)
0	今皓實業公司	J. H. P	1	加工費	\$ 681,165	依約定價格議定	50
		J. H. P	1	應付帳款	253,975	月結 150 天	14
1	J. H. P	J. H. E	2	加工費	77,355	依約定價格議定	6
		J. H. E	2	應付帳款	28,894	月結 150 天	2

註一：0 代表母公司、子公司依公司別由阿拉伯數字 1 開始依序編號。

註二：1 代表本公司對子公司、2 代表子公司對子公司。

註三：交易往來金額佔合併總營收或總資產之比率計算，若屬資產負債科目，以年底餘額佔合併總資產之方式計算；若屬損益科目，以年度累積金額佔合併總營收之方式計算。

註四：上表列示之所有交易於編製合併財務報表時業已沖銷。

今皓實業股份有限公司及子公司  
被投資公司資訊、所在地區…相關資訊  
民國 108 年 1 月 1 日至 12 月 31 日

附表六

單位：除另予註明者外，  
為新台幣仟元

投資公司名稱	被投資公司名稱	所在地區	主要營業項目	原始投資金額		年底持有			被投資公司 本年度損益	本年度認列 之投資損益 (註一)	備註
				108年12月31日	107年12月31日	股數	比例(%)	帳面金額			
今皓實業股份有限公司	J.B.T	227, M003, Laem Chabang Industrial Estate, Sukhumvit Road, Thungsukla, Sriracha, Chonburi 20230 Thailand	生產及買賣電腦線或插頭等產品	\$ 207,215	\$ 207,215	18,600,000	100	\$ 556,564	(\$ 5)	(\$ 5)	-
	J.H.A	20809 Higgins Court Torrance, CA 90501 U.S.A.	買賣電腦線或插頭等產品	-	164	-	-	-	( 653)	( 653)	註三
	J.H.I	Sertus Chambers, P.O. Box 603, Apia, Samoa.	投資海外金融商品及股票	9,649	9,649	300,000	100	7,688	( 1,818)	( 1,818)	-
J.H.I	S.J.I	Sertus Chambers, P.O. Box 603, Apia, Samoa.	投資海外金融商品及股票	-	2,912	-	-	-	( 1,851)	( 555)	註四

註一：係按同期間經會計師查核之財務報表計算。

註二：大陸被投資公司相關資訊請參閱附表七。

註三：J.H.A 已於 108 年 9 月 23 日清算完結。

註四：S.J.I 已於 108 年 10 月 30 日清算完結。

註五：上表列示之所有轉投資公司間之投資損益、投資公司採用權益法之投資及被投資公司股權淨值，於編製合併財務報表時，除 S.J.I 外，於編製合併財務報表時業已沖銷。

今皓實業股份有限公司及子公司

大陸投資資訊

民國 108 年 1 月 1 日至 12 月 31 日

附表七

單位：除另予註明者外，為新台幣仟元

大陸被投資公司名稱	主要營業項目	實收資本額	投資方式	本年度自台灣匯出累積投資金額		本年度匯出或收回投資金額		本年年末自台灣匯出累積投資金額	被投資公司本年度損益	本公司直接或間接投資之持股比例	本年度認列之投資損益(註一)	年底投資帳面價值(註一)	截至本年年末已匯回投資收益	備註
				匯出	匯入	匯出	匯入							
J. H. K	生產及買賣電腦線或插頭等產品	100 仟美元	由本公司委託 100% 持股子公司 J. H. A 間接投資	\$ 77,948 ( 2,600 仟美元)	-	\$ -	\$ 74,950 ( 2,500 仟美元)	\$ 2,998 ( 100 仟美元)	(\$ 9,175)	100%	(\$ 9,175)	\$ 54,429	\$ 91,754	-
J. H. P	生產及買賣精密陶瓷、精密模具、電腦線及插頭等產品	12,600 仟美元	由本公司委託 100% 持股子公司 J. H. A 間接投資 40.48% 暨 100% 持股子公司 J. B. T 直接投資 59.52%	287,808 ( 9,600 仟美元)	-	-	-	287,808 ( 9,600 仟美元)	1,618	100%	1,618	618,251	-	註三
J. H. E	生產及銷售精密模具、精密光電連接器、光轉換器及相關組件、各類無線接收天線及電腦週邊產品等產品。	3,000 仟美元	由本公司 100% 直接投資	89,940 ( 3,000 仟美元)	-	-	-	89,940 ( 3,000 仟美元)	( 2,137)	100%	( 2,137)	44,714	-	-
滁州鼎旺公司	投資開發	60,180 仟人民幣	由本公司 100% 持股子公司 J. H. P 直接投資	-	-	-	-	-	( 19)	39%	( 7)	97,424	-	-

本年年末累計自台灣匯出赴大陸地區投資金額	經濟部投審會核准投資金額	依經濟部投審會規定赴大陸地區投資限額
\$ 380,746 (12,700 仟美元)	\$ 470,686 (15,700 仟美元)	無投資金額上限(註四)

註一：係按同期間經會計師查核之財務報表計算。

註二：除被投資公司本年度損益及本年度認列之投資損益係以 108 年 1 月 1 日至 12 月 31 日平均匯率計算外，其餘係以 108 年 12 月底之即期匯率計算。

註三：本年度認列之投資損益 1,618 仟元，除本公司依約當持股比 40.48% 認列之投資利益 655 仟元外，其餘投資利益 963 仟元係透過 100% 持股子公司 J. B. T 依約當持股比 59.52% 認列。

註四：本公司已取得經濟部工業局核發在 106 年 4 月至 109 年 4 月適用之營運總部證明文件，故依經濟部投審會規定無投資金額上限。

註五：上表列示之轉投資公司間之投資損益、投資公司採用權益法之投資及被投資公司股權淨值，於編製合併財務報表時，除滁州鼎旺公司外，於編製合併財務報表時業已沖銷。

五、最近年度經會計師查核簽證之公司個體財務報告。

股票代碼：3011

## 今皓實業股份有限公司

### 個體財務報告暨會計師查核報告 民國108及107年度

地址：新北市新店區寶興路53號

電話：(02)29189189



## 勤業眾信

勤業眾信聯合會計師事務所  
11073 台北市信義區松仁路100號20樓

Deloitte & Touche  
20F, Taipei Nan Shan Plaza  
No. 100, Songren Rd.,  
Xinyi Dist., Taipei 11073, Taiwan

Tel :+886 (2) 2725-9988  
Fax:+886 (2) 4051-6888  
www.deloitte.com.tw

### 會計師查核報告

今皓實業股份有限公司 公鑒：

#### 查核意見

今皓實業股份有限公司民國 108 年及 107 年 12 月 31 日之個體資產負債表，暨民國 108 年及 107 年 1 月 1 日至 12 月 31 日之個體綜合損益表、個體權益變動表、個體現金流量表以及個體財務報表附註（包括重大會計政策彙總），業經本會計師查核竣事。

依本會計師之意見，上開個體財務報表在所有重大方面係依照證券發行人財務報告編製準則編製，足以允當表達今皓實業股份有限公司民國 108 年及 107 年 12 月 31 日之個體財務狀況，暨民國 108 年及 107 年 1 月 1 日至 12 月 31 日之個體財務績效及個體現金流量。

#### 查核意見之基礎

本會計師係依照會計師查核簽證財務報表規則及一般公認審計準則執行查核工作。本會計師於該等準則下之責任將於會計師查核個體財務報表之責任段進一步說明。本會計師所隸屬事務所受獨立性規範之人員已依會計師職業道德規範，與今皓實業股份有限公司保持超然獨立，並履行該規範之其他責任。本會計師相信已取得足夠及適切之查核證據，以作為表示查核意見之基礎。

#### 關鍵查核事項

關鍵查核事項係指依本會計師之專業判斷，對今皓實業股份有限公司民國 108 年度個體財務報表之查核最為重要之事項。該等事項已於查核個體財

務報表整體及形成查核意見之過程中予以因應，本會計師並不對該等事項單獨表示意見。

茲對今皓實業股份有限公司民國 108 年度個體財務報表之關鍵查核事項敘明如下：

#### 配送倉銷貨收入認列之發生

今皓實業股份有限公司之銷售模式之一為將貨物送至客戶指定之配送倉庫，客戶再直接至該倉庫提貨，根據國際財務報導準則第 15 號規定，商品銷售係於產品之控制移轉予客戶時認列，即當產品被交付予買方，買方對於產品銷售之通路及價格具有裁量權且本公司並無尚未履行之履約義務可能影響顧客接受該產品時認列收入，由於配送倉庫之出貨領用管理係由物流中心監控，其管控流程較為複雜且 108 年度屬配送倉銷貨金額重大，因此將 108 年度配送倉銷貨收入客戶當中屬本年度銷貨收入增加且金額重大者，其銷貨收入認列之發生列為關鍵查核事項並進行查核。與營業收入認列之發生相關會計政策及攸關揭露資訊，請參閱個體財務報表附註四及十七。

本會計師對於上述關鍵查核事項已執行之主要查核程序如下：

1. 瞭解並測試與配送倉銷貨收入認列相關之主要內部控制的設計及執行有效性。
2. 針對 108 年度配送倉銷貨收入增加且金額重大之客戶其交易明細中選取適足樣本，核對交易憑證，確認資金匯款對象及收款流程，以確認銷貨交易發生之真實性。
3. 針對 108 年度配送倉銷貨收入增加且金額重大之客戶其應收帳款年底餘額寄發函證，並對未能及時收到詢證回函者執行替代程序，包括查核交易憑證及觀察期後收款狀況。
4. 分析上述配送倉銷貨客戶 108 年底應收帳款天數是否落於授信期間內。

#### **管理階層與治理單位對個體財務報表之責任**

管理階層之責任係依照證券發行人財務報告編製準則編製允當表達之個體財務報表，且維持與個體財務報表編製有關之必要內部控制，以確保個體財務報表未存有導因於舞弊或錯誤之重大不實表達。

於編製個體財務報表時，管理階層之責任亦包括評估今皓實業股份有限公司繼續經營之能力、相關事項之揭露，以及繼續經營會計基礎之採用，除

非管理階層意圖清算今皓實業股份有限公司或停止營業，或除清算或停業外別無實際可行之其他方案。

今皓實業股份有限公司之治理單位（含監察人）負有監督財務報導流程之責任。

### **會計師查核個體財務報表之責任**

本會計師查核個體財務報表之目的，係對個體財務報表整體是否存有導因於舞弊或錯誤之重大不實表達取得合理確信，並出具查核報告。合理確信係高度確信，惟依照一般公認審計準則執行之查核工作無法保證必能偵出個體財務報表存有之重大不實表達。不實表達可能導因於舞弊或錯誤。如不實表達之個別金額或彙總數可合理預期將影響個體財務報表使用者所作之經濟決策，則被認為具有重大性。

本會計師依照一般公認審計準則查核時，運用專業判斷並保持專業上之懷疑。本會計師亦執行下列工作：

1. 辨認並評估個體財務報表導因於舞弊或錯誤之重大不實表達風險；對所評估之風險設計及執行適當之因應對策；並取得足夠及適切之查核證據以作為查核意見之基礎。因舞弊可能涉及共謀、偽造、故意遺漏、不實聲明或踰越內部控制，故未偵出導因於舞弊之重大不實表達之風險高於導因於錯誤者。
2. 對與查核攸關之內部控制取得必要之瞭解，以設計當時情況下適當之查核程序，惟其目的非對今皓實業股份有限公司內部控制之有效性表示意見。
3. 評估管理階層所採用會計政策之適當性，及其所作會計估計與相關揭露之合理性。
4. 依據所取得之查核證據，對管理階層採用繼續經營會計基礎之適當性，以及使今皓實業股份有限公司繼續經營之能力可能產生重大疑慮之事件或情況是否存在重大不確定性，作出結論。本會計師若認為該等事件或情況存在重大不確定性，則須於查核報告中提醒個體財務報表使用者注意個體財務報表之相關揭露，或於該等揭露係屬不適當時修正查核意見。本會計師之結論係以截至查核報告日所取得之查核證據為基礎。惟未來事件或情況可能導致今皓實業股份有限公司不再具有繼續經營之能力。

5. 評估個體財務報表（包括相關附註）之整體表達、結構及內容，以及個體財務報表是否允當表達相關交易及事件。
6. 對於今皓實業股份有限公司內組成個體之財務資訊取得足夠及適切之查核證據，以對個體財務報表表示意見。本會計師負責查核案件之指導、監督及執行，並負責形成今皓實業股份有限公司查核意見。

本會計師與治理單位溝通之事項，包括所規劃之查核範圍及時間，以及重大查核發現（包括於查核過程中所辨認之內部控制顯著缺失）。

本會計師亦向治理單位提供本會計師所隸屬事務所受獨立性規範之人員已遵循會計師職業道德規範中有關獨立性之聲明，並與治理單位溝通所有可能被認為會影響會計師獨立性之關係及其他事項（包括相關防護措施）。

本會計師從與治理單位溝通之事項中，決定對今皓實業股份有限公司民國 108 年度個體財務報表查核之關鍵查核事項。本會計師於查核報告中敘明該等事項，除非法令不允許公開揭露特定事項，或在極罕見情況下，本會計師決定不於查核報告中溝通特定事項，因可合理預期此溝通所產生之負面影響大於所增進之公眾利益。

勤業眾信聯合會計師事務所

會計師 張 敬 人

張敬人



會計師 陳 致 源

陳致源



證券暨期貨管理委員會核准文號  
台財證六字第 0920123784 號

金融監督管理委員會核准文號  
金管證審字第 1060023872 號

中 華 民 國 109 年 2 月 25 日



今皓實業股份有限公司  
個體資產負債表  
民國 108 年及 107 年 12 月 31 日

單位：新台幣仟元

代 碼	資 產	108年12月31日		107年12月31日	
		金 額	%	金 額	%
	<b>流動資產</b>				
1100	現金 (附註四及六)	\$ 95,992	6	\$ 75,040	4
1120	透過其他綜合損益按公允價值衡量之金融資產—流動 (附註四及七)	-	-	26	-
1150	應收票據 (附註四)	3,203	-	149	-
1170	應收帳款淨額 (附註四、八及十七)	256,615	17	347,895	20
1180	應收帳款—關係人淨額 (附註四及二三)	-	-	6,775	-
1210	其他應收款—關係人 (附註四及二三)	-	-	53,576	3
1220	本期所得稅資產 (附註四及十九)	38	-	30	-
1310	存貨淨額 (附註四及九)	68,161	5	86,323	5
1479	其他流動資產	2,729	-	3,701	-
11XX	流動資產合計	<u>426,738</u>	<u>28</u>	<u>573,515</u>	<u>32</u>
	<b>非流動資產</b>				
1550	採用權益法之投資 (附註四及十)	913,663	59	1,019,984	57
1600	不動產、廠房及設備 (附註四、十一及二四)	126,126	8	118,963	7
1760	投資性不動產 (附註四、十二及二四)	70,323	5	71,640	4
1840	遞延所得稅資產 (附註四及十九)	6,834	-	7,729	-
1990	存出保證金 (附註四)	34	-	284	-
15XX	非流動資產合計	<u>1,116,980</u>	<u>72</u>	<u>1,218,600</u>	<u>68</u>
1XXX	資 產 總 計	<u>\$ 1,543,718</u>	<u>100</u>	<u>\$ 1,792,115</u>	<u>100</u>
	<b>負債及權益</b>				
	<b>流動負債</b>				
2100	短期借款 (附註十三及二四)	\$ 140,000	9	\$ 150,000	8
2150	應付票據	724	-	1,196	-
2170	應付帳款	31,703	2	42,806	3
2180	應付帳款—關係人 (附註二三)	254,487	17	268,249	15
2200	其他應付款 (附註十四)	16,035	1	19,092	1
2399	其他流動負債 (附註十)	190	-	47,333	3
21XX	流動負債合計	<u>443,139</u>	<u>29</u>	<u>528,676</u>	<u>30</u>
	<b>非流動負債</b>				
2570	遞延所得稅負債 (附註四及十九)	44,534	3	46,900	3
2640	淨確定福利負債 (附註四及十五)	5,177	-	10,079	-
2670	其他非流動負債 (附註四及十)	1,593	-	54,871	3
25XX	非流動負債合計	<u>51,304</u>	<u>3</u>	<u>111,850</u>	<u>6</u>
2XXX	負債總計	<u>494,443</u>	<u>32</u>	<u>640,526</u>	<u>36</u>
	<b>權益</b>				
3110	普通股股本	1,127,192	73	1,127,192	63
3200	資本公積	226,697	15	226,697	13
	累積虧損				
3310	法定盈餘公積	23,586	2	23,586	1
3320	特別盈餘公積	220,793	14	220,793	12
3350	待彌補虧損	(462,611)	(30)	(377,806)	(21)
3300	累積虧損合計	<u>(218,232)</u>	<u>(14)</u>	<u>(133,427)</u>	<u>(8)</u>
3400	其他權益	(86,382)	(6)	(68,873)	(4)
3XXX	權益淨額	<u>1,049,275</u>	<u>68</u>	<u>1,151,589</u>	<u>64</u>
	負 債 及 權 益 總 計	<u>\$ 1,543,718</u>	<u>100</u>	<u>\$ 1,792,115</u>	<u>100</u>

後附之附註係本個體財務報告之一部分。

董事長：林文煌



經理人：吳家鑫



會計主管：朱美珍



今皓實業股份有限公司

個體綜合損益表

民國 108 年及 107 年 1 月 1 日至 12 月 31 日

單位：除每股純益（損）為新台幣元外，餘係仟元

代 碼		108年度		107年度	
		金 額	%	金 額	%
4000	營業收入（附註四、十七及二三）	\$ 825,180	100	\$ 948,207	100
5000	營業成本（附註四、九及二三）	<u>798,167</u>	<u>97</u>	<u>906,327</u>	<u>96</u>
5900	營業毛利	<u>27,013</u>	<u>3</u>	<u>41,880</u>	<u>4</u>
	營業費用（附註四、八、十五及十八）				
6100	推銷費用	46,944	6	41,751	4
6200	管理費用	43,940	5	46,337	5
6300	研發費用	16,075	2	20,163	2
6450	預期信用減損損失（迴轉利益）	( <u>406</u> )	<u>-</u>	<u>723</u>	<u>-</u>
6000	營業費用合計	<u>106,553</u>	<u>13</u>	<u>108,974</u>	<u>11</u>
6900	營業損失	( <u>79,540</u> )	( <u>10</u> )	( <u>67,094</u> )	( <u>7</u> )
	營業外收入及支出				
7190	其他收入（附註十八）	8,398	1	10,677	1
7020	其他利益及損失（附註四、十八及二五）	( <u>4,417</u> )	<u>-</u>	<u>1,639</u>	<u>-</u>
7050	財務成本	( <u>1,648</u> )	<u>-</u>	( <u>1,457</u> )	<u>-</u>
7060	採用權益法之子公司損益之份額（附註四及十）	( <u>13,133</u> )	( <u>2</u> )	<u>20,192</u>	<u>2</u>
7000	營業外收入及支出合計	( <u>10,800</u> )	( <u>1</u> )	<u>31,051</u>	<u>3</u>
7900	稅前淨損	( <u>90,340</u> )	( <u>11</u> )	( <u>36,043</u> )	( <u>4</u> )
7950	所得稅利益（附註四及十九）	<u>2,356</u>	<u>1</u>	<u>2,729</u>	<u>-</u>

（接次頁）

(承前頁)

代 碼	108年度		107年度		
	金 額	%	金 額	%	
8200	本年度淨損	(\$ 87,984)	( 10)	(\$ 33,314)	( 4)
	其他綜合損益				
	不重分類至損益之項目：				
8311	確定福利計畫之再衡 量數 (附註十五)	4,424	-	( 465)	-
8316	透過其他綜合損益按 公允價值衡量之 權益工具投資未 實現評價損益	( 19)	-	( 72)	-
8349	與不重分類至損益之 項目相關之所得 稅 (附註四及十 九)	( 885)	-	205	-
8310		<u>3,520</u>	<u>-</u>	<u>( 332)</u>	<u>-</u>
	後續可能重分類至損益之 項目：				
8361	國外營運機構財務報 表換算之兌換差 額 (附註四)	( 17,850)	( 2)	( 9,457)	( 1)
8360		( 17,850)	( 2)	( 9,457)	( 1)
8300	本年度其他綜合損益 (稅後淨額)	( 14,330)	( 2)	( 9,789)	( 1)
8500	本年度綜合損益淨額	<u>(\$ 102,314)</u>	<u>( 12)</u>	<u>(\$ 43,103)</u>	<u>( 5)</u>
	每股純損 (附註二十)				
9750	基 本	<u>(\$ 0.78)</u>		<u>(\$ 0.30)</u>	

後附之附註係本個體財務報告之一部分。

董事長：林文煌



經理人：吳家鑫



會計主管：朱美珍



今皓實業股份有限公司

個體權益變動表

民國 108 年及 107 年 1 月 1 日至 12 月 31 日

單位：新台幣仟元

代碼		普通股股本 (附註十六)	資本公積 (附註十六)	累積虧損 (附註十六)			其他權益項目 (附註四、十及十六)					權益淨額
				法定盈餘公積	特別盈餘公積	待彌補虧損	合計	國外營運機構 財務報表換算 之兌換差額	備供出售 金融資產 未實現損益	透過其他綜合 損益按公允 價值衡量之 金融資產 未實現損益	其他權益 項目合計	
A1	107年1月1日餘額	\$ 1,127,192	\$ 226,697	\$ 23,586	\$ 220,793	(\$ 358,232)	(\$ 113,853)	(\$ 45,075)	(\$ 269)	\$ -	(\$ 45,344)	\$ 1,194,692
A3	追溯適用之影響數	-	-	-	-	14,000	14,000	-	269	(14,269)	(14,000)	-
A5	107年1月1日追溯適用後餘額	1,127,192	226,697	23,586	220,793	(344,232)	(99,853)	(45,075)	-	(14,269)	(59,344)	1,194,692
D1	107年度淨損	-	-	-	-	(33,314)	(33,314)	-	-	-	-	(33,314)
D3	107年度稅後其他綜合損益	-	-	-	-	(260)	(260)	(9,457)	-	(72)	(9,529)	(9,789)
D5	107年度綜合損益淨額	-	-	-	-	(33,574)	(33,574)	(9,457)	-	(72)	(9,529)	(43,103)
Z1	107年12月31日餘額	1,127,192	226,697	23,586	220,793	(377,806)	(133,427)	(54,532)	-	(14,341)	(68,873)	1,151,589
D1	108年度淨損	-	-	-	-	(87,984)	(87,984)	-	-	-	-	(87,984)
D3	108年度稅後其他綜合損益	-	-	-	-	3,539	3,539	(17,850)	-	(19)	(17,869)	(14,330)
D5	108年度綜合損益總額	-	-	-	-	(84,445)	(84,445)	(17,850)	-	(19)	(17,869)	(102,314)
Q1	處分透過其他綜合損益按公允 價值衡量之權益工具	-	-	-	-	(360)	(360)	-	-	360	360	-
Z1	108年12月31日餘額	\$ 1,127,192	\$ 226,697	\$ 23,586	\$ 220,793	(\$ 462,611)	(\$ 218,232)	(\$ 72,382)	\$ -	(\$ 14,000)	(\$ 86,382)	\$ 1,049,275

後附之附註係本個體財務報告之一部分。

董事長：林文煌



經理人：吳家鑫



會計主管：朱美珍



今皓實業股份有限公司

個體現金流量表

民國 108 年及 107 年 1 月 1 日至 12 月 31 日

單位：新台幣仟元

代 碼		108年度	107年度
	營業活動之現金流量		
A00010	稅前淨損	(\$ 90,340)	(\$ 36,043)
A20010	收益費損項目：		
A20100	折舊費用	7,812	7,654
A20300	預期信用減損損失（迴轉利益）	( 406)	723
A20900	財務成本	1,648	1,457
A21200	利息收入	( 242)	( 147)
A22300	採用權益法之子公司損益之份額	13,133	( 20,192)
A23800	存貨跌價及呆滯損失（回升利益）	2,589	( 4,761)
A24100	未實現外幣兌換損失	1,155	7,904
	營業資產及負債之淨變動數		
A31130	應收票據	( 3,054)	( 42)
A31150	應收帳款	104,022	( 113,936)
A31180	其他應收款	-	( 3,154)
A31200	存 貨	15,573	( 14,426)
A31240	其他流動資產	982	( 185)
A32130	應付票據	( 472)	( 970)
A32150	應付帳款	( 32,255)	7,986
A32180	其他應付款	( 3,057)	565
A32200	淨確定福利負債	( 478)	( 3,375)
A32230	其他流動負債	( 47,143)	47,114
A33000	營運產生之現金	( 30,533)	( 123,828)
A33300	支付之利息	( 1,648)	( 1,457)
AAAA	營業活動之淨現金流出	( 32,181)	( 125,285)
	投資活動之現金流量		
B00020	處分透過其他綜合損益按公允價值衡量之金融資產	7	-
B02400	採用權益法之被投資公司清算退回股款	-	3,115
B02700	取得不動產、廠房及設備	( 13,658)	( 1,967)
B03700	存出保證金減少（增加）	250	( 131)

（接次頁）

(承前頁)

代 碼		108年度	107年度
B04300	其他應收款－關係人減少	\$ -	\$ 64
B07500	收取之利息	242	147
B07600	收取子公司股利	-	91,754
BBBB	投資活動之淨現金流入(出)	( 13,159)	92,982
	籌資活動之現金流量		
C00100	短期借款增加(減少)	( 10,000)	60,000
C03000	存入保證金增加(減少)	( 370)	591
C09900	子公司減資退回股款	77,138	-
CCCC	籌資活動之淨現金流入	66,768	60,591
DDDD	匯率變動對現金之影響	( 476)	( 1,612)
EEEE	本年度現金淨增加數	20,952	26,676
E00100	年初現金餘額	75,040	48,364
E00200	年底現金餘額	\$ 95,992	\$ 75,040

附之附註係本個體財務報告之一部分。

董事長：林文煌



經理人：吳家鑫



會計主管：朱美珍



今皓實業股份有限公司

個體財務報表附註

民國 108 年及 107 年 1 月 1 日至 12 月 31 日

(除另註明外，金額以新台幣仟元為單位)

一、公司沿革

今皓實業股份有限公司(以下稱「本公司」)設立於 72 年 1 月 11 日，主要從事於精密電子接頭插座、連接器、電線、電纜及各種電子零件及其他工商服務等之製造加工與買賣業務，本公司股票自 91 年 7 月起在台灣證券交易所上市買賣。

本個體財務報告係以本公司之功能性貨幣新台幣表達。

二、通過財務報告之日期及程序

本個體財務報告於 109 年 2 月 25 日經董事會通過。

三、新發布及修訂準則及解釋之適用

(一)首次適用修正後之證券發行人財務報告編製準則及金融監督管理委員會(以下稱「金管會」)認可並發布生效之國際財務報導準則(IFRS)、國際會計準則(IAS)、解釋(IFRIC)及解釋公告(SIC)(以下稱「IFRSs」)

除下列說明外，適用修正後之證券發行人財務報告編製準則及金管會認可並發布生效之 IFRSs 將不致造成本公司會計政策之重大變動：

1. IFRS 16「租賃」

IFRS 16 係規範租賃協議之辨認與出租人及承租人會計處理，該準則將取代 IAS 17「租賃」及 IFRIC 4「決定一項安排是否包含租賃」等相關解釋。相關會計政策請參閱附註四。

租賃定義

本公司選擇僅就 108 年 1 月 1 日以後簽訂(或變動)之合約依 IFRS 16 評估是否係屬(或包含)租賃，先前已依 IAS 17 及 IFRIC 4 辨認為租賃之合約將不予重新評估並將依 IFRS 16 之過渡規定處理。

本公司為出租人

於過渡時對出租人之租賃將不作任何調整，且自 108 年 1 月 1 日起始適用 IFRS 16。

本公司 108 年適用前述修正無重大影響。

## 2. IFRIC 23「所得稅務處理之不確定性」

IFRIC 23 釐清當存有所得稅務處理之不確定性時，本公司須假設稅務機關將可取具所有相關資料進行審查，若判斷其申報之稅務處理很有可能被稅務機關接受，本公司對於課稅所得、課稅基礎、未使用課稅損失、未使用課稅抵減及稅率之決定必須與申報所得稅時所採用之稅務處理一致。若稅務機關並非很有可能接受申報之稅務處理，本公司須採最可能金額或預期值（應採兩者中較能預測不確定性最終結果之方法）評估。若事實及情況改變，本公司須重評估其判斷與估計。

本公司 108 年適用前述修正無重大影響。

## (二)109 年適用之金管會認可之 IFRSs

<u>發布 / 修正 / 修訂準則及解釋</u>	<u>IASB 發布之生效日</u>
IFRS 3 之修正「業務之定義」	2020 年 1 月 1 日（註 1）
IFRS 9、IAS 39 及 IFRS 7 之修正「利率指標變革」	2020 年 1 月 1 日（註 2）
IAS 1 及 IAS 8 之修正「重大性之定義」	2020 年 1 月 1 日（註 3）

註 1：收購日在年度報導期間開始於 2020 年 1 月 1 日以後之企業合併及於前述日期以後發生之資產取得適用此項修正。

註 2：2020 年 1 月 1 日以後開始之年度期間追溯適用此項修正。

註 3：2020 年 1 月 1 日以後開始之年度期間推延適用此項修正。

截至本個體財務報告通過發布日止，本公司評估上述準則、解釋之修正將不致對財務狀況與財務績效造成重大影響。

## (三)IASB 已發布但尚未經金管會認可並發布生效之 IFRSs

<u>新發布 / 修正 / 修訂準則及解釋</u>	<u>IASB 發布之生效日(註 1)</u>
IFRS 10 及 IAS 28 之修正「投資者與其關聯企業或合資間之資產出售或投入」	未定
IFRS 17「保險合約」	2021 年 1 月 1 日
IAS 1 之修正「將負債分類為流動或非流動」	2022 年 1 月 1 日



註 1：除另註明外，上述新發布／修正／修訂準則或解釋係於各該日期以後開始之年度期間生效。

截至本個體財務報告通過發布日止，本公司仍持續評估上述準則、解釋之修正對財務狀況與財務績效之影響，相關影響待評估完成時予以揭露。

#### 四、重大會計政策之彙總說明

##### (一) 遵循聲明

本個體財務報告係依照證券發行人財務報告編製準則編製。

##### (二) 編製基礎

除按公允價值衡量之金融工具外，本個體財務報告係依歷史成本基礎編製。

公允價值衡量依照相關輸入值之可觀察程度及重要性分為第 1 等級至第 3 等級：

1. 第 1 等級輸入值：係指於衡量日可取得之相同資產或負債於活絡市場之報價（未經調整）。
2. 第 2 等級輸入值：係指除第 1 等級之報價外，資產或負債直接（亦即價格）或間接（亦即由價格推導而得）之可觀察輸入值。
3. 第 3 等級輸入值：係指資產或負債之不可觀察之輸入值。

本公司於編製個體財務報告時，對投資子公司係採權益法處理。為使本個體財務報告之本年度損益、其他綜合損益及權益與本公司合併財務報告中歸屬於本公司業主之本年度損益、其他綜合損益及權益相同，個體基礎與合併基礎下若干會計處理差異係調整採用權益法之投資、採用權益法之子公司損益之份額及相關權益項目。

##### (三) 資產與負債區分流動與非流動之標準

流動資產包括：

1. 主要為交易目的而持有之資產；
2. 預期於資產負債表日後 12 個月內實現之資產；及
3. 現金及約當現金（但不包括於資產負債表日後逾 12 個月用以交換或清償負債而受到限制者）。

流動負債包括：

1. 主要為交易目的而持有之負債；
2. 於資產負債表日後 12 個月內到期清償之負債（即使於資產負債表日後至通過發佈財務報告前已完成長期性之再融資或重新安排付款協議，亦屬流動負債），以及
3. 不能無條件將清償期限遞延至資產負債表日後至少 12 個月之負債。

非屬上述流動資產或流動負債者，係分類為非流動資產或非流動負債。

#### (四) 外 幣

本公司編製個體財務報告時，以本公司功能性貨幣以外之貨幣（外幣）交易者，依交易日匯率換算為功能性貨幣記錄。

外幣貨幣性項目於每一資產負債表日以收盤匯率換算。因交割貨幣性項目或換算貨幣性項目產生之兌換差額，於發生當年度認列於損益。

以公允價值衡量之外幣非貨幣性項目係以決定公允價值當日之匯率換算，所產生之兌換差額列為當年度損益，惟屬公允價值變動認列於其他綜合損益者，其產生之兌換差額列於其他綜合損益。

以歷史成本衡量之外幣非貨幣性項目係以交易日之匯率換算，不再重新換算。

於編製個體財務報告時，國外營運機構之資產及負債以每一資產負債表日匯率換算為新台幣。收益及費損項目係以當年度平均匯率換算，所產生之兌換差額認列為其他綜合損益。

若本公司處分國外營運機構之所有權益，或處分國外營運機構之子公司部分權益但喪失控制，或處分國外營運機構之關聯企業後之保留權益係金融資產並按金融工具之會計政策處理，所有與該國外營運機構相關之累計兌換差額將重分類至損益。

#### (五) 存 貨

存貨包括原物料及製成品。存貨係以成本與淨變現價值孰低衡量，比較成本與淨變現價值時除同類別存貨外係以個別項目為基礎。

淨變現價值係指在正常情況下之估計售價減除至完工尚需投入之估計成本及完成出售所需之估計成本後之餘額。存貨成本之計算係採加權平均法。

#### (六) 投資子公司

本公司採用權益法處理對子公司之投資。

子公司係指本公司具有控制之個體。

權益法下，投資原始依成本認列，取得日後帳面金額係隨本公司所享有之子公司損益及其他綜合損益份額與利潤分配而增減。此外，針對本公司可享有子公司其他權益之變動係按持股比例認列。

當本公司對子公司之損失份額等於或超過其在該子公司之權益（包括權益法下子公司之帳面金額及實質上屬於本公司對該子公司淨投資組成部分之其他長期權益）時，係繼續按持股比例認列損失。

本公司評估減損時，係以財務報告整體考量現金產生單位並比較其可回收金額與帳面金額。嗣後若資產可回收金額增加時，將減損損失之迴轉認列為利益，惟資產於減損損失迴轉後之帳面金額，不得超過該項資產在未認列減損損失之情況下，減除應提列攤銷後之帳面金額。

當喪失對子公司控制時，本公司係按喪失控制日之公允價值衡量其對前子公司之剩餘投資，剩餘投資之公允價值及任何處分價款與喪失控制當日之投資帳面金額之差額，列入當期損益。此外，於其他綜合損益中所認列與該子公司有關之所有金額，其會計處理係與本公司直接處分相關資產或負債所必須遵循之基礎相同。

本公司與子公司之順流交易未實現損益於個體財務報告予以銷除。本公司與子公司之逆流及側流交易所產生之損益，僅在與本公司對子公司權益無關之範圍內，認列於個體財務報告。

#### (七) 不動產、廠房及設備

不動產、廠房及設備係以成本認列，後續以成本減除累計折舊及累計減損損失後之金額衡量。

不動產、廠房及設備於耐用年限內按直線基礎，對每一重大部分單獨提列折舊。本公司至少於每一年度結束日對估計耐用年限、殘值及折舊方法進行檢視，並推延適用會計估計變動之影響。

不動產、廠房及設備除列時，淨處分價款與該資產帳面金額間之差額係認列於損益。

#### (八) 投資性不動產

投資性不動產係為賺取租金或資本增值或兩者兼具而持有之不動產。

自有之投資性不動產原始以成本（包括交易成本）衡量，後續以成本減除累計折舊及累計減損損失後之金額衡量。

所有投資性不動產採直線基礎提列折舊。

投資性不動產除列時，淨處分價款與該資產帳面金額間之差額係認列於損益。

#### (九) 有形資產之減損

本公司於每一資產負債表日評估是否有任何跡象顯示有形資產可能已減損。若有任一減損跡象存在，則估計該資產之可回收金額。倘無法估計個別資產之可回收金額，本公司估計該資產所屬現金產生單位之可回收金額。

可回收金額為公允價值減出售成本與其使用價值之較高者。個別資產或現金產生單位之可回收金額若低於其帳面金額時，將該資產或現金產生單位之帳面金額調減至其可回收金額，減損損失係認列於損益。

當減損損失於後續迴轉時，該資產或現金產生單位之帳面金額調增至修訂後之可回收金額，惟增加後之帳面金額以不超過該資產或現金產生單位若未於以前年度認列減損損失時所決定之帳面金額（減除攤銷或折舊）。減損損失之迴轉係認列於損益。

#### (十) 金融工具

金融資產與金融負債於本公司成為該工具合約條款之一方時認列於個體資產負債表。

原始認列金融資產與金融負債時，若金融資產或金融負債非屬透過損益按公允價值衡量者，係按公允價值加計直接可歸屬於取得或發行金融資產或金融負債之交易成本衡量。直接可歸屬於取得或發行透過損益按公允價值衡量之金融資產或金融負債之交易成本，則立即認列為損益。

#### 1. 金融資產

金融資產之慣例交易係採交易日會計認列及除列。

##### (1) 衡量種類

本公司所持有之金融資產種類為按攤銷後成本衡量之金融資產及透過其他綜合損益按公允價值衡量之權益工具投資。

##### A. 按攤銷後成本衡量之金融資產

本公司投資金融資產若同時符合下列兩條件，則分類為按攤銷後成本衡量之金融資產：

- c. 係於某經營模式下持有，該模式之目的係持有金融資產以收取合約現金流量；及
- d. 合約條款產生特定日期之現金流量，該等現金流量完全為支付本金及流通在外本金金額之利息。

按攤銷後成本衡量之金融資產（包括現金、按攤銷後成本衡量之應收票據、應收帳款、其他應收款、其他應收款－關係人及存出保證金）於原始認列後，係以有效利息法決定之總帳面金額減除任何減損損失之攤銷後成本衡量，任何外幣兌換損益則認列於損益。

除下列兩種情況外，利息收入係以有效利率乘以金融資產總帳面金額計算：

- a. 購入或創始之信用減損金融資產，利息收入係以信用調整後有效利率乘以金融資產攤銷後成本計算。

b. 非屬購入或創始之信用減損，但後續變成信用減損之金融資產，應自信用減損後之次一報導期間起以有效利率乘以金融資產攤銷後成本計算利息收入。

信用減損金融資產係指發行人或債務人已發生重大財務困難、違約、債務人很有可能聲請破產或其他財務重整或由於財務困難而使金融資產之活絡市場消失。

#### B. 透過其他綜合損益按公允價值衡量之權益工具投資

本公司於原始認列時，可作一不可撤銷之選擇，將非持有供交易且非企業合併收購者所認列或有對價之權益工具投資，指定透過其他綜合損益按公允價值衡量。

透過其他綜合損益按公允價值衡量之權益工具投資係按公允價值衡量，後續公允價值變動列報於其他綜合損益，並累計於其他權益中。於投資處分時，累積損益直接移轉至保留盈餘，並不重分類為損益。

透過其他綜合損益按公允價值衡量之權益工具投資之股利於本公司收款之權利確立時認列於損益中，除非該股利明顯代表部分投資成本之回收。

### (2) 金融資產之減損

本公司於每一資產負債表日按預期信用損失評估按攤銷後成本衡量之金融資產（含應收帳款）之減損損失。

應收帳款均按存續期間預期信用損失認列備抵損失。其他金融資產係先評估自原始認列後信用風險是否顯著增加，若未顯著增加，則按 12 個月預期信用損失認列備抵損失，若已顯著增加，則按存續期間預期信用損失認列備抵損失。

預期信用損失係以發生違約之風險作為權重之加權平均信用損失。12 個月預期信用損失係代表金融工具於報導日後 12 個月內可能違約事項所產生之預期信用損失，存續期間預期信用損失則代表金融工具於預期存續期間所有可能違約事項產生之預期信用損失。

本公司為內部信用風險管理目的，在不考量所持有擔保品之前提下，判定下列情況代表金融資產已發生違約：

A. 有內部或外部資訊顯示債務人已不可能清償債務。

B. 逾期超過 90 天，除非有合理且可佐證之資訊顯示延後之違約基準更為適當。

所有金融資產之減損損失係藉由備抵帳戶調降其帳面金額。

### (3) 金融資產之除列

本公司僅於對來自金融資產現金流量之合約權利失效，或已移轉金融資產且該資產所有權之幾乎所有風險及報酬已移轉予其他企業時，始將金融資產除列。

按攤銷後成本衡量之金融資產整體除列時，其帳面金額與所收取對價間之差額係認列於損益。透過其他綜合損益按公允價值衡量之權益工具投資整體除列時，累積損益直接移轉至保留盈餘，並不重分類為損益。

## 2. 權益工具

本公司發行之權益工具係依據合約協議之實質與權益工具之定義分類為權益。

## 3. 金融負債

### (1) 後續衡量

所有金融負債係以有效利息法按攤銷後成本衡量。

### (2) 金融負債之除列

除列金融負債時，其帳面金額與所支付對價（包含任何所移轉之非現金資產或承擔之負債）間之差額認列為損益。

## (十一) 收入認列

本公司於客戶合約辨認履約義務後，將交易價格分攤至各履約義務，並於滿足各履約義務時認列收入。

商品銷貨收入來自各種電子零件品之銷售。銷貨收入於產品之控制移轉予客戶時認列，即當產品被交付予買方，買方對於產品銷

售之通路及價格具有裁量權且本公司並無尚未履行之履約義務可能影響顧客接受該產品時。當產品被運送至指定地點，陳舊過時及滅失之風險已移轉予顧客，且顧客依據銷售合約接受產品，或有客觀證據證明所有接受標準皆已滿足時，商品交付方屬發生。

去料加工時，加工產品所有權之控制並未移轉，是以去料時不認列收入。

## (十二) 租賃

### 108年

本公司於合約成立日評估合約是否係屬（或包含）租賃。

#### 本公司為出租人

當租賃條款係移轉附屬於資產所有權之幾乎所有風險與報酬予承租人，則將其分類為融資租賃。所有其他租賃則分類為營業租賃。

當租賃同時包含土地及建築物要素時，本公司係依附屬於各要素所有權之幾乎所有風險與報酬是否已移轉予承租人以評估各要素之分類係為融資租賃或營業租賃。最低租賃給付應按合約成立日土地及建築物租賃權利之公允價值相對比例分攤予土地及建築物。

若租賃給付能可靠地分攤至此兩項要素，各要素係按所適用之租賃分類處理。若租賃給付無法可靠地分攤至此兩項要素，則整體租賃係分類為融資租賃，惟若此兩項要素均明顯符合營業租賃標準，則整體租賃分類為營業租賃。

### 107年

當租賃條款係移轉附屬於資產所有權之幾乎所有風險與報酬予承租人，則將其分類為融資租賃。所有其他租賃則分類為營業租賃。

#### 1. 本公司為出租人

營業租賃之租賃收益係按直線基礎於相關租賃期間內認列為收益。

#### 2. 租賃之土地及建築物

當租賃同時包含土地及建築物要素時，本公司係依附屬於各要素所有權之幾乎所有風險與報酬是否已移轉予承租人以評估各要素之分類係為融資租賃或營業租賃。最低租賃給付應按



租賃開始日土地及建築物租賃權益之公允價值相對比例分攤予土地及建築物。

若租賃給付能可靠地分攤至此兩項要素，各要素係按所適用之租賃分類處理。若租賃給付無法可靠地分攤至此兩項要素，則整體租賃係分類為融資租賃，惟若此兩項要素均明顯符合營業租賃標準，則整體租賃分類為營業租賃。

### (十三) 退職後福利

確定提撥退休計畫之退休金係於員工提供服務期間將應提撥之退休金數額認列為費用。

確定福利退休計畫之確定福利成本（含服務成本、淨利息及再衡量數），係採單位福利法精算。服務成本（含當期服務成本）及淨確定福利負債淨利息於發生時認列為員工福利費用。再衡量數（含精算損益及扣除利息後之計畫資產報酬）於發生時認列於其他綜合損益並列入保留盈餘，後續期間不重分類至損益。

淨確定福利負債係確定福利退休計畫之提撥短絀。

### (十四) 所得稅

所得稅費用係當期所得稅及遞延所得稅之總和。

#### 1. 當期所得稅

依我國所得稅法規定計算之未分配盈餘加徵所得稅，係於股東會決議年度認列。

以前年度應付所得稅之調整，列入當年度所得稅。

#### 2. 遞延所得稅

遞延所得稅係依帳載資產及負債帳面金額與計算課稅所得之課稅基礎二者所產生之暫時性差異計算。

遞延所得稅負債一般係就所有應課稅暫時性差異予以認列，而遞延所得稅資產則於很有可能具有課稅所得以供可減除暫時性差異所產生之所得稅抵減使用時認列。

與投資子公司相關之應課稅暫時性差異皆認列遞延所得稅負債，惟本公司若可控制暫時性差異迴轉之時點，且該暫時性差異很有可能於可預見之未來不會迴轉者除外。與此類投資及

權益有關之可減除暫時性差異，僅於其很有可能有足夠課稅所得用以實現暫時性差異，且於可預見之未來預期將迴轉的範圍內，予以認列遞延所得稅資產。

遞延所得稅資產之帳面金額於每一資產負債表日予以重新檢視，並針對已不再很有可能有足夠之課稅所得以供其回收所有或部分資產者，調減帳面金額。原未認列為遞延所得稅資產者，亦於每一資產負債表日予以重新檢視，並在未來很有可能產生課稅所得以供其回收所有或部分資產者，調增帳面金額。

遞延所得稅資產及負債係以預期負債清償或資產實現當年度之稅率衡量，該稅率係以資產負債表日已立法或已實質性立法之稅率及稅法為基礎。遞延所得稅負債及資產之衡量係反映本公司於資產負債表日預期回收或清償其資產及負債帳面金額之方式所產生之租稅後果。

### 3. 當期及遞延所得稅

當期及遞延所得稅係認列於損益，惟與認列於其他綜合損益或直接計入權益之項目相關之當年度及遞延所得稅係分別認列於其他綜合損益或直接計入權益。

## 五、重大會計判斷、估計及假設不確定性之主要來源

本公司於採用會計政策時，對於不易自其他來源取得相關資訊者，管理階層必須基於歷史經驗及其他攸關之因素作出相關之判斷、估計及假設，實際結果可能與估計有所不同。

管理階層將對估計與基本假設持續檢視。若估計之修正僅影響當年度，則於修正當年度認列；若會計估計之修正同時影響當年度及未來期間，則於修正當年度及未來期間認列。

## 六、現金

	108年12月31日	107年12月31日
庫存現金及週轉金	\$ 1,546	\$ 1,091
銀行支票及活期存款	94,446	73,949
	<u>\$ 95,992</u>	<u>\$ 75,040</u>

銀行存款於資產負債表日之利率區間如下：

	108年12月31日	107年12月31日
活期存款	0.001%~0.33%	0.001%~0.48%

七、透過其他綜合損益按公允價值衡量之金融資產

	108年12月31日	107年12月31日
<u>流 動</u>		
透過其他綜合損益按公允價值 衡量之權益工具投資	\$ -	\$ 26

透過其他綜合損益按公允價值衡量之權益工具投資

	108年12月31日	107年12月31日
<u>流 動</u>		
國內投資		
上市（櫃）及興櫃股票		
中華映管股份有限公司	\$ -	\$ 26
<u>非 流 動</u>		
國內投資		
未上市（櫃）股票		
照宥能源科技股份有限公司	\$ -	\$ -
立旺科技股份有限公司	-	-
小 計	-	-
國外投資		
未上市（櫃）股票		
S SQUARE SYSTEM LTD.	-	-
	\$ -	\$ -

本公司依中長期策略目的投資中華映管股份有限公司、照宥能源科技股份有限公司、立旺科技股份有限公司及 S SQUARE SYSTEM LTD. 普通股。本公司管理階層認為若將該等投資之短期公允價值波動列入損益，與前述長期投資規劃並不一致，因此選擇指定該等投資為透過其他綜合損益按公允價值衡量。

## 八、應收帳款

	108年12月31日	107年12月31日
<u>應收帳款</u>		
按攤銷後成本衡量		
總帳面金額	\$ 259,942	\$ 351,628
減：備抵損失	( 3,327)	( 3,733)
	<u>\$ 256,615</u>	<u>\$ 347,895</u>

本公司對商品銷售之平均授信期間為 135 天，應收帳款不予計息。

本公司係使用其他公開可得之財務資訊及歷史交易記錄對主要客戶予以評等。本公司持續監督信用暴險及交易對方之信用等級，並將總交易金額分散至信用評等合格之不同客戶，另透過每年由管理階層複核及核准之交易對方信用額度以管理信用暴險。

為減輕信用風險，本公司管理階層指派專責團隊負責授信額度之決定、授信核准及其他監控程序以確保逾期應收款項之回收已採取適當行動。此外，本公司於資產負債表日會逐一複核應收款項之可回收金額以確保無法回收之應收款項已提列適當減損損失。據此，本公司管理階層認為本公司之信用風險已顯著減少。

本公司採用 IFRS 9 之簡化作法按存續期間預期信用損失認列應收帳款之備抵損失。存續期間預期信用損失係使用準備矩陣計算，其考量客戶過去違約紀錄與現時財務狀況、產業經濟情勢。因本公司之信用損失歷史經驗顯示，不同客戶群之損失型態並無顯著差異，因此準備矩陣未進一步區分客戶群，僅以應收帳款逾期天數訂定預期信用損失率。

若有證據顯示交易對方面臨嚴重財務困難且本公司無法合理預期可回收金額，本公司直接沖銷相關應收帳款，惟仍會持續追索活動，因追索回收之金額則認列於損益。

本公司依準備矩陣衡量應收帳款之備抵損失如下：

108年12月31日

	未逾期	逾期			逾期超過 91天	合計
		1~30天	31~60天	61~90天		
預期信用損失率	1.26%	-	-	-	100.00%	
總帳面金額	\$ 259,850	\$ 1	\$ -	\$ -	\$ 91	\$ 259,942
備抵損失(存續期間)						
預期信用損失)	( 3,236)	-	-	-	( 91)	( 3,327)
攤銷後成本	\$ 256,614	\$ 1	\$ -	\$ -	\$ -	\$ 256,615

107年12月31日

	未逾期	逾期			逾期超過 91天	合計
		1~30天	31~60天	61~90天		
預期信用損失率	1.01%	1.06%	4.76%	-	100.00%	
總帳面金額	\$ 350,616	\$ 663	\$ 189	\$ -	\$ 160	\$ 351,628
備抵損失(存續期間)						
預期信用損失)	( 3,557)	( 7)	( 9)	-	( 160)	( 3,733)
攤銷後成本	\$ 347,059	\$ 656	\$ 180	\$ -	\$ -	\$ 347,895

應收帳款備抵損失之變動資訊如下：

	108年度	107年度
年初餘額	\$ 3,733	\$ 3,010
加：本年度提列減損損失	-	723
減：本年度迴轉減損損失	( 406)	-
年底餘額	\$ 3,327	\$ 3,733

九、存貨淨額

	108年12月31日	107年12月31日
製成品	\$ 66,291	\$ 82,330
原物料	1,870	3,993
	\$ 68,161	\$ 86,323

108及107年度與存貨相關之銷貨成本分別為798,167仟元及906,327仟元。

108年度之銷貨成本包括存貨跌價及呆滯損失2,589仟元，107年度之銷貨成本包括存貨跌價及呆滯回升利益4,761仟元，存貨產生跌價及呆滯回升利益主要係因存貨使用所致。

十、採用權益法之投資

投資子公司

	<u>108年12月31日</u>	<u>107年12月31日</u>
<u>未上市(櫃)公司</u>		
J. B. T INDUSTRIAL CO., LTD. (J. B. T)	\$ 556,564	\$ 561,182
今皓光電(昆山)有限公司 (J. H. P)	250,268	259,969
今皓電子(昆山)有限公司 (J. H. K)	54,429	140,453
今皓光電(安徽)有限公司 (J. H. E)	44,714	48,698
康宸生技有限公司	-	-
JI-HAW INVESTMENT CO., LTD. (J. H. I)	7,688	9,682
JH AMERICA, INC. (J. H. A)	-	( 52,908)
	<u>913,663</u>	<u>967,076</u>
帳列其他非流動負債		
加：長期股權投資貸方餘額		
轉列其他負債	-	52,908
	<u>\$ 913,663</u>	<u>\$ 1,019,984</u>

本公司於資產負債表日對子公司之所有權權益及表決權百分比如下：

	<u>108年12月31日</u>	<u>107年12月31日</u>
J. B. T	100.00%	100.00%
J. H. P (註1)	100.00%	100.00%
J. H. K (註2)	100.00%	100.00%
J. H. E	100.00%	100.00%
康宸生技有限公司(註3)	-	-
J. H. I	100.00%	100.00%
J. H. A (註4)	-	100.00%

註1：本公司委託100%持股子公司J. H. A間接投資40.48%暨100%持股子公司J. B. T直接投資59.52%。

註2：本公司於107年8月10日經董事會決議轉讓J. H. K全數股權，本公司已預收有意承購方優先議價權之價款47,039仟元；惟108年5月因雙方未達成交易，故本公司已於108年5月返還該優先

議價權之價款。另 J. H. K 於 108 年 3 月 13 日減資退回股款 77,138 仟元。

註 3: 康宸生技有限公司已於 107 年 6 月 22 日清算完結，本公司已取得清算股款 3,115 仟元。

註 4: 本公司於 108 年 7 月 26 日董事會決議通過結束 J. H. A 營運案，並已於 108 年 9 月 23 日清算完結。

108 及 107 年度採用權益法之子公司之損益及其他綜合損益份額，係依據各子公司同期間經會計師查核之財務報告認列。

#### 十一、不動產、廠房及設備

	自有土地	建築物	機器設備	運輸設備	其他設備	合計
<u>成本</u>						
107 年 1 月 1 日餘額	\$ 88,310	\$ 15,309	\$ 42,866	\$ 690	\$ 8,490	\$ 155,665
增 添	-	-	1,827	-	140	1,967
處 分	-	( 215 )	( 1,721 )	-	-	( 1,936 )
107 年 12 月 31 日餘額	\$ 88,310	\$ 15,094	\$ 42,972	\$ 690	\$ 8,630	\$ 155,696
<u>累計折舊</u>						
107 年 1 月 1 日餘額	\$ -	\$ 8,775	\$ 17,381	\$ 57	\$ 6,119	\$ 32,332
折舊費用	-	675	4,542	115	1,005	6,337
處 分	-	( 215 )	( 1,721 )	-	-	( 1,936 )
107 年 12 月 31 日餘額	\$ -	\$ 9,235	\$ 20,202	\$ 172	\$ 7,124	\$ 36,733
107 年 12 月 31 日淨額	\$ 88,310	\$ 5,859	\$ 22,770	\$ 518	\$ 1,506	\$ 118,963
<u>成本</u>						
108 年 1 月 1 日餘額	\$ 88,310	\$ 15,094	\$ 42,972	\$ 690	\$ 8,630	\$ 155,696
增 添	-	809	9,281	3,220	348	13,658
處 分	-	-	( 484 )	-	( 464 )	( 948 )
108 年 12 月 31 日餘額	\$ 88,310	\$ 15,903	\$ 51,769	\$ 3,910	\$ 8,514	\$ 168,406
<u>累計折舊</u>						
108 年 1 月 1 日餘額	\$ -	\$ 9,235	\$ 20,202	\$ 172	\$ 7,124	\$ 36,733
折舊費用	-	694	4,816	339	646	6,495
處 分	-	-	( 484 )	-	( 464 )	( 948 )
108 年 12 月 31 日餘額	\$ -	\$ 9,929	\$ 24,534	\$ 511	\$ 7,306	\$ 42,280
108 年 12 月 31 日淨額	\$ 88,310	\$ 5,974	\$ 27,235	\$ 3,399	\$ 1,208	\$ 126,126

折舊費用係以直線基礎按下列耐用年數計提：

建築物	10 至 24 年
機器設備	3 至 8 年
運輸設備	5 年
其他設備	5 年

本公司建築物之重大組成部分主要有廠房主建物、機電工程及各項改良工程，並分別按其耐用年限 10 年至 24 年予以計提折舊。

本公司設定質押作為借款擔保之不動產、廠房及設備金額，請參閱附註二四。

十二、投資性不動產

	<u>自 有 土 地 建 築 物 合 計</u>		
<u>成 本</u>			
107 年 1 月 1 日及 12 月 31 日餘額	<u>\$ 60,240</u>	<u>\$ 31,840</u>	<u>\$ 92,080</u>
<u>累計折舊</u>			
107 年 1 月 1 日餘額	\$ -	\$ 19,123	\$ 19,123
折舊費用	-	<u>1,317</u>	<u>1,317</u>
107 年 12 月 31 日餘額	<u>\$ -</u>	<u>\$ 20,440</u>	<u>\$ 20,440</u>
107 年 12 月 31 日淨額	<u>\$ 60,240</u>	<u>\$ 11,400</u>	<u>\$ 71,640</u>
<u>成 本</u>			
108 年 1 月 1 日及 12 月 31 日餘額	<u>\$ 60,240</u>	<u>\$ 31,840</u>	<u>\$ 92,080</u>
<u>累計折舊</u>			
108 年 1 月 1 日餘額	\$ -	\$ 20,440	\$ 20,440
折舊費用	-	<u>1,317</u>	<u>1,317</u>
108 年 12 月 31 日餘額	<u>\$ -</u>	<u>\$ 21,757</u>	<u>\$ 21,757</u>
108 年 12 月 31 日淨額	<u>\$ 60,240</u>	<u>\$ 10,083</u>	<u>\$ 70,323</u>

投資性不動產之租賃期間為 1 年至 2 年，並有延展租期之選擇權。所有租賃合約均包含承租人於行使續租權時，依市場租金行情調整租金之條款。承租人於租賃期間結束時，對該不動產不具有優惠承購權。

108 年以營業租賃出租投資性不動產未來將收取之租賃給付總額如下：

	<u>108年12月31日</u>
第 1 年	\$ 9,768
第 2 年	<u>5,094</u>
	<u>\$ 14,862</u>



107年不可取消營業租賃之未來最低租賃給付總額如下：

	107年12月31日
不超過1年	\$ 5,069
1~5年	<u>3,780</u>
	<u>\$ 8,849</u>

投資性不動產係以直線基礎按下列耐用年數計提：

建築物	15至24年
-----	--------

本公司建築物之重大組成部分主要有廠房主建物、機電工程及各項改良工程，並分別按其耐用年限15年至24年予以計提折舊。

投資性不動產之公允價值已由獨立評價師進行初始評價。並由本公司管理階層於後續各資產負債表日採用市場參與者常用之評價模型以第3等級輸入值衡量。該評價係以上述獨立評價師之評價為基礎，並參考鄰近區域之不動產交易價格之市場證據，定期評估本公司投資性不動產之公允價值。

公允價值資訊如下：

	108年12月31日	107年12月31日
自有土地及建築物	<u>\$185,208</u>	<u>\$185,208</u>

本公司之所有投資性不動產皆係自有權益。

本公司設定質押作為借款擔保之投資性不動產金額，請參閱附註二四。

### 十三、短期借款

	108年12月31日	107年12月31日
擔保借款（附註二四）		
銀行借款	<u>\$140,000</u>	<u>\$150,000</u>

銀行週轉性借款之利率於108年及107年12月31日分別為1.15%及1.12%。

#### 十四、其他應付款

	<u>108年12月31日</u>	<u>107年12月31日</u>
應付費用	\$ 8,653	\$ 11,501
應付工資獎金	<u>7,382</u>	<u>7,591</u>
	<u>\$ 16,035</u>	<u>\$ 19,092</u>

#### 十五、退職後福利計畫

##### (一) 確定提撥計畫

本公司所適用「勞工退休金條例」之退休金制度，係屬政府管理之確定提撥退休計畫，依員工每月薪資 6% 提撥退休金至勞工保險局之個人專戶。

##### (二) 確定福利計畫

本公司依我國「勞動基準法」辦理之退休金制度係屬政府管理之確定福利退休計畫。員工退休金之支付，係根據服務年資及核准退休日前 6 個月平均工資計算。本公司按員工每月薪資總額 5.8% 提撥退休金，交由勞工退休準備金監督委員會以該委員會名義存入台灣銀行之專戶，年度終了前，若估算專戶餘額不足給付次一年度內預估達到退休條件之勞工，次年度 3 月底前將一次提撥其差額。該專戶係委託勞動部勞動基金運用局管理，本公司並無影響投資管理策略之權利。

列入個體資產負債表之確定福利計畫金額列示如下：

	<u>108年12月31日</u>	<u>107年12月31日</u>
確定福利義務現值	\$ 16,356	\$ 22,615
計畫資產公允價值	( 11,179)	( 12,536)
淨確定福利負債	<u>\$ 5,177</u>	<u>\$ 10,079</u>

淨確定福利負債變動如下：

	確 定 福 利 義 務 現 值	計 畫 資 產 公 允 價 值	淨 確 定 福 利 負 債
107年1月1日餘額	\$ 26,602	(\$ 13,613)	\$ 12,989
當期服務成本	383	-	383
利息費用	282	-	282
計畫資產預期報酬	-	( 144)	( 144)
認列於損益	665	( 144)	521
再衡量數			
精算損益－假設變動	612	( 343)	269
精算損益－經驗調整	196	-	196
認列於其他綜合損益	808	( 343)	465
雇主提撥	-	( 3,896)	( 3,896)
福利支付	( 5,460)	5,460	-
107年12月31日餘額	\$ 22,615	(\$ 12,536)	\$ 10,079
108年1月1日餘額	\$ 22,615	(\$ 12,536)	\$ 10,079
當期服務成本	256	-	256
利息費用	211	-	211
計畫資產預期報酬	-	( 121)	( 121)
認列於損益	467	( 121)	346
再衡量數			
精算損益－假設變動	4	( 453)	( 449)
精算損益－經驗調整	( 3,975)	-	( 3,975)
認列於其他綜合損益	( 3,971)	( 453)	( 4,424)
雇主提撥	-	( 824)	( 824)
福利支付	( 2,755)	2,755	-
108年12月31日餘額	\$ 16,356	(\$ 11,179)	\$ 5,177

確定福利計畫認列於損益之金額依功能別彙總如下：

	108年度	107年度
管理費用	\$ 346	\$ 521

本公司因「勞動基準法」之退休金制度暴露於下列風險：

1. 投資風險：勞動部勞動基金運用局透過自行運用及委託經營方式，將勞工退休基金分別投資於國內（外）權益證券與債務證券及銀行存款等標的，惟本公司之計畫資產得分配金額係以不低於當地銀行2年定期存款利率計算而得之收益。

2. 利率風險：公司債之利率下降將使確定福利義務現值增加，惟計畫資產之債務投資報酬亦會隨之增加，兩者對淨確定福利負債之影響具有部分抵銷之效果。

3. 薪資風險：確定福利義務現值之計算係參考計畫成員之未來薪資。因此計畫成員薪資之增加將使確定福利義務現值增加。

本公司之確定福利義務現值係由合格精算師進行精算，衡量日之重大假設如下：

	<u>108年12月31日</u>	<u>107年12月31日</u>
折現率	0.713%	0.934%
計畫資產之預期報酬率	0.713%	0.934%
薪資預期增加率	0.750%	1.000%

若重大精算假設分別發生合理可能之變動，在所有其他假設維持不變之情況下，其108年及107年分別減少／增加0.25%及0.50%將使淨確定福利負債增加（減少）之金額如下：

	<u>108年12月31日</u>	<u>107年12月31日</u>
折現率		
增加0.25%/0.50%	(\$ 408)	(\$ 531)
減少0.25%/0.50%	\$ 423	\$ 549
薪資預期增加率		
增加0.25%/0.50%	\$ 417	\$ 541
減少0.25%/0.50%	(\$ 404)	(\$ 526)
計畫資產之預期報酬率		
增加0.25%/0.50%	(\$ 3)	(\$ 5)
減少0.25%/0.50%	\$ 3	\$ 5

由於精算假設可能彼此相關，僅單一假設變動之可能性不大，故上述敏感度分析可能無法反映確定福利義務現值實際變動情形。

	<u>108年12月31日</u>	<u>107年12月31日</u>
預期1年內提撥金額	\$ 207	\$ 346
確定福利義務平均到期期間	10年	10年

## 十六、權益

### (一) 普通股股本

	<u>108年12月31日</u>	<u>107年12月31日</u>
額定股數(仟股)	<u>135,000</u>	<u>135,000</u>
額定股本	<u>\$1,350,000</u>	<u>\$1,350,000</u>
已發行且已收足股款之股數 (仟股)	<u>112,719</u>	<u>112,719</u>
已發行股本	<u>\$1,127,192</u>	<u>\$1,127,192</u>

已發行之普通股每股面額為 10 元，每股享有一表決權及收取股利之權利。

### (二) 資本公積

	<u>108年12月31日</u>	<u>107年12月31日</u>
<u>得用以彌補虧損、發放現金或撥充股本</u>		
股票發行溢價	\$200,025	\$200,025
庫藏股票交易	25,915	25,915
受贈資產	<u>757</u>	<u>757</u>
	<u>\$226,697</u>	<u>\$226,697</u>

此類資本公積得用以彌補虧損，亦得於公司無虧損時，用以發放現金或撥充股本，惟撥充股本時每年以實收股本之一定比率為限。

### (三) 保留盈餘及股利政策

依本公司章程之盈餘分派政策規定，本公司年度決算如有盈餘，依法繳納稅捐，彌補累積虧損後，再提 10% 為法定盈餘公積，其餘再依法令規定提列或迴轉特別盈餘公積；如尚有餘額，併同累積未分配盈餘，由董事會擬具盈餘分配議案，提請股東會決議分派股東股息紅利。本公司章程規定之員工及董監事酬勞分派政策，參閱附註十八之(五)員工酬勞及董監事酬勞。

股利發放方式採盈餘轉增資、資本公積轉增資與現金股利三種方式配合辦理，其中現金股利不低於股東紅利之 10%。公司係考量未來擴展營運規模及資本預算之需求、維持公司每股盈餘獲利水準之

平衡暨公司現金流量及營運盈餘之狀況，決定股票股利發放之比例，以保留所需資金，其餘部分得以現金股利方式分派。

法定盈餘公積應提撥至其餘額達公司實收股本總額時為止。法定盈餘公積得用以彌補虧損。公司無虧損時，法定盈餘公積超過實收股本總額 25% 之部分除得撥充股本外，尚得以現金分配。

本公司依金管證發字第 1010012865 號函及「採用國際財務報導準則（IFRSs）後，提列特別盈餘公積之適用疑義問答」等規定提列及迴轉特別盈餘公積。

本公司分別於 108 年 6 月 14 日及 107 年 6 月 14 日舉行股東常會，分別決議通過 107 及 106 年度虧損撥補案。

#### 十七、收 入

	<u>108年度</u>	<u>107年度</u>
客戶合約收入		
商品銷貨收入	<u>\$825,180</u>	<u>\$948,207</u>

#### (一) 合約餘額

	<u>108年12月31日</u>	<u>107年12月31日</u>
應收帳款淨額（附註八）	<u>\$ 256,615</u>	<u>\$ 347,895</u>

#### (二) 客戶合約收入之細分

##### 108 年度

	<u>應 報 導</u>	<u>部</u>	<u>門</u>
	<u>連 接 線</u>	<u>光 纖</u>	<u>材 料</u>
<u>商品或勞務之類型</u>			
商品銷貨收入	<u>\$ 821,929</u>	<u>\$ 2,048</u>	<u>\$ 1,203</u>

##### 107 年度

	<u>應 報 導</u>	<u>部</u>	<u>門</u>
	<u>連 接 線</u>	<u>光 纖</u>	<u>材 料</u>
<u>商品或勞務之類型</u>			
商品銷貨收入	<u>\$ 932,625</u>	<u>\$ 3,764</u>	<u>\$ 11,818</u>

## 十八、淨 利

### (一)其他收入

	108年度	107年度
租金收入	\$ 7,892	\$ 10,395
利息收入	242	147
其 他	264	135
	<u>\$ 8,398</u>	<u>\$ 10,677</u>

### (二)其他利益及損失

	108年度	107年度
淨外幣兌換損益	(\$ 649)	\$ 1,639
其 他	( 3,768)	-
	<u>(\$ 4,417)</u>	<u>\$ 1,639</u>

### (三)折舊費用

	108年度	107年度
折舊費用依功能別彙總 營業費用	<u>\$ 7,812</u>	<u>\$ 7,654</u>

### (四)員工福利費用

	108年度	107年度
退職後福利		
確定提撥計畫	\$ 2,164	\$ 2,116
確定福利計畫	346	521
其他員工福利	61,723	58,666
合 計	<u>\$ 64,233</u>	<u>\$ 61,303</u>
依功能別彙總 營業費用	<u>\$ 64,233</u>	<u>\$ 61,303</u>

### (五)員工酬勞及董監事酬勞

本公司依章程規定係按當年度扣除分派員工及董監事酬勞前之稅前利益分別以 3%~12%及不高於 3%之比例提撥員工酬勞及董監事酬勞，惟 108 及 107 年度均為稅前淨損，是以未估列員工酬勞及董監事酬勞。

年度個體財務報告通過發布日後若金額仍有變動，則依會計估計變動處理，於次一年度調整入帳。

本公司於 108 年 3 月 26 日及 107 年 3 月 22 日舉行董事會，分別決議通過不配發 107 及 106 年度員工酬勞及董監事酬勞，與 107 及 106 年度個體財務報告認列之金額並無差異。

有關本公司 108 及 107 年度董事會決議之員工酬勞及董監事酬勞資訊，請至台灣證券交易所「公開資訊觀測站」查詢。

(六) 外幣兌換損益

	<u>108年度</u>	<u>107年度</u>
外幣兌換利益總額	\$ 13,061	\$ 27,321
外幣兌換損失總額	( 13,710)	( 25,682)
淨損益	<u>(\$ 649)</u>	<u>\$ 1,639</u>

十九、所得稅

(一) 認列於損益之所得稅利益之主要組成項目

	<u>108年度</u>	<u>107年度</u>
遞延所得稅		
當年度產生者	\$ 2,356	\$ 10,159
稅率變動	-	( 7,430)
認列於損益之所得稅利益	<u>\$ 2,356</u>	<u>\$ 2,729</u>

會計所得與當期所得稅利益適用稅率之調節如下：

	<u>108年度</u>	<u>107年度</u>
稅前淨損	<u>(\$ 90,340)</u>	<u>(\$ 36,043)</u>
稅前淨損按法定稅率計算之		
所得稅利益	\$ 18,068	\$ 7,209
未認列之可減除暫時性差異	( 15,712)	2,950
稅率變動	-	( 7,430)
認列於損益之所得稅利益	<u>\$ 2,356</u>	<u>\$ 2,729</u>

我國於 107 年修正中華民國所得稅法，將營利事業所得稅稅率由 17%調整為 20%，該修正並規定 107 年度未分配盈餘所適用之稅率將由 10%調降為 5%。



(二) 本期所得稅資產

	108年12月31日	107年12月31日
<u>本期所得稅資產</u>		
應收退稅款	<u>\$ 38</u>	<u>\$ 30</u>

(三) 遞延所得稅資產與負債

遞延所得稅資產及負債之變動如下：

108 年度

	年 初 餘 額	認 列 於 損 益	認 列 於 其 他 綜 合 損 益	年 底 餘 額
<u>遞 延 所 得 稅 資 產</u>				
備抵存貨跌價及呆滯損失	\$ 1,244	\$ 518	\$ -	\$ 1,762
確定福利退休金計畫	3,226	( 7)	( 885)	2,334
未實現兌換淨損	429	( 660)	-	( 231)
未實現金融資產減損損失	2,800	-	-	2,800
備抵損失超限數	30	139	-	169
	<u>\$ 7,729</u>	<u>(\$ 10)</u>	<u>(\$ 885)</u>	<u>\$ 6,834</u>
<u>遞 延 所 得 稅 負 債</u>				
採權益法認列之投資淨益	<u>\$ 46,900</u>	<u>(\$ 2,366)</u>	<u>\$ -</u>	<u>\$ 44,534</u>

107 年度

	年 初 餘 額	稅 率 變 動	認 列 於 損 益	認 列 於 其 他 綜 合 損 益	年 底 餘 額
<u>遞 延 所 得 稅 資 產</u>					
備抵存貨跌價及呆滯損失	\$ 1,867	\$ 329	(\$ 952)	\$ -	\$ 1,244
確定福利退休金計畫	3,141	555	( 675)	205	3,226
未實現兌換淨損	480	85	( 136)	-	429
未實現金融資產減損損失	2,380	420	-	-	2,800
備抵損失超限數	26	4	-	-	30
	<u>\$ 7,894</u>	<u>\$ 1,393</u>	<u>(\$ 1,763)</u>	<u>\$ 205</u>	<u>\$ 7,729</u>
<u>遞 延 所 得 稅 負 債</u>					
採權益法認列之投資淨益	<u>\$ 49,999</u>	<u>\$ 8,823</u>	<u>(\$ 11,922)</u>	<u>\$ -</u>	<u>\$ 46,900</u>

(四)未於個體資產負債表中認列遞延所得稅資產之未使用虧損扣抵金額

	<u>108年12月31日</u>	<u>107年12月31日</u>
108年度到期	\$ 5,000	\$ 5,000
109年度到期	17,365	17,365
110年度到期	13,104	13,104
112年度到期	14,073	14,073
113年度到期	46,971	46,971
114年度到期	64,045	64,045
115年度到期	53,454	53,454
116年度到期	70,987	87,987
118年度到期	78,559	-
	<u>\$ 363,558</u>	<u>\$ 301,999</u>

(五)所得稅核定情形

本公司之營利事業所得稅截至 106 年度以前之申報案件業經稅捐稽徵機關核定。

二十、每股純損

用以計算每股純損之淨損及普通股加權平均股數如下：

	<u>108年度</u>	<u>107年度</u>
本年度淨損	( <u>\$ 87,984</u> )	( <u>\$ 33,314</u> )
<u>股 數</u>		單位：仟股
	<u>108年度</u>	<u>107年度</u>
用以計算基本每股盈餘之普通股加權平均股數	<u>112,719</u>	<u>112,719</u>

二一、資本風險管理

本公司基於現行營運產業特性、未來公司發展情形，並衡量外部環境變動等因素，規劃本公司未來期間所需資金、研究發展費用及股利支出等需求，以確保集團內各企業能夠在繼續經營之前提下，藉由將債務及權益餘額最適化，維持最佳資本結構以長遠提升股東價值。

本公司管理階層定期重新檢視集團資本結構，其檢視內容包括考量各類資本之成本及相關風險。本公司依據主要管理階層之建議，將

藉由支付股利及向金融機構融資或償付舊債等方式平衡其整體資本結構。

## 二二、金融工具

### (一)公允價值資訊－非按公允價值衡量之金融工具

本公司管理階層認為非按公允價值衡量之金融資產及金融負債之帳面金額趨近其公允價值。

### (二)公允價值資訊－以重複性基礎按公允價值衡量之金融工具

#### 公允價值層級

##### 108年12月31日

	<u>第 1 等級</u>	<u>第 2 等級</u>	<u>第 3 等級</u>	<u>合 計</u>
<u>透過其他綜合損益按公允價值衡量之金融資產</u>				
權益工具投資				
－國內上市有價證券	\$ <u>        -</u>	\$ <u>        -</u>	\$ <u>        -</u>	\$ <u>        -</u>

##### 107年12月31日

	<u>第 1 等級</u>	<u>第 2 等級</u>	<u>第 3 等級</u>	<u>合 計</u>
<u>透過其他綜合損益按公允價值衡量之金融資產</u>				
權益工具投資				
－國內上市有價證券	\$ <u>      26</u>	\$ <u>        -</u>	\$ <u>        -</u>	\$ <u>      26</u>

108及107年度無第1等級與第2等級公允價值衡量間移轉之情形。

### (三)金融工具之種類

	<u>108年12月31日</u>	<u>107年12月31日</u>
<u>金融資產</u>		
按攤銷後成本衡量之金融資產 (註1)	\$355,889	\$483,969
透過其他綜合損益按公允價值衡量之金融資產		
權益工具投資	-	26
<u>金融負債</u>		
按攤銷後成本衡量 (註2)	444,542	483,306

註 1：餘額係包含現金、應收票據、應收帳款、應收帳款－關係人、其他應收款（帳列其他流動資產項下）、其他應收款－關係人及存出保證金等按攤銷後成本衡量之金融資產。

註 2：餘額係包含短期借款、應付票據、應付帳款、其他應付款、其他應付款－關係人及存入保證金等按攤銷後成本衡量之金融負債。

#### （四）財務風險管理目的與政策

本公司主要金融工具包括權益投資、應收帳款、應付帳款及借款。但因前述金融工具及營運活動，致使本公司暴露於信用風險、流動性風險及市場風險等風險之下。

為避免上述財務風險對本公司可能之不利影響，本公司致力於分析、辨認及評估相關財務風險。並藉由董事會監督本公司之財務風險管理架構、財會部發展及控管本公司之財務風險管理政策、內部稽核人員定期及例外覆核財務風險管理程序，並定期將覆核結果報告董事會等機制，致力於發展有紀律且具建設性的控制環境，以降低上述風險對本公司之潛在不利影響。

##### 1. 市場風險

本公司之營運活動使本公司承擔之主要財務風險為外幣匯率變動風險（參閱下述（1））以及利率變動風險（參閱下述（2））。

本公司有關金融工具市場風險之暴險及其對該等暴險之管理與衡量方式並無改變。

##### （1）匯率風險

本公司從事外幣計價之銷貨及進貨交易，因而使本公司產生匯率風險，本公司在匯率管理上僅以避險為主，不以獲利為目的。長期而言，外幣進出有自然避險效果，且匯率變化對公司營運影響不大，故公司政策上僅就外幣存款現金部位調節水位，並未依應收／應付貨款作衍生性產品之避險。惟仍將依匯率走勢及金融機構之報告評估，適時透過相關商品作匯率避險動作。

本公司於資產負債表日非功能性貨幣計價之貨幣性資產與貨幣性負債帳面金額，請參閱附註二五。

#### 敏感度分析

本公司主要受到美元匯率影響。

下表詳細說明當新台幣（功能性貨幣）對攸關外幣之匯率增加及減少 1% 時，本公司之敏感度分析。1% 係為本公司內部向主要管理階層報告匯率風險時所使用之敏感度比率，亦代表管理階層對外幣匯率之合理可能變動範圍之評估。敏感度分析僅包括流通在外之外幣貨幣性項目，並將其年底之換算以匯率變動 1% 予以調整。下表之正數係表示當新台幣相對於各相關貨幣貶值 1% 時，將使稅前淨損減少之金額；當新台幣相對於各相關外幣升值 1% 時，其對稅前淨損之影響將為同金額之負數。

	美 元 之 影 響	
	108年度	107年度
損 益	\$ 691	\$ 1,609

上表所列外幣對損益之影響主要源自於本公司於資產負債表日尚流通在外且未進行現金流量避險之美元計價銀行存款及應收付款項。

#### (2) 利率風險

本公司於資產負債表日受利率暴險之金融資產及金融負債帳面金額如下：

	108年12月31日	107年12月31日
具現金流量利率風險		
金融資產	\$ 94,000	\$ 69,047
金融負債	140,000	150,000

#### 敏感度分析

下列敏感度分析係依非衍生工具於資產負債表日之利率暴險而決定。對於浮動利率資產及負債，其分析方式係假設資產負債表日流通在外之資產及負債金額於報導期間皆流通在外。本公司內部向管理階層報告利率時所使用之

變動率為利率增加或減少 100 基點，此亦代表管理階層對利率之合理可能變動範圍之評估。

若利率增加、減少 100 基點，在所有其他變數維持不變之情況下，本公司 108 及 107 年度之稅前淨損將增加／減少 460 仟元及 810 仟元，主因為本公司之變動利率存款及變動利率借款淨部位。

### (3) 其他價格風險

本公司因持有國內外上市櫃權益證券投資而產生權益價格暴險。本公司並未積極交易該等投資，但指派相關人員監督價格風險並評估何時須增加被避風險之避險部位。

因權益投資金額非屬重大，故無重大之權益價格變動之風險。

## 2. 信用風險

信用風險係指交易對方拖欠合約義務而造成集團財務損失之風險。截至資產負債表日，本公司可能因交易對方未履行義務及本公司提供財務保證造成財務損失之最大信用風險暴險主要係來自於個體資產負債表所認列之金融資產帳面金額。

為減輕信用風險之影響，本公司考量各客戶所屬產業及國家之違約風險，並由財會部考量交易對手公司之性質（資本規模及借貸狀況等）建立授信政策、付款條件及貿易條件，必要時並透過第三方風險評估機構評估其風險狀況。此條件定期覆核確認，並由稽核室定期查核。

本公司大多數之重要客戶均為國內知名上市櫃公司，且往來狀況正常，其交易之違約風險甚微，新增之小型客戶均以預收或現金基礎管理其風險，待交易基礎穩定並參照外部資訊後更新信用額度，故該信用風險對本公司影響係屬有限，且本公司業已訂立備抵政策及設置帳款備抵科目，已於報表中適當表達反映信用風險對本公司之潛在損失之估計。

### 3. 流動性風險

流動性風險係當本公司無法利用現金或其它金融資產以清償金融負債，未能履行相關義務之風險。目前本公司之資本及營運資金足以支應履行所有合約義務，故未有因無法籌措資金以履行合約義務之流動性風險。銀行借款對本公司而言係為一項重要流動性來源。截至 108 年及 107 年 12 月 31 日止，本公司未動用之短期銀行融資額度分別為 160,000 仟元及 150,000 仟元。

#### 非衍生金融負債之流動性及利率風險表

非衍生金融負債剩餘合約到期分析係依本公司最早可能被要求還款之日期，按金融負債未折現現金流量（包含本金及估計利息）編製。因此，本公司可被要求立即還款之銀行借款，係列於下表最早之期間內，不考慮銀行立即執行該權利之機率；其他非衍生金融負債到期分析係依照約定之還款日編製。

以浮動利率支付之利息現金流量，其未折現之利息金額係依據資產負債表日殖利率曲線推導而得。

#### 108 年 12 月 31 日

	要求即付或短 於 1 個月	1 至 3 個月	3 個月至 1 年
無附息負債	\$ 62,264	\$ 123,200	\$ 110,103
浮動利率工具	142	284	141,054
	<u>\$ 62,406</u>	<u>\$ 123,484</u>	<u>\$ 251,157</u>

#### 107 年 12 月 31 日

	要求即付或短 於 1 個月	1 至 3 個月	3 個月至 1 年
無附息負債	\$ 43,504	\$ 123,749	\$ 156,498
浮動利率工具	138	276	151,022
	<u>\$ 43,642</u>	<u>\$ 124,025</u>	<u>\$ 307,520</u>

上述非衍生金融負債之浮動利率工具金額，將因浮動利率與資產負債表日所估計之利率不同而改變。

### 二三、關係人交易

除已於其他附註揭露外，本公司與其他關係人間之交易如下：

#### (一) 關係人名稱及其關係

關係人名稱	與本公司之關係
J. B. T	子公司
J. H. P	子公司
J. H. A	子公司(已於108年9月23日清算完結)

#### (二) 營業收入

帳列項目	關係人類別	108年度	107年度
銷貨收入	子公司	<u>\$ 1,203</u>	<u>\$ 11,818</u>

#### (三) 營業成本

帳列項目	關係人名稱/類別	108年度	107年度
製造費用	J. H. P	<u>\$681,165</u>	<u>\$816,739</u>

#### (四) 應收關係人款項 (不含向關係人放款)

帳列項目	關係人名稱/類別	108年12月31日	107年12月31日
應收帳款	J. B. T	<u>\$ -</u>	<u>\$ 6,775</u>

#### (五) 應付關係人款項 (不含向關係人借款)

帳列項目	關係人名稱/類別	108年12月31日	107年12月31日
應付帳款	J. H. P	\$253,975	\$268,249
	子公司	<u>512</u>	<u>-</u>
		<u>\$254,487</u>	<u>\$268,249</u>

#### (六) 對關係人放款

帳列項目	關係人名稱	108年12月31日	107年12月31日
其他應收款—逾期款	J. H. A	\$ -	\$ 37,297
其他應收款—資金貸與	J. H. A	<u>-</u>	<u>16,279</u>
		<u>\$ -</u>	<u>\$ 53,576</u>

108年3月22日董事會通過免除子公司 J. H. A 之資金貸與及應收帳款轉列其他應收款之資金貸與合計 55,515 仟元。

本公司銷售原料予子公司製成成品後，部分由本公司以直接或三角貿易方式購回，再轉銷予本公司客戶，此原料銷售再購回之交



易，業已於財務報表上沖銷；另本公司向子公司購入成品價款中屬於本公司所銷售原料之金額，業已於財務報表上相互沖銷不視為進銷貨，所餘差額以加工費（帳列製造費用）列示。

本公司銷售原料予子公司之銷售價格，係以成本加價為其銷售價格，收款條件為月結 150 天。

本公司以直接或三角貿易方式自子公司購入成品，係以成品最終售價為其購買價格，所產生之應付帳款原則上與銷售原料之應收帳款相抵銷，付款條件為月結 150 天。

#### (七) 主要管理階層薪酬

	<u>108年度</u>	<u>107年度</u>
短期員工福利	\$ 3,095	\$ 2,895
退職後福利	<u>154</u>	<u>154</u>
	<u>\$ 3,249</u>	<u>\$ 3,049</u>

董事及其他主要管理階層之薪酬係由薪酬委員會依照個人績效及市場趨勢決定。

#### 二四、質抵押之資產

下列資產業經提供予金融機構作為短期銀行借款額度之擔保品：

	<u>108年12月31日</u>	<u>107年12月31日</u>
不動產、廠房及設備淨額	\$ 94,284	\$ 94,169
投資性不動產淨額	<u>70,323</u>	<u>71,640</u>
	<u>\$164,607</u>	<u>\$165,809</u>

#### 二五、具重大影響之外幣資產及負債資訊

以下資訊係按本公司功能性貨幣以外之外幣彙總表達，所揭露之匯率係指該等外幣換算至功能性貨幣之匯率。具重大影響之外幣資產及負債資訊如下：

108年12月31日

	外	幣	匯	率	帳	面	金	額
<u>金融資產</u>								
<u>貨幣性項目</u>								
美 元	\$ 11,732		29.98				\$351,718	
			(美元：新台幣)					
<u>非貨幣性項目</u>								
採用權益法之投資								
美 元	11,911		29.98				357,099	
			(美元：新台幣)					
泰 幣	551,163		1.0098				556,564	
			(泰幣：新台幣)					
<u>金融負債</u>								
<u>貨幣性項目</u>								
美 元	9,425		29.98				282,575	
			(美元：新台幣)					

107年12月31日

	外	幣	匯	率	帳	面	金	額
<u>金融資產</u>								
<u>貨幣性項目</u>								
美 元	\$ 15,339		30.72				\$471,137	
			(美元：新台幣)					
<u>非貨幣性項目</u>								
採用權益法之投資								
美 元	14,935		30.72				458,802	
			(美元：新台幣)					
泰 幣	588,734		0.9532				561,182	
			(泰幣：新台幣)					
<u>金融負債</u>								
<u>貨幣性項目</u>								
美 元	10,101		30.72				310,252	
			(美元：新台幣)					
<u>非貨幣性項目</u>								
採用權益法之投資								
美 元	1,722		30.72				52,908	
			(美元：新台幣)					

具重大影響之外幣兌換損益如下：

功能性貨幣	108年度		107年度	
	功能性貨幣 兌表達貨幣	淨兌換損益	功能性貨幣 兌表達貨幣	淨兌換損益
新台幣	30.91 (美元：新台幣)	(\$ 649)	30.15 (美元：新台幣)	\$ 1,639

## 二六、附註揭露事項

(一)重大交易事項及(二)轉投資事業相關資訊：

1. 資金貸與他人：附表一。
2. 為他人背書保證：無。
3. 年底持有有價證券情形（不包含投資子公司及關聯企業部分）：  
附表二。
4. 累積買進或賣出同一有價證券之金額達新臺幣 3 億元或實收資本額 20% 以上：無。
5. 取得不動產之金額達新臺幣 3 億元或實收資本額 20% 以上：  
無。
6. 處分不動產之金額達新臺幣 3 億元或實收資本額 20% 以上：  
無。
7. 與關係人進、銷貨之金額達新臺幣 1 億元或實收資本額 20% 以上：  
附表三。
8. 應收關係人款項達新臺幣 1 億元或實收資本額 20% 以上：附表  
四。
9. 從事衍生工具交易：無。
10. 被投資公司資訊：附表五。

(三)大陸投資資訊

1. 大陸被投資公司名稱、主要營業項目、實收資本額、投資方式、  
資金匯出入情形、持股比例、本年度損益及認列之投資損益、  
期末投資帳面價值、已匯回投資損益及赴大陸地區投資限額：  
附表六。

2. 與大陸被投資公司直接或間接經由第三地區所發生下列之重大交易事項，及其價格、付款條件、未實現損益：附註二三及附表一、三及四。

(1) 進貨金額及百分比與相關應付款項之期末餘額及百分比。

(2) 銷貨金額及百分比與相關應收款項之期末餘額及百分比。

(3) 財產交易金額及其所產生之損益數額。

(4) 票據背書保證或提供擔保品之期末餘額及其目的。

(5) 資金融通之最高餘額、期末餘額、利率區間及當期利息總額。

(6) 其他對當年度損益或財務狀況有重大影響之交易事項，如勞務之提供或收受等。

今皓實業股份有限公司及子公司

資金貸與他人

民國 108 年 1 月 1 日至 12 月 31 日

附表一

單位：除另予註明者外，  
為新台幣仟元

編號	貸出資金之公司	貸與對象	往來科目	是否為關係人	本年度最高餘額	年底餘額	實際動支金額	利率區間	資金貸與性質	業務往來金額	有短期融通資金必要之原因	提列備抵呆帳金額	擔保品名稱	擔保品價值	對個別對象資金貸與限額	資金貸與總限額	備註
0	今皓實業公司	J.H.A	其他應收款－關係人	是	\$ 53,672	\$ -	\$ -	-	(註)	\$ -	營運週轉	\$ -	-	\$ -	\$ 209,855 (今皓公司淨值 20%)	\$ 419,710 (今皓公司淨值 40%)	
1	J.H.K	J.H.P	其他應收款－關係人	是	27,148 (人民幣 5,920 仟元)	-	-	-	短期資金融通	-	營運週轉	-	-	-	10,886 (J.H.K 淨值 20%)	21,772 (J.H.K 淨值 40%)	
2	J.H.K	滁州鼎旺公司	其他應收款－關係人	是	1,224 (人民幣 266 仟元)	-	-	-	短期資金融通	-	營運週轉	-	-	-	10,886 (J.H.K 淨值 20%)	21,772 (J.H.K 淨值 40%)	
3	J.H.P	滁州鼎旺公司	其他應收款－關係人	是	30,203 (人民幣 6,567 仟元)	20,769 (人民幣 4,833 仟元)	20,769	3.25%	短期資金融通	-	營運週轉	-	-	-	123,650 (J.H.P 淨值 20%)	247,300 (J.H.P 淨值 40%)	
4	J.H.I	Superb Joy Investments Limited	其他應收款－關係人	是	46 (美元 2 仟元)	-	-	-	短期資金融通	-	營運週轉	-	-	-	1,538 (J.H.I 淨值 20%)	3,076 (J.H.I 淨值 40%)	

註：經 108 年 3 月 22 日董事會通過免除資金貸與子公司 J.H.A 美金 530 仟元及應收帳款轉列其他應收款之資金貸與美金 1,214 仟元；俟本公司於 108 年 7 月 19 日收到金融監督管理委員會金管證審字第 1080321271 號函，要求本公司對 J.H.A 之資金貸與期間進行改善，本公司於 108 年 7 月 26 日董事會決議通過以結束子公司 J.H.A 之方式進行改善，並已於 108 年 9 月 23 日清算完結，請詳附註十。

今皓實業股份有限公司及子公司  
 年底持有有價證券情形  
 民國 108 年 12 月 31 日

附表二

單位：除另予註明者外，  
 為新台幣仟元

持 有 之 公 司	有 價 證 券 種 類 及 名 稱	與 有 價 證 券 發 行 人 之 關 係	帳 列 科 目	年				備 註
				股數(單位:股)	帳 面 金 額	持 股 比 例 %	公 允 價 值	
今皓實業公司	股 票							
	中華映管股份有限公司	—	透過其他綜合損益按公允價值衡量之金融資產—流動	604	\$ -	-	\$ -	註二
	照宥能源科技股份有限公司	—	透過其他綜合損益按公允價值衡量之金融資產—非流動	300,000	-	7.14	-	註二
	立旺科技股份有限公司	—	透過其他綜合損益按公允價值衡量之金融資產—非流動	185,185	-	6.90	-	註二
	S SQUARE SYSTEM LIMITED	—	透過其他綜合損益按公允價值衡量之金融資產—非流動	747	-	3.19	-	註二
J. H. I	股 票							
	Vision Works Inc.	—	透過損益按公允價值衡量之金融資產—非流動	190,000	4,467	19.00	4,467	註二
	Netflix Inc.	—	透過損益按公允價值衡量之金融資產—流動	40	402	-	402	註二

註一：本表所稱有價證券，係指屬國際財務報導準則第 9 號「金融工具」範圍之股票。

註二：無因提供擔保、質押借款或其他受限制之情形。

今皓實業股份有限公司及子公司  
與關係人進、銷貨之金額達新台幣 1 億元或實收資本額 20%以上  
民國 108 年 1 月 1 日至 12 月 31 日

附表三

單位：除另予註明者外  
，為新台幣仟元

進(銷)貨之公司	交易對象	關係	交易情形				交易條件與一般交易不同之情形及原因		應收(付)票據、帳款		備註
			進(銷)貨	金額	佔總進(銷)貨之比率(%)	授信期間	單價	授信期間	餘額	佔總應收(付)票據、帳款之比率(%)	
今皓實業公司	J.H.P	子公司	加工費	\$ 681,165	87.27	註二	註一	註二	(\$ 253,975)	89	—
J.H.P	今皓實業公司	母公司	加工收入	( 681,165)	( 56.76)	註二	註一	註二	253,975	54	—

註一：係以成品之最終售價扣除原料加成後之差額計收。

註二：應收付款互抵後，為月結 150 天。

今皓實業股份有限公司及子公司  
 應收關係人款項達新台幣 1 億元或實收資本額 20%以上  
 民國 108 年 12 月 31 日

附表四

單位：除另予註明者外  
 ，為新台幣仟元

帳列應收款項之公司	交 易 對 象	關 係	應 收 關 係 人 款 項 餘 額	週 轉 率	逾 期 應 收 關 係 人 款 項		應 收 關 係 人 款 項 期 後 收 回 金 額	提 列 備 抵 損 失 金 額
					金 額	處 理 方 式		
J.H.P	今皓實業公司	母子公司	\$253,975	2.61	\$ -	-	註	\$ -

註：係以應收應付款項互抵。



今皓實業股份有限公司及子公司  
被投資公司資訊、所在地區…等相關資訊  
民國 108 年 1 月 1 日至 12 月 31 日

附表五

單位：除另予註明者外，  
為新台幣仟元

投資公司名稱	被投資公司名稱	所 在 地 區	主 要 營 業 項 目	原 始 投 資 金 額		年 底 持 有			被 投 資 公 司 本 年 度 損 益	本 年 度 認 列 之 投 資 損 益 (註一)	備 註
				108年12月31日	107年12月31日	股 數	比 例 (%)	帳 面 金 額			
今皓實業公司	J.B.T	227, M003, Laem Chabang Industrial Estate, Sukhumvit Road, Thungsukla, Sriracha, Chonburi 20230 Thailand	生產及買賣電腦線或插頭等產品	\$ 207,215	\$ 207,215	18,600,000	100	\$ 556,564	(\$ 5)	(\$ 5)	-
	J.H.A	20809 Higgins Court Torrance, CA 90501 U.S.A.	買賣電腦線或插頭等產品	-	164	-	-	-	( 653)	( 653)	註三
	J.H.I	Sertus Chambers, P.O. Box 603, Apia, Samoa.	投資海外金融商品及股票	9,649	9,649	300,000	100	7,688	( 1,818)	( 1,818)	-
J.H.I	Superb Joy Investments Limited	Sertus Chambers, P.O. Box 603, Apia, Samoa.	投資海外金融商品及股票	-	2,912	-	-	-	( 1,851)	( 555)	註四

註一：係按同期間經會計師查核之財務報表計算。

註二：大陸被投資公司相關資訊請參閱附表六。

註三：J.H.A 已於 108 年 9 月 23 日清算完結。

註四：Superb Joy Investments Limited 已於 108 年 10 月 30 日清算完結。

今皓實業股份有限公司及子公司

大陸投資資訊

民國 108 年 1 月 1 日至 12 月 31 日

附表六

單位：除另予註明者外，為新台幣仟元

大陸被投資公司名稱	主要營業項目	實收資本額	投資方式	本年度自台灣匯出累積投資金額	本年度匯出或收回投資金額		本年年末自台灣匯出累積投資金額	被投資公司本年度損益	本公司直接或間接投資之持股比例	本年度認列之投資損益(註一)	年底投資帳面價值(註一)	截至本年年末已匯回投資收益	備註
					匯出	收回							
J.H.K	生產及買賣電腦線或插頭等產品	100 仟美元	由本公司委託 100% 持子公司 J.H.A 間接投資	\$ 77,948 ( 2,600 仟美元)	\$ -	\$ 74,950 ( 美元 2,500 仟元)	\$ 2,998 ( 100 仟美元)	(\$ 9,175)	100%	(\$ 9,175)	\$ 54,429	\$ 91,754	
J.H.P	生產及買賣精密陶瓷、精密模具、電腦線及插頭等產品	12,600 仟美元	由本公司委託 100% 持子公司 J.H.A 間接投資 40.48% 暨 100% 持子公司 J.B.T 直接投資 59.52%	287,808 ( 9,600 仟美元)	-	-	287,808 ( 9,600 仟美元)	1,618	100%	1,618	618,251	-	註三
J.H.E	生產及銷售精密模具、精密光電連接器、光轉換器及相關組件、各類無線接收天線及電腦週邊產品新型電子元器件等產品	3,000 仟美元	由本公司 100% 直接投資	89,940 ( 3,000 仟美元)	-	-	89,940 ( 3,000 仟美元)	( 2,137)	100%	( 2,137)	44,714	-	
滁州鼎旺公司	投資開發	60,180 仟人民幣	由本公司 100% 持子公司 J.H.P 直接投資	-	-	-	-	( 19)	39%	( 7)	97,424	-	

本年年末累計自台灣匯出赴大陸地區投資金額	經濟部投審會核准投資金額	依經濟部投審會規定赴大陸地區投資限額
\$ 380,746 (12,700 仟美元)	\$ 470,686 (15,700 仟美元)	無投資金額上限(註四)

註一：係按同期間經會計師查核之財務報表計算。

註二：除被投資公司本年度損益及本年度認列之投資損益係以 108 年 1 月 1 日至 12 月 31 日平均匯率計算外，其餘係以 108 年 12 月底之即期匯率計算。

註三：本年度認列之投資損益 1,618 仟元，除本公司依約當持股比 40.48% 認列之投資利益 655 仟元外，其餘投資利益 963 仟元係透過 100% 持子公司 J.B.T 依約當持股比 59.52% 認列。

註四：本公司已取得經濟部工業局核發在 106 年 4 月至 109 年 4 月適用之營運總部證明文件，故依經濟部投審會規定無投資金額上限。

六、公司及其關係企業最近年度及截至年報刊印日止，如有發生財務週轉困難情事，應列明其對本公司財務狀況之影響：無。

## 柒、財務狀況及財務績效之檢討分析與風險事項

### 一、財務狀況

單位：新台幣仟元

項 目 \ 年 度	108 年度	107 年度	增 (減) 金額	變動比例(%)
流動資產	1,120,778	1,307,274	(186,496)	(14.27)
長期股權投	97,423	104,227	(6,804)	(6.53)
固定資產	353,691	365,310	(11,619)	(3.18)
其他資產	121,190	161,891	(40,701)	(25.14)
資產總額	1,772,397	1,944,538	(172,141)	(8.85)
流動負債	528,434	727,885	(199,451)	(27.40)
非流動負債	105,295	65,064	40,231	61.83
負債總額	617,827	792,949	(175,122)	(22.08)
股本	1,127,192	1,127,192	0	0.00
資本公積	226,697	226,697	0	0.00
保留盈餘	(218,232)	(133,427)	(84,805)	63.56
股東權益總額	1,049,275	1,151,589	(102,314)	(8.88)

增減變動比率達 20% 以上者，分析說明如下：

1. 其他資產減少：主要係為前期預付租賃款已取得土地使用權證明使本期帳列其他資產所致。
2. 流動負債及負債總額減少：主要係為營運所需，增加借款所致。
3. 非流動負債增加：主要係為本期租賃負債增加所致。

### 二、財務績效

單位：新台幣仟元

項 目 \ 年 度	108 年度	107 年度	增 (減) 金額	變動比例(%)
營業收入淨額	1,349,993	1,493,314	(143,321)	(9.60)
營業成本	1,223,493	1,325,974	(102,481)	(7.73)
營業毛利	126,500	167,340	(40,840)	(24.41)
營業費用	230,965	231,374	(409)	(0.18)
營業損失	(104,465)	(64,034)	(40,431)	63.14
營業外收入及支出	18,895	37,561	(18,666)	(49.70)
稅前淨損	(85,570)	(26,473)	(59,097)	223.23
所得稅費用	(2,414)	(6,841)	4,427	(64.71)
本年度淨損	(87,984)	(33,314)	(54,670)	164.11
本年度其他綜合損益(稅後淨額)	(14,330)	(9,789)	(4,541)	46.39
本年度綜合損益總額	(102,314)	(43,103)	(59,211)	137.37

增減變動比率達 20% 以上者，分析說明如下：

1. 營業毛利減少，主係今年營收較前期減少所致。
2. 營業損失增加，主係本期營業毛利減少所致。
3. 營業外收入及支出減少，主係本期其他收入及利益減少所致。
4. 稅前淨損增加，主係今年營收較前期減少，且營業外收入及支出減少所致。
5. 所得稅費用減少，主係今年稅前損失所得稅調節影響所致。
6. 本年度淨損增加，主係本年稅前損失所致。
7. 本年度其他綜合損益(稅後淨額)增加：主係因本年度國外營運機構財務報表換算之兌換損失增加所致。

### 三、現金流量

(一)最近年度現金流量變動之分析說明：

年 度	108 年度	107 年度	變動金額	增(減)比例 (%)
營業活動之淨現金流量	26,550	(108,070)	134,620	(124.57)
投資活動之淨現金流量	(11,239)	(12,071)	832	(6.89)
籌資活動之淨現金流量	(8,525)	60,347	(68,872)	(114.13)

增減變動比率達 20% 以上者，分析說明如下：

1. 營業活動現金流量增加，主係營業活動淨現金流入增加所致。
2. 籌資活動現金流量減少，主係短期借款減少所致。

(二)流動性不足之改善計畫：不適用。

(三)未來一年現金流動性分析：

期初現金餘額(1)	預計全年來自營業活動淨現金流量(2)	預計全年現金流出量(3)	預計現金剩餘(不足)數額(1)+(2)-(3)	預計現金不足額之補救措施	
				投資計畫	理財計畫
188,157	136,000	113,000	211,157	無	無

未來一年度現金流量變動情形分析：

1. 營業活動：預計 109 年度獲利狀況呈穩定，主要係預期市場及營運調整致營收及純益皆增加。
2. 投資活動：預期未來無重大變化。
3. 融資活動：預期未來無重大變化。

四、最近年度重大資本支出對財務業務之影響：無。

五、最近年度轉投資政策及獲利或虧損之主要原因與其改善計劃及未來一年投資計劃

(一)轉投資分析表

108 年 12 月 31 日 單位：仟元

子公司名稱	投資金額	108 年認列投資損益	政策	獲利或虧損之主要原因	改善計劃
J.B.T Industrial Co., Ltd.	207,215	(5)	海外據點	產線、新產品及客源開發調整有成效	強化營運管理
今皓光電(昆山)有限公司(J.H.P)	414,018	1,618	海外據點	產線、新產品及客源開發調整有成效	強化營運管理
今皓電子(昆山)有限公司(J.H.K)	3,234	(9,175)	海外據點	產線、新產品及客源開發尚於調整階段	強化營運管理
今皓光電(安徽)有限公司(J.H.E)	96,233	(2,737)	海外據點	現處產線、新產品尚於調整階段	強化營運管理
今皓投資有限公司(J.H.I)	9,649	(1,818)	海外據點	投資海外金融商品或股票損失。	強化營運管理

(二)未來投資計劃：在法令許可範圍內，因應營運規模擴展為適度調整。

## 六、風險事項分析及評估

(一)利率、匯率變動、通貨膨脹情形對公司損益之影響及因應措施：

### 1. 利率及匯率變動對公司營收之影響

單位：新台幣仟元；%

項目	108 年度	
	金額	佔營業收入比例(%)
利息支出淨額	(3,680)	(0.27)
匯兌損益	1,419	0.11
營業收入淨額	1,349,993	

資料來源：經會計師查核簽證之財務報告

### 2. 公司因應利率變動之具體措施

本公司與銀行保持密切聯繫，並注意市場之變化，以向銀行取得較優惠之借款利率。

### 3. 匯率變動對公司營收之影響

本公司主要係供應予各類資訊產品及消費性電子產品之連接器零組件，外銷比例約九成，其中以美元收、付款之比重最大，故美元匯率走勢對本公司匯兌變化影響甚鉅。當美元處於貶值階段，本公司有匯兌損失；反之升值，則有匯兌利益。整體而言，匯兌損益尚可接受範圍。

### 4. 公司因應匯率變動之具體措施

本公司產品部份銷售係以外幣報價，除利用匯市即時變動資訊隨時掌握最新匯率外，財會部亦隨時留意國內外經濟環境之變化，對匯率走勢作預測，依每日外幣結存及預計收支情形作規劃安排，以預結或預售外幣方式規避匯率之風險。

(二)從事高風險、高槓桿投資、資金貸與他人、背書保證及衍生性商品交易之政策、獲利或虧損之主要原因及未來因應措施：

1. 本公司自成立至今皆致力本業之經營，未有高風險及高槓桿投資之行為。

2. 本公司進行資金貸與他人、背書保證作業，皆依公司『資金貸與他人作業程序』及『背書保證辦法』規定辦理。

3. 本公司無從事衍生性商品之操作。

(三)未來研發計畫及預計投入之研發費用：研發計畫皆按進度執行。

(四)國內外重要政策及法律變動對公司財務業務之影響及因應措施：

公司截至年報刊印日止，尚無訴訟中之事件。

(五)科技改變及產業變化對公司財務業務之影響及因應措施：

本公司自 2010 年起，導入企業資源規劃系統(ERP)，並後續因應業務的成長與調整，持續優化且升級 ERP 系統，符合公司系統資源整合的精簡與最佳化。2012 年，導入電子商務系

統，優化銷售的人工流程，大大增加處理的效率。公司與分公司的管理，架設虛擬私有網路(SSL-VPN)，有效的運用資訊人力，以達到降低成本，提升企業競爭。

(六)企業形象改變對企業危機管理之影響及因應措施：

本公司向來致力於本業之經營，以建立起公司之正面社會形象及發揮企業之社會責任為目標，故未有損及企業形象之情事發生。

(七)進行併購之預期效益、可能風險及因應措施：最近年度及截至年報刊印日止，**本公司並無任何併購行動。**

(八)擴充廠房之預期效益、可能風險及因應措施：**無**

(九)進貨或銷貨集中所面臨之風險及因應措施：**無**

(十)董事、監察人或持股超過百分之十之大股東，股權之大量移轉或更換對公司之影響、風險及因應措施：**本公司截至年報刊印日止無上述情形。**

(十一)經營權之改變對公司之影響、風險及因應措施：**本公司最近年度及截至年報刊印日止，並無上述之虞。**

(十二)訴訟或非訟事件、應列明公司及公司董事、監察人、總經理、實質負責人、持股比例超過百分之十之大股東及從屬公司已判決確定或尚在繫屬中之重大訴訟、非訟或行政爭訟事件，其結果可能對股東權益或證券價格有重大影響者，應揭露其系爭事實、標的金額、訴訟開始日期、主要涉訟當事人及截至年報刊印日止之處理情形：**無**

(十三)其他重要風險及因應措施：

**本公司在資訊科技上，已經有一定的運作水平，也更相對依賴且重視資訊系統。  
資安風險評估分析及相對應的對策**

風險項目	相對應的對策作法
資訊安全管理	公司制定「資訊安全管理辦法」與相關作業細則，並據以執行資訊工作計畫。
個人資料安全維護	訂定「個人資料安全維護管理辦法」嚴格管理資料之利用與安全維護。
資安風險管控措施 資料備份備援	公司採行自架機房，機房管理為主機、儲存體雙硬體備援機制。除定期備份資料於本地第三台設備上，並同時採行異地備份資料，將備份資料存放在距離公司2公里外之銀行保險箱。
資訊服務中斷	當人為、非人為、自然災害產生導致危害公司資訊系統時，可在發現問題4小時內，恢復系統的運作，降低公司的營運中斷。
其他資訊安全風險	建置防火牆，以管制及稽核人員上網權限及記錄，減少公司資訊安全風險。

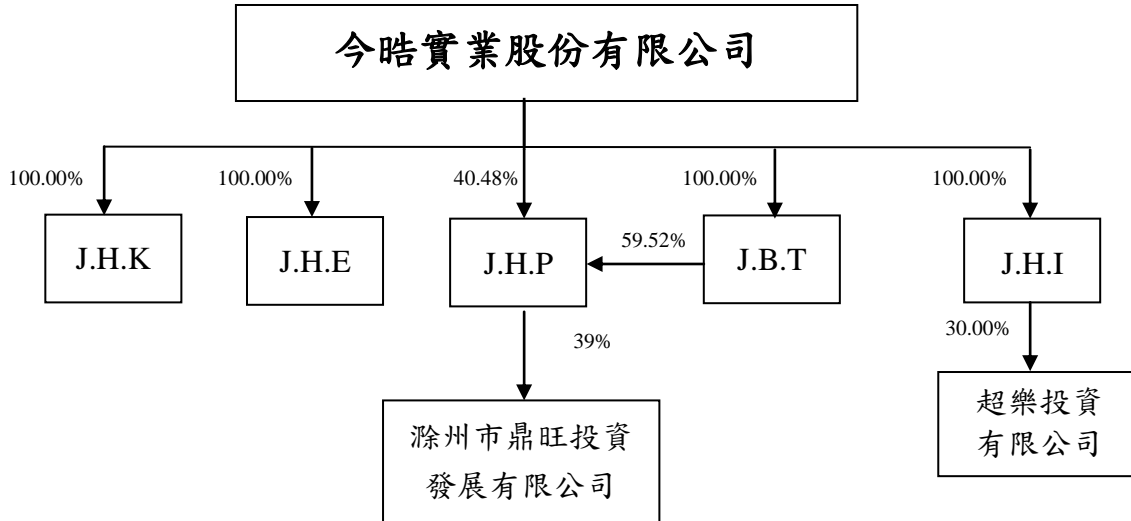
**七、其他重要事項：無**

## 捌、特別記載事項

### 一、關係企業相關資料

(一)關係企業合併營業報告書(截至 108 年 12 月 31 日止)

1.國內、外關係企業組織圖：



2.各關係企業基本資料：

企業名稱	設立日期	地 址	實收資本額	主要營業項目
今皓電子(昆山)有限公司(J.H.K)	1997/12/31	中華人民共和國江蘇省昆山市昆山經濟技術開發區今皓路 288 號	美元 100,000	生產及買賣電腦線或插頭等產品
J.B.T Industrial Co., Ltd.	1999/12/31	227/1,M003,Laem Chabang Industrial Estate, Sukhumvit Road,Thungskula, Sriracha, Chonburi 20230 Thailand	泰銖 186,000,000	生產及買賣電腦線或插頭等產品
今皓光電(昆山)有限公司(J.H.P)	2001/10/25	中華人民共和國江蘇省昆山經濟開發區張浦配套區江豐路 18 號	美元 12,600,000	生產及買賣電腦線或插頭、精密陶瓷、精密模具等產品
今皓光電(安徽)有限公司(J.H.E)	2007/08/27	中華人民共和國安徽省滁州市定遠縣工業園區	美元 3,000,000	生產及銷售精密模具、精密光電連接器、光轉換器及相關組件各類無線接收天線及電腦週邊產品新型電子元器件等產品。
滁州鼎旺投資發展有限公司	2011/11/15	滁州市南譙工業開發區烏衣園區	人民幣 60,180,000	投資開發。
今皓投資有限公司(J.H.I)(註)	2016/01/06	Sertus Chambers, P.O. Box603, Apia, Samoa	美元 300,000	投資海外金融商品及股票。

註：J.H.A.已於 108 年 9 月 23 日清算完結。

3.推定為有控制與從屬關係者其相同股東資料：無

4.整體關係企業經營業務所涵蓋之行業：生產及買賣電腦線或插頭等產品。

5.各關係企業董事、監察人及總經理資料：

企業名稱	職稱	姓名或代表人	持有股數	
			股數	持股比例
J.B.T Industrial Co., Ltd.	董事長 總經理 董事	今皓實業股份有限公司 林文煌 林家賢 陳碧華	18,600,000	100 %
今皓電子(昆山)有限公司 (J.H.K)	董事長 總經理 董事 監察人	今皓實業股份有限公司 劉傳宇 林文煌(代) 林文煌、林進燈、陳柏壽、吳家鑫 陳碧華、劉傳宇、駱旅華	註 1	100 %
今皓光電(昆山)有限公司 (J.H.P)	董事長 總經理 董事 監察人	今皓實業股份有限公司 劉傳宇 林文煌(代) 林文煌、陳柏壽、劉傳宇 駱旅華	註 1	40.48 %
今皓光電(安徽)有限公司 (J.H.E)	董事長 總經理 董事	今皓實業股份有限公司 陳柏壽 林文煌(代) 林文煌、陳柏壽、駱旅華	註 1	100 %
滁州鼎旺投資發展有限公司	董事長	今皓實業股份有限公司 林文煌	註 1	39.00 %
今皓投資有限公司	董事兼 代表人	今皓實業股份有限公司 林大森	註 1	100 %

註 1：係有限公司，故無股數

6.各關係企業之財務狀況及經營結果：

單位：仟元／每股盈餘為元

企業名稱	資本額	資產總值	負債總額	淨值	營業收入	營業損益	本期損益 (稅後)	每股盈餘 (稅後)
J.B.T Industrial Co., Ltd.(J.B.T.)	207,215	610,602	54,038	556,564	73,600	(7,427)	(5)	0
今皓電子(昆山)有限公司 (J.H.K.)	84,084	54,833	404	54,429	0	(5,999)	(9,175)	不適用
今皓光電(昆山)有限公司 (J.H.P.)	414,018	1,076,064	457,813	618,251	1,200,003	(8,586)	1,618	不適用
今皓光電(安徽)有限公司 (J.H.E.)	96,233	63,752	19,038	44,714	67,911	(2,260)	(2,137)	不適用
滁州鼎旺投資發展有限公司	279,316	123,945	26,521	97,424	0	(18)	(19)	不適用
今皓投資有限公司	9,649	7,688	0	7,688	0	0	(1,818)	不適用

註 1：本表相關數字係以新台幣列示。涉及外幣者，除淨值及本期損益係依帳載金額列示外，餘係以財務報告日之匯率換算為新台幣。



(二)關係企業合併財務報表聲明書：

關係企業合併財務報表聲明書

本公司 108 年度（自 108 年 1 月 1 日至 12 月 31 日止）依「關係企業合併營業報告書關係企業合併財務報表及關係報告書編製準則」應納入編製關係企業合併財務報表之公司與依國際財務報導準則第 10 號應納入編製母子公司合併財務報表之公司均相同，且關係企業合併財務報表所應揭露相關資訊於前揭母子公司合併財務報表中均已揭露，爰不再另行編製關係企業合併財務報表。

特此聲明

公司名稱：今皓實業股份有限公司



董事長：林文煌



中 華 民 國 1 0 9 年 2 月 2 5 日

二、最近年度及截至年報刊印日止，私募有價證券辦理情形：無。

三、最近年度及截至年報刊印日止，子公司持有或處分本公司股票情形：無。

四、其他必要補充說明事項：無。

玖、最近年度及截至年報刊印日止，如發生本法第三十六條第二項第二款所定對股東權益或證券價格有重大影響之事項，亦應逐項載明：無。

今皓實業股份有限公司



董事長：林文煌

